

Información Financiera Trimestral

[105000] Comentarios y Análisis de la Administración	2
[110000] Información general sobre estados financieros	31
[210000] Estado de situación financiera, circulante/no circulante.....	33
[310000] Estado de resultados, resultado del periodo, por función de gasto.....	35
[410000] Estado del resultado integral, componentes ORI presentados netos de impuestos.....	36
[520000] Estado de flujos de efectivo, método indirecto	38
[610000] Estado de cambios en el capital contable - Año Actual.....	40
[610000] Estado de cambios en el capital contable - Año Anterior.....	43
[700000] Datos informativos del Estado de situación financiera	46
[700002] Datos informativos del estado de resultados	47
[700003] Datos informativos- Estado de resultados 12 meses.....	48
[800001] Anexo - Desglose de créditos	49
[800003] Anexo - Posición monetaria en moneda extranjera	51
[800005] Anexo - Distribución de ingresos por producto.....	52
[800007] Anexo - Instrumentos financieros derivados	53
[800100] Notas - Subclasificaciones de activos, pasivos y capital contable.....	59
[800200] Notas - Análisis de ingresos y gastos	63
[800500] Notas - Lista de notas.....	64
[800600] Notas - Lista de políticas contables.....	102
[813000] Notas - Información financiera intermedia de conformidad con la NIC 34	121

[105000] Comentarios y Análisis de la Administración**Comentarios de la gerencia [bloque de texto]**

EL 15 DE JULIO DE 2016, GRUPO SANBORNS S.A.B DE C.V. -PRINCIPAL SUBSIDIARIA DE GRUPO CARSO S.A.B DE C.V.- COMUNICÓ AL PÚBLICO INVERSIONISTA QUE ADQUIRIÓ DE SEARS MEXICO HOLDINGS CORP. (SEARS USA) UNA PARTICIPACIÓN ACCIONARIA DEL 14.0% EN SEARS OPERADORA MÉXICO S.A. DE C.V. (SEARS MÉXICO) Y EL 14.0% EN LA PARTICIPACIÓN DE LA INMOBILIARIA POSEEDORA DE ALGUNOS INMUEBLES, POR UN MONTO DE \$106 MILLONES DE DÓLARES.

INVITACIÓN A LA CONFERENCIA TELEFÓNICA DE RESULTADOS:

Fecha: Viernes 22 de julio de 2016
 Hora: 9:30-10:00 A.M. horario Cd. de México/ 10:30 A.M.-11:00 A.M. horario NY (US EST)
 Número de acceso: +1 (412) 317-5456 (Internacional y México)
 Toll Free US: +1 (844) 846-8975
 ID Conferencia: Grupo Carso
 Repetición: Internacional y México:+1 (412) 317-0088
 US Toll Free: +1 (877) 344-7529
 Canada Toll Free: 855-669-9658
 Código Repetición: 10089147 (Disponible hasta el 3 de Agosto de 2016)

Información a revelar sobre la naturaleza del negocio [bloque de texto]

GRUPO CARSO ES UN CONGLOMERADO CON PRESENCIA EN DIVERSOS SECTORES DE LA ECONOMÍA NACIONAL. LOS PRINCIPALES NEGOCIOS DEL GRUPO SE CONCENTRAN EN LAS SIGUIENTES DIVISIONES: COMERCIAL, INDUSTRIAL, INFRAESTRUCTURA Y CONSTRUCCIÓN Y ENERGÍA. CADA UNA DE LAS EMPRESAS DE LA EMISORA OPERA DE FORMA AUTÓNOMA E INDEPENDIENTE, COORDINADAS A TRAVÉS DEL CONSEJO DE ADMINISTRACIÓN DE CARSO, BUSCANDO HACER MÁS EFICIENTE LA OPERACIÓN DE CADA UNA DE ÉSTAS, OBTENIENDO SINERGIAS OPERATIVAS DENTRO DE LA SOCIEDAD Y MANTENIENDO ESTRUCTURAS PLANAS QUE DERIVEN EN UN CRECIMIENTO ORDENADO CON RENTABILIDAD ADECUADA.

a) LOS SECTORES EN QUE OPERA LA ENTIDAD.

GRUPO CARSO ES UNO DE LOS CONGLOMERADOS MÁS GRANDES E IMPORTANTES DE AMÉRICA LATINA. CONTROLA Y OPERA GRAN VARIEDAD DE EMPRESAS EN LOS RAMOS COMERCIAL, INDUSTRIAL, INFRAESTRUCTURA Y CONSTRUCCIÓN Y ENERGÍA. SUS PRINCIPALES SUBSIDIARIAS SON:

- GSANBORNS, FORMADO POR UNA CADENA DE ESTABLECIMIENTOS CON OPERACIONES DE TIENDAS DEPARTAMENTALES SEARS, RESTAURANTE Y TIENDA SANBORNS, SANBORNS CAFÉ, TIENDAS DE MÚSICA, TIENDAS ISHOP, CENTROS EDUMAC, BOUTIQUES, TIENDAS DAX, SAKS FIFTH AVENUE Y 2 CENTROS COMERCIALES.
- GRUPO CONDUMEX, SUBSIDIARIA INDUSTRIAL DE LA SOCIEDAD, BAJO LA CUAL SE CONCENTRAN: LA MANUFACTURA Y COMERCIALIZACIÓN DE PRODUCTOS Y SERVICIOS PARA LOS MERCADOS DE LA CONSTRUCCIÓN E INFRAESTRUCTURA, ENERGÍA, INDUSTRIA AUTOMOTRIZ, Y TELECOMUNICACIONES.
- CARSO INFRAESTRUCTURA Y CONSTRUCCIÓN, S. A. DE C. V., SUBSIDIARIA QUE PARTICIPA EN EL SECTOR DE INFRAESTRUCTURA Y CONSTRUCCIÓN A TRAVÉS DE CINCO SECTORES: INSTALACIÓN DE DUCTOS, FABRICACIÓN Y SERVICIOS PARA LA INDUSTRIA QUÍMICA Y PETROLERA, PROYECTOS DE INFRAESTRUCTURA, CONSTRUCCIÓN CIVIL Y VIVIENDA.
- CARSO ENERGY, S.A. DE C.V. ES LA SUBSIDIARIA QUE PARTICIPA EN LAS ACTIVIDADES PROPIAS DE LA INDUSTRIA DEL PETRÓLEO EN LA EXPLORACIÓN, LOCALIZACIÓN, PRODUCCIÓN, EXPLOTACIÓN, REFINACIÓN, TRANSPORTE, COMPRA Y VENTA DE TODO TIPO DE HIDROCARBUROS Y MINERALES, EN EL ARRENDAMIENTO DE EQUIPO DE PERFORACIÓN DE POZOS PETROLEROS MARINOS Y SERVICIOS DE TRANSPORTACIÓN DE GAS NATURAL.

GRUPO CARSO CUENTA CON SOCIOS ESTRATÉGICOS DE PRIMER NIVEL. EMPRESAS GLOBALES Y DE ALTO RECONOCIMIENTO EN SU RAMO PARTICIPAN CON EL GRUPO EN ALGUNOS SECTORES, COMO ES EL CASO DE DELPHI EN EL SECTOR AUTOMOTRIZ Y SEARS ROEBUCK USA EN EL SECTOR COMERCIAL, ENTRE OTROS.

b) LOS PRINCIPALES MERCADOS DE LA ENTIDAD Y SU POSICIÓN COMPETITIVA EN ESOS MERCADOS.

i) PRINCIPALES MERCADOS

GRUPO SANBORNS

GSANBORNS ES LA SUBSIDIARIA DE CARSO ENCARGADA DEL RAMO COMERCIAL. TIENE DIFERENTES SUBSIDIARIAS, LAS PRINCIPALES SON LAS SIGUIENTES:

SANBORNS, ESTABLECIDO EN 1903 COMO FARMACIA, DESARROLLÓ EL CONCEPTO ÚNICO DE TIENDA-RESTAURANTE OFRECIENDO UNA AMPLIA VARIEDAD DE PRODUCTOS. SANBORNS HA INTRODUCIDO NUEVOS PRODUCTOS Y SERVICIOS EN SUS TIENDAS, INCLUYENDO SU TARJETA DE CRÉDITO, ÓPTICAS, EQUIPO DE CÓMPUTO, SOFTWARE, MÓDULOS DE SERVICIOS BANCARIOS Y ACCESORIOS, ASÍ COMO LA RECEPCIÓN DE PAGO DE DIVERSOS SERVICIOS.

A SANBORNS LE BENEFICIAN LOS DÍAS Y TEMPORADAS DE COMPRA DE REGALOS COMO SON LA ÉPOCA NAVIDEÑA, EL DÍA DE REYES, EL DÍA DE LA AMISTAD, EL DÍA DE LAS MADRES, EL DÍA DEL PADRE, EL DÍA DEL NIÑO, ETC.

SANBORNS TIENE 3 PLANTAS DE PROCESAMIENTO DE ALIMENTOS (COMISARIATOS) EN DONDE SE REALIZAN LOS PROCESOS PRIMARIOS EN EL MANEJO DE CARNE, CONGELAMIENTO DE HAMBURGUESAS, FABRICACIÓN DE SALSAS Y DE PAN, LOS CUALES SON DISTRIBUIDOS, CON TRANSPORTE PROPIO, DIARIAMENTE A LOS RESTAURANTES. ASIMISMO, EXISTE UNA FÁBRICA DE CHOCOLATES, LA CUAL DISTRIBUYE A LAS TIENDAS Y RESTAURANTES SU PRODUCCIÓN.

PROMOTORA COMERCIAL SANBORNS, S. A. DE C. V.

A TRAVÉS DE ESTA EMPRESA (TENEDORA DE LAS SIGUIENTES COMPAÑÍAS: ADMINISTRACIÓN INTEGRAL DE ALIMENTOS, S. A. DE C. V., PROMOTORA MUSICAL, S. A. DE C. V., PAM PAM, S. A. DE C. V. Y SERVICIOS GLOBALES EN COMERCIO, S. A. DE C. V.) GSANBORNS OPERA UNA CADENA DE RESTAURANTES SANBORNS CAFÉ, PARA OFRECER EL MISMO MENÚ DE LOS RESTAURANTES SANBORNS EN UN AMBIENTE MODERNO; TAMBIÉN OPERA TIENDAS DE MÚSICA, EMPRESA QUE OPERA SEIS DIFERENTES FORMATOS (MIXUP, MX MIXUP, DISCOLANDIA, TOWER RECORDS, ISHOP Y EDUMAC). PROMOTORA MUSICAL, A TRAVÉS DE SUS DIFERENTES FORMATOS, MIXUP, MX MIXUP, ISHOP-MIXUP Y TOWER RECORDS SE LOCALIZAN EN CENTROS COMERCIALES Y SU IMAGEN SE ENCUENTRA ORIENTADA HACIA CLIENTELA CON NIVELES DE INGRESO MEDIO Y ALTO. DISCOLANDIA SE LOCALIZA EN LUGARES ESTRATÉGICOS CON GRAN AFLUENCIA Y SU IMAGEN VA DIRIGIDA A CLIENTELA CON NIVELES DE INGRESO BAJO Y MEDIO. EN ABRIL DE 2000, MIXUP LANZÓ SU PÁGINA DE COMERCIO ELECTRÓNICO (WWW.MIXUP.COM.MX) A TRAVÉS DE LA QUE OFRECE UNA AMPLIA VARIEDAD DE CD'S, DVD'S Y VIDEO JUEGOS. EN SEPTIEMBRE DE 2008 SE REALIZÓ LA APERTURA DEL NUEVO CONCEPTO DE TIENDAS DENOMINADO ISHOP-MIXUP, LAS CUALES OFRECEN UNA NUEVA ALTERNATIVA DE COMPRA DE PRODUCTOS APPLE, TALES COMO IPODS, COMPUTADORAS, ACCESORIOS, SOFTWARE Y SERVICIO DE MANTENIMIENTO, POR OTRA PARTE DURANTE 2010 SE INICIARON LAS OPERACIONES DE LOS CENTROS EDUMAC DEDICADOS A IMPARTIR CURSOS Y DIPLOMADOS EN ARTES DIGITALES UTILIZANDO COMO PLATAFORMA EQUIPO APPLE.

ADICIONALMENTE A LAS TIENDAS DE MÚSICA Y RESTAURANTES, PROMOTORA SANBORNS A TRAVÉS DE SERVICIOS GLOBALES EN COMERCIO, S. A. DE C. V., LANZÓ EN SEPTIEMBRE DE 1999 LA PRIMERA PÁGINA DE COMERCIO ELECTRÓNICO EN MÉXICO (WWW.SANBORNS.COM.MX). ACTUALMENTE ESTE SITIO OFRECE UNA AMPLIA VARIEDAD DE PRODUCTOS COMO SON: LIBROS, DVD'S, CD'S, PRODUCTOS PARA LA SALUD, JUGUETES, RELOJES, EQUIPO DE CÓMPUTO, SOFTWARE Y ACCESORIOS, ARTÍCULOS DE CUIDADO E IMAGEN PERSONAL, ASÍ COMO PERFUMES, TABACOS, EQUIPO DE AUDIO Y VIDEO ENTRE OTROS.

SEARS MÉXICO

SEARS MÉXICO SE FUNDÓ EN 1945 COMO UNA SUBSIDIARIA DE SEARS ROEBUCK Y ABRIÓ SU PRIMERA TIENDA DEPARTAMENTAL EN MÉXICO EN EL AÑO DE 1947, BAJO EL NOMBRE COMERCIAL DE SEARS. EN LOS AÑOS QUE SIGUIERON, SEARS MÉXICO ABRIÓ TIENDAS A TODO LO LARGO DEL PAÍS Y PARA MEDIADOS DE LOS AÑOS CINCUENTA LA MARCA SEARS YA GOZABA DE UN AMPLIO RECONOCIMIENTO. TRAS UN PERÍODO DE EXPANSIÓN LIMITADA DURANTE LOS AÑOS SETENTAS, SEARS MÉXICO SIGUIÓ UNA ESTRATEGIA DE CRECIMIENTO Y REUBICACIÓN A FINALES DE LA DÉCADA DE LOS AÑOS OCHENTA Y PRINCIPIOS DE LOS AÑOS NOVENTA, CON LO CUAL CRECIÓ DE 31 TIENDAS A FINALES DE 1988 A 44 TIENDAS A FINALES DE 1995. COMO PARTE DE SUS ESFUERZOS DE REESTRUCTURACIÓN, EN 1996 Y 1997 SEARS MÉXICO CERRÓ ALGUNAS TIENDAS CUYOS NIVELES DE DESEMPEÑO ERAN BAJOS. SEARS MÉXICO ES UNA DE LAS CADENAS DE TIENDAS DEPARTAMENTALES MÁS GRANDES Y CON MAYOR DIVERSIDAD GEOGRÁFICA EN EL PAÍS, ESTÁN UBICADAS EN LA CIUDAD DE MÉXICO Y UNA TIENDA DEPARTAMENTAL EN CENTROAMÉRICA.

EN ABRIL DE 1997, GRUPO CARSO ADQUIRIÓ DE SEARS ROEBUCK UNA PARTICIPACIÓN ACCIONARIA DEL 60% EN SEARS MÉXICO, Y EN AGOSTO DEL MISMO AÑO, CONCLUYÓ LA ADQUISICIÓN DE UNA PARTICIPACIÓN ADICIONAL DEL 24.9% A TRAVÉS DE UNA OFERTA PÚBLICA DE COMPRA DE ACCIONES, CON LO QUE SU PARTICIPACIÓN ASCENDIÓ AL 84.94%.

SEARS MÉXICO OFRECE UN GRAN SURTIDO DE MERCANCÍA QUE INCLUYE UNA AMPLIA GAMA DE PRODUCTOS EN SUS LÍNEAS DE MODA ("SOFTLINES") DE MARCA PROPIA Y MARCAS RECONOCIDAS, TALES COMO PRENDAS DE VESTIR PARA DAMA, CABALLERO Y NIÑOS, TELAS, ZAPATOS, JOYERÍA, COSMÉTICOS FINOS Y ACCESORIOS, ASÍ COMO PRODUCTOS DE LÍNEA DE ARTÍCULOS PARA EL HOGAR ("HARDLINES") TALES COMO HERRAMIENTAS, APARATOS ELECTRODOMÉSTICOS, ENSERES PARA EL HOGAR, EQUIPOS DE AUDIO Y VIDEO, TELÉFONOS, CÁMARAS, JUGUETES Y ARTÍCULOS DEPORTIVOS. AUNQUE LA ESTRATEGIA DE MERCADO DE SEARS MÉXICO SE COORDINA A NIVEL CENTRAL, EL SURTIDO DE MERCANCÍA DE CADA TIENDA SE DETERMINA CON BASE EN DIVERSOS FACTORES TALES COMO EL TAMAÑO DE LA TIENDA Y LAS DIVERSAS CONSIDERACIONES SOBRE EL MERCADO LOCAL O REGIONAL. SEARS MÉXICO OFRECE UNO DE LOS PROGRAMAS DE CRÉDITO A LOS CONSUMIDORES MÁS COMPLETOS DEL PAÍS, Y ADEMÁS OFRECE SERVICIOS BÁSICOS DE REPARACIÓN DE AUTOMÓVILES Y CONTRATOS DE SERVICIO PARA LOS APARATOS ELECTRODOMÉSTICOS QUE VENDE.

LOS CLIENTES ACUDEN A LAS TIENDAS SEARS CON MAYOR FRECUENCIA DURANTE LOS FINES DE SEMANA PARA TENER MÁS TIEMPO EN SELECCIONAR LA MERCANCÍA. TRADICIONALMENTE, DURANTE EL AÑO, LOS MESES DE MAYO, NOVIEMBRE Y DICIEMBRE SON LOS QUE TIENEN MAYOR VOLUMEN DE VENTAS POR LA CELEBRACIÓN DEL DÍA DE LAS MADRES Y POR LAS FESTIVIDADES DE FIN DE AÑO. EN CUANTO A LA MERCANCÍA DE MODA, SE IDENTIFICAN EN FORMA MUY CLARA DOS TEMPORADAS: PRIMAVERA-VERANO, LA CUAL SE INICIA DESDE FINES DE FEBRERO Y SE PROLONGA HASTA JULIO Y AGOSTO, Y LA TEMPORADA DE OTOÑO-INVIERNO, CON COLORES Y TEXTURAS MÁS APROPIADAS, SE INICIA EN SEPTIEMBRE Y SE CONCLUYE EN ENERO DEL SIGUIENTE AÑO.

EL ABASTECIMIENTO DE MERCANCÍAS LO OBTIENE EN SU GRAN MAYORÍA DE PROVEEDORES NACIONALES. LA SELECCIÓN DE LOS MISMOS, SE REALIZA CON BASE EN FACTORES DE CALIDAD, SERVICIO Y PRECIO. BÁSICAMENTE LAS INDUSTRIAS CON MAYOR PRESTIGIO EN ROPA, CALZADO, MUEBLES Y APARATOS PARA EL HOGAR, SON PROVEEDORES DE SEARS MÉXICO, QUIEN MANTIENE UNA RELACIÓN MUY ESTRECHA CON LOS PROVEEDORES BAJO LA FILOSOFÍA DE LARGO PLAZO. EN CONJUNTO CON ELLOS SE REALIZAN LA MAYORÍA DE LAS PROMOCIONES PARA EVENTOS ESPECIALES, TALES COMO LIQUIDACIÓN DE MERCANCÍA POR FIN DE TEMPORADA.

LA COMPRA DE MERCANCÍA DE IMPORTACIÓN SE REALIZA EN ESTADOS UNIDOS ADQUIRIENDO APARATOS PARA EL HOGAR Y HERRAMIENTAS CON MARCAS PROPIAS (KENMORE Y CRAFTSMAN). TAMBIÉN SE COMPRA EN ORIENTE, APROVECHANDO LA VARIEDAD Y NOVEDAD DE PRODUCTOS DE CALIDAD A BUEN PRECIO.

COMERCIALIZADORA DAX
EMPRESA DE RECIENTE CREACIÓN, LA CUAL AL CIERRE DE 2015 CUENTA CON 25 UNIDADES BAJO LA MARCA COMERCIAL DAX, CON UN ÁREA DE VENTA DE 30,361 M², QUE HASTA EL 31 DE DICIEMBRE DE 2010 FORMABAN PARTE DE DORIAN'S TIJUANA.

GRUPO CONDUMEX

LOS PRINCIPALES MERCADOS QUE ATIENDE CONDUMEX A TRAVÉS DE SUS DIFERENTES COMPAÑÍAS SON:

TELECOMUNICACIONES.- SE ENFOCA AL SECTOR DE LAS COMUNICACIONES, TANTO PARA NUEVOS PROYECTOS COMO PARA MANTENIMIENTO, OPERACIÓN Y AMPLIACIÓN DE SUS INSTALACIONES.

EL DESARROLLO, CONJUNTAMENTE CON EL SECTOR DE INSTALACIONES DE CARSO INFRAESTRUCTURA Y CONSTRUCCIÓN, S. A. DE C. V., DE PROYECTOS LLAVE EN MANO QUE INTEGRAN EL DISEÑO, LA MANUFACTURA Y LA INSTALACIÓN, HAN PERMITIDO A GRUPO CONDUMEX MANTENER SU PRESENCIA EN EL MERCADO. CONDUMEX Y CARSO INFRAESTRUCTURA Y CONSTRUCCIÓN SE MANTIENEN COMO UNOS DE LOS PRINCIPALES PROVEEDORES DE CABLE, EQUIPOS, INGENIERÍA Y CONSTRUCCIÓN DE REDES PARA LA INDUSTRIA DE LAS TELECOMUNICACIONES EN MÉXICO, CENTRO Y SUDAMÉRICA.

CONSTRUCCIÓN Y ENERGÍA.- EN EL ÁREA DE CABLES ESTÁ ENFOCADO AL MERCADO DE LA CONSTRUCCIÓN INDUSTRIAL, COMERCIAL Y DE SERVICIOS, ASÍ COMO VIVIENDA E INFRAESTRUCTURA DE GOBIERNO.

EN PROYECTOS INTEGRALES PARTICIPA EN MERCADOS DE LA INDUSTRIA QUÍMICA, ALIMENTICIA, PETROQUÍMICA, MINERA Y DE PROCESO, ASÍ COMO EN LA INDUSTRIA ELÉCTRICA, TANTO EN EL SECTOR PARAESTATAL COMO EN EL SECTOR PRIVADO.

TAMBIÉN CUENTA CON UN MERCADO IMPORTANTE PARA LA EXPORTACIÓN DE SUS PRODUCTOS, PRINCIPALMENTE A E.U.A., CENTRO Y SUDAMÉRICA.

EN ENERGÍA, CONDUMEX ATIENDE, A TRAVÉS DE IEM A LAS PRINCIPALES EMPRESAS ELÉCTRICAS DEL PAÍS (CFE, CONTRATISTAS E INTEGRADORES) DE MANERA DIRECTA, ASÍ COMO A ASUR, TELMEX, TELCEL, SINERGIA, CARSO INFRAESTRUCTURA Y CONSTRUCCIÓN, CILSA PANAMÁ, CLARO CHILE Y EMPRESAS CONSTRUCTORAS Y MINERAS, CUBRIENDO SUS NECESIDADES PARA PRODUCIR ENERGÍAS ALTERNAS EN SUS SITIOS REMOTOS. TAMBIÉN OFRECE SERVICIOS DE CONSTRUCCIÓN, OPERACIÓN, MONITOREO Y MANTENIMIENTO DE REDES DE TELECOMUNICACIÓN, ASÍ COMO AUTOMATIZACIÓN DE EDIFICIOS.

AUTOMOTRIZ.- ESTÁ ENFOCADO A LA INDUSTRIA AUTOMOTRIZ, TANTO EN EQUIPO ORIGINAL COMO Y CLIENTES TIER 1 EN MÉXICO Y NORTE AMÉRICA.

CARSO INFRAESTRUCTURA Y CONSTRUCCIÓN, S.A. DE C.V.

LOS PRINCIPALES MERCADOS QUE ATIENDEN CARSO INFRAESTRUCTURA Y CONSTRUCCIÓN, S.A. DE C.V. A TRAVÉS DE SUS DIFERENTES SUBSIDIARIAS SON:

INSTALACIÓN DE DUCTOS.- ESTE SECTOR ESTÁ FUNDAMENTALMENTE ENFOCADO AL DESARROLLO DE PROYECTOS LLAVE EN MANO, QUE INTEGRAN EL DISEÑO, LA MANUFACTURA Y LA INSTALACIÓN DE REDES DE TELECOMUNICACIONES, ENERGÍA ELÉCTRICA, ASÍ COMO DUCTOS PARA CONDUCCIÓN DE AGUA, GAS Y PETRÓLEO. CARSO INFRAESTRUCTURA Y CONSTRUCCIÓN, S.A. DE C.V., A TRAVÉS DE SU SUBSIDIARIA OPERADORA CICSA Y SUS SUBSIDIARIAS EN LATINOAMÉRICA, SE MANTIENE COMO UNO DE LOS PRINCIPALES PRESTADORES DE SERVICIOS DE INGENIERÍA Y

CONSTRUCCIÓN DE REDES PARA LA INDUSTRIA DE LAS TELECOMUNICACIONES EN MÉXICO, POR LO QUE HA LOGRADO MANTENERSE EN OTROS MERCADOS DE MÉXICO, CENTROAMÉRICA, CARIBE Y SUDAMÉRICA.

FABRICACIÓN Y SERVICIOS PARA LA INDUSTRIA QUÍMICA Y PETROLERA.- ESTE SECTOR ESTÁ ENFOCADO A LA FABRICACIÓN DE EQUIPOS DE PROCESO PARA LAS INDUSTRIAS QUÍMICA, PETROQUÍMICA Y PETROLERA, A TRAVÉS DE OPERADORA CICSA (BAJO SU MARCA COMERCIAL SWECOMEX) Y A LA PERFORACIÓN Y REPARACIÓN DE POZOS PETROLEROS, A TRAVÉS DE SERVICIOS INTEGRALES GSM, S. R. L. DE C. V. ACTUALMENTE, LOS PRINCIPALES PROYECTOS DE LA COMPAÑÍA EN MATERIA DE BIENES DE CAPITAL CONSISTEN EN LA PERFORACIÓN Y TERMINACIÓN DE POZOS PETROLEROS Y GEOTÉRMICOS, CONSTRUCCIÓN DE PLATAFORMAS PETROLERAS Y EL ARRENDAMIENTO DE LA PLATAFORMA MÓVIL DE PERFORACIÓN DE POZOS PETROLEROS DENOMINADA JACKUP INDEPENDENCIA I, ESTA ÚLTIMA HASTA EL 31 DE DICIEMBRE DE 2014.

PROYECTOS DE INFRAESTRUCTURA.- PRINCIPALMENTE A TRAVÉS DE OPERADORA CICSA, CARSO INFRAESTRUCTURA Y CONSTRUCCIÓN, S.A. DE C.V. PARTICIPA EN LA CONSTRUCCIÓN DE GRANDES OBRAS COMO EL TUNEL EMISOR ORIENTE DEL VALLE DE MÉXICO, LA CONSTRUCCIÓN DE LA PLANTA TRATADORA DE AGUAS RESIDUALES DE ATOTONILCO EN EL ESTADO DE HIDALGO, EL LIBRAMIENTO CARRETERO DE CULIACÁN, SINALOA PARTE DEL "PROYECTO PACÍFICO NORTE", EN SU ÚLTIMA FASE A LA FECHA DE ESTE REPORTE; AMPLIACIÓN DE UN TRAMO DE 32 KMS. DE LA AUTOPISTA TENANGO-IXTAPAN DE LA SAL; EL LIBRAMIENTO SUR DE GUADALAJARA; EL LIBRAMIENTO CARRETERO DE MAZATLÁN, SINALOA; CONSTRUCCIÓN DE UN TÚNEL DEL ENTRONQUE BRISAMAR A LA CONEXIÓN CON CAYACO - PUERTO MARQUEZ, ASÍ COMO LA VIALIDAD DE CONEXIÓN DEL PORTAL DEL TÚNEL CON LA ZONA DIAMANTE EN ACAPULCO, GUERRERO, AMPLIACIÓN DE LOS TRAMOS CARRETEROS DEL CUERPO "C" DE LA AUTOPISTA TOLUCA - ATLACOMULCO, VIADUCTO ELEVADO, IDENTIFICADO COMO LA VÍA PERIFÉRICA ELEVADA PARTE SUPERIOR ANILLO PERIFÉRICO. TRAMO AV. SAN JERÓNIMO - DISTRIBUIDOR VIAL MUYUGUARDA, EN LA CIUDAD DE MÉXICO, VIADUCTO ELEVADO, TRAMO INICIO DE LA AUTOPISTA MÉXICO - CUERNAVACA HASTA CRUZAR LA PLAZA DE COBRO TLALPAN (INTERCONEXIÓN CON EL TRAMO ELEVADO PERIFÉRICO MONUMENTO " EL CAMINERO") EN LA CIUDAD DE MÉXICO.

CONSTRUCCIÓN CIVIL.- DENTRO DEL SECTOR DE LA CONSTRUCCIÓN CIVIL, A TRAVÉS DE OPERADORA CICSA, CARSO INFRAESTRUCTURA Y CONSTRUCCIÓN, S.A. DE C.V. PRESTA SERVICIOS DE DISEÑO, INGENIERÍA Y CONSTRUCCIÓN DE TODA CLASE DE INMUEBLES A LOS SECTORES PÚBLICO Y PRIVADO.

VIVIENDA.- A TRAVÉS DE CONSTRUCCIONES URVITEC, CARSO INFRAESTRUCTURA Y CONSTRUCCIÓN, S.A. DE C.V. PARTICIPA EN LA CONSTRUCCIÓN DE VIVIENDA DE TIPO ECONÓMICA, DE INTERÉS SOCIAL, DE INTERÉS MEDIO Y ALTO Y TIPO RESIDENCIAL EN DIFERENTES ESTADOS DE LA REPÚBLICA MEXICANA.

CARSO ENERGY, S.A. DE C.V.

EL SECTOR ENERGÍA ESTÁ ENFOCADO PRINCIPALMENTE A LA INDUSTRIA DEL PETRÓLEO, EN LA EXPLORACIÓN, LOCALIZACIÓN, PRODUCCIÓN, EXPLOTACIÓN, REFINACIÓN, TRANSPORTE, COMPRA Y VENTA DE TODO TIPO DE HIDROCARBUROS Y MINERALES, EN EL ARRENDAMIENTO DE EQUIPO DE PERFORACIÓN DE POZOS PETROLEROS MARINOS Y SERVICIOS DE TRANSPORTACIÓN DE GAS NATURAL.

ii) POSICIÓN COMPETITIVA

LOS PRINCIPALES COMPETIDORES DE CONDUMEX EN LOS MERCADOS EN QUE PARTICIPA SON EMPRESAS NACIONALES Y EXTRANJERAS TALES COMO: YAZAKI, SUMITOMO, LEAR, COFICAB, IUSA, GENERAL CABLE, PRISMIAN, COMSCOP, ATENTO, TELEPERFORMANCE Y BELDEN. EN TRANSFORMADORES PROLEC-GE, VOLTRAN-WEG, SIEMENS, ABB CONDUCTORES DE MONTERREY, PROLEC, S.A. (COMPAÑÍA DE GRUPO XIGNUX) Y EMPRESAS CHINAS.

LOS SIGUIENTES SON LOS PRINCIPALES COMPETIDORES DE CARSO INFRAESTRUCTURA Y CONSTRUCCIÓN, S.A. DE C.V. INDICADOS POR SECTOR:

SECTOR	COMPETIDORES
INSTALACIÓN DE DUCTOS	CANALIZACIONES Y CONSTRUCCIONES IMTSA INFRACOMEX SOLUZIONA (UNIÓN FENOSA O GRUPO INDRA) ALCATEL ERICSSON
FABRICACIÓN Y SERVICIOS PARA LA INDUSTRIA QUÍMICA Y PETROLERA	ICA FLÚOR GRUPO R CONSTRUCCIONES METÁLICAS MONCLOVA J RAY MCDERMOTT DRAGADOS INDUSTRIALES

	SCHULUMBERGER
	WEATHERFORD
	HALLIBURTON
	GRUPO MÉXICO
	PERFORADORA LA LATINA
	PERFORADORA CENTRAL
	MELTER, S.A. DE C.V.
	EQUIPOS INDUSTRIALES DEL GOLFO, S.A. DE C.V.
CONSTRUCCIÓN CIVIL	ICA
	MARHNOS
	GRUPO INDI
PROYECTOS DE INFRAESTRUCTURA	TRADECO
	ICA
	LA PENINSULAR COMPAÑÍA CONSTRUCTORA
	OHL
VIVIENDA	SACYR VALLEHERMOSO
	CONSORCIO ARA, CORPORACIÓN GEO, SARE
	HOLDING, URBI DESARROLLOS URBANOS,
	HOMEX, CRYSTAL LAGOONS

ALGUNOS DE LOS PRINCIPALES COMPETIDORES DE CARSO ENERGY SON GEO ESTRATOS, GEO ESTRATOS MXOIL ESPLOACIÓN Y PRODUCCIÓN, REINASCENCE OIL CORP., STRATA CAMPOS MADUROS, COMPAÑÍA PETROLERA PERSEUS, SERVICIOS DE EXTRACCIÓN PETROLERA LIFTHING, CANAMEX DUTCH, PERFOLAT DE MÉXICO, AMERICAN OIL TOOLS, DIAVAZ OFFSHORE, ROMA ENERGY HOLDINGS, CONSORCIO MANUFACTURERO MEXICANO, GX GEOSCIENCE CORPORATION, GRUPO DIARQCO, MEXICANA SARREAL, SISTEMAS INTEGRALES DE COMPRESIÓN, NUVOIL Y CONSTRUCTORA MARUSA, ENTRE OTROS.

GRUPO SANBORNS

CADA UNA DE SUS DIVISIONES ENFRENTA DIFERENTES COMPETIDORES. DEBIDO A SU FORMATO ÚNICO, SANBORNS NO ENFRENTA COMPETENCIA DIRECTA, SIN EMBARGO EN FORMA GENERAL COMPITE CON TIENDAS DEPARTAMENTALES, FARMACIAS Y CADENAS DE RESTAURANTES. SANBORNS DISFRUTA DE ALTOS MÁRGENES OPERATIVOS DEBIDO A SU MEZCLA DE VENTAS, FORMATO DE TIENDA/RESTAURANTE Y UN AMPLIO MERCADO. LOS MAYORES MÁRGENES BRUTOS PROVIENEN DE SUS RESTAURANTES. OTRO FACTOR QUE CONTRIBUYE A LOS MÁRGENES SUPERIORES AL PROMEDIO, ES SU ALTO PORCENTAJE DE VENTAS QUE SE DERIVAN DE COMPRAS DE REGALOS DE ÚLTIMO MINUTO POR PARTE DEL GRUPO DE ALTOS Y MEDIOS INGRESOS DE MÉXICO, QUE SON MENOS SENSIBLES A LOS PRECIOS.

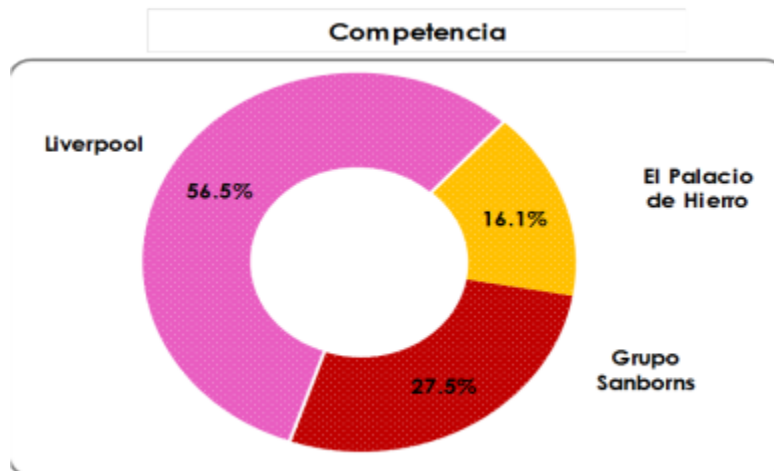
SEARS COMPITE CON LIVERPOOL, FÁBRICAS DE FRANCIA, EL PALACIO DE HIERRO Y SUBURBIA, Y TIENEN UNA FUERTE POSICIÓN DE MERCADO EN ENSERES DOMÉSTICOS Y OTROS BIENES DE CONSUMO DURADERO, A TRAVÉS DE MARCAS DESARROLLADAS POR SEARS EN LOS ESTADOS UNIDOS, QUE INCLUYEN A KENMORE Y CRAFTSMAN.

LAS TIENDAS DE MÚSICA SON LÍDERES EN UN MERCADO MUY FRAGMENTADO COMPUESTO PRINCIPALMENTE DE PEQUEÑAS TIENDAS INDEPENDIENTES Y DEPARTAMENTOS DE DISCOS DE GRANDES TIENDAS DEPARTAMENTALES.

EL NEGOCIO DE LOS RESTAURANTES EN MÉXICO ESTÁ ALTAMENTE FRAGMENTADO. CONSISTE DE CADENAS NACIONALES, CADENAS EN LA CIUDAD DE MÉXICO Y ALGUNOS RESTAURANTES INDEPENDIENTES. VIPS, REPRESENTA AL COMPETIDOR MÁS SIGNIFICATIVO PARA SANBORNS. LOS CLIENTES VEN A VIPS Y A SANBORNS COMO SUSTITUTOS EQUIVALENTES. OTROS COMPETIDORES EN ESTE SEGMENTO INCLUYEN A WINGS, TOKS, CALIFORNIA Y EL PORTÓN.

GRUPO SANBORNS CONSIDERA QUE, AL SER UNA DE LAS EMPRESAS DE VENTAS AL MENUDEO MÁS IMPORTANTE DEL PAÍS CUENTA CON UN GRAN NÚMERO DE VENTAJAS COMPETITIVAS QUE INCLUYEN: (I) VARIEDAD DE FORMATOS COMPLEMENTARIOS DE TIENDAS; (II) GRAN DIVERSIDAD GEOGRÁFICA EN MÉXICO; (III) LA EXISTENCIA DE SINERGIAS ENTRE SUS NEGOCIOS; (IV) PERSONAL GERENCIAL EXPERIMENTADO Y CAPACITADO, ENFOCADO A RESULTADOS; (V) UTILIZACIÓN DE SISTEMAS ADECUADOS A LA OPERACIÓN; Y (VI) SOLIDEZ FINANCIERA.

A CONTINUACIÓN SE PRESENTA LA PARTICIPACIÓN EN LAS VENTAS AL 31 DE DICIEMBRE DE 2015 DE LAS PRINCIPALES EMPRESAS DEL SECTOR DEPARTAMENTAL:



c) CARACTERÍSTICAS SIGNIFICATIVAS DEL ENTORNO LEGAL, REGULATORIO Y MACRO-ECONÓMICO QUE INFLUYEN EN LA ENTIDAD Y EN LOS MERCADOS EN LOS QUE OPERA.

LEGISLACIÓN APLICABLE Y SITUACIÓN TRIBUTARIA

GCARSO ESTÁ SUJETA AL CUMPLIMIENTO DE LAS LEYES, REGLAMENTOS Y DISPOSICIONES APLICABLES A CUALQUIER SOCIEDAD ANÓNIMA BURSÁTIL DE CAPITAL VARIABLE, TALES COMO EL CÓDIGO DE COMERCIO, LA LEY GENERAL DE SOCIEDADES MERCANTILES Y LAS DISPOSICIONES EN MATERIA FISCAL QUE LE SON APLICABLES Y, ADEMÁS, A LA LEY DEL MERCADO DE VALORES Y DEMÁS DISPOSICIONES APLICABLES A LAS EMISORAS DE VALORES.

EL ISR SE BASA EN LA UTILIDAD FISCAL; LA CUAL DIFIERE DE LA GANANCIA REPORTADA EN EL ESTADO CONSOLIDADO DE RESULTADOS Y OTROS RESULTADOS INTEGRALES, DEBIDO A LAS PARTIDAS DE INGRESOS O GASTOS GRAVABLES O DEDUCIBLES EN OTROS AÑOS Y PARTIDAS QUE NUNCA SON GRAVABLES O DEDUCIBLES. EL PASIVO POR CONCEPTO DE IMPUESTO CAUSADO SE CALCULA UTILIZANDO LAS TASAS FISCALES PROMULGADAS O SUBSTANCIALMENTE APROBADAS AL FINAL DEL PERIODO SOBRE EL CUAL SE INFORMA POR LOS PAÍSES EN DONDE SE UBICA LA ENTIDAD Y SUS SUBSIDIARIAS.

LA ENTIDAD ESTÁ SUJETA AL ISR Y HASTA 2013 AL IETU, POR LO TANTO EL IMPUESTO A LA UTILIDAD CAUSADO ES EL ISR Y EL QUE RESULTÓ MAYOR ENTRE EL ISR Y EL IETU HASTA 2013.

ISR - CONFORME A LA NUEVA LEY DE ISR DE 2014 (LEY 2014) LA TASA FUE 30% PARA 2014 Y AÑOS POSTERIORES, Y EL 30% EN 2013 CONFORME A LA LEY VIGENTE EN ESE AÑO. LA ENTIDAD CAUSÓ ISR EN FORMA CONSOLIDADA HASTA 2013 CON SUS SUBSIDIARIAS MEXICANAS. DEBIDO A QUE SE ABROGÓ LA LEY DE ISR VIGENTE HASTA EL 31 DE DICIEMBRE DE 2013, SE ELIMINÓ EL RÉGIMEN DE CONSOLIDACIÓN FISCAL, POR LO TANTO LA ENTIDAD Y SUS SUBSIDIARIAS TIENEN LA OBLIGACIÓN DEL PAGO DEL IMPUESTO DIFERIDO DETERMINADO A ESA FECHA DURANTE LOS SIGUIENTES DIEZ EJERCICIOS A PARTIR DE 2014, COMO SE MUESTRA MÁS ADELANTE.

AL MISMO TIEMPO EN EL QUE LA LEY 2014 DEROGÓ EL RÉGIMEN DE CONSOLIDACIÓN FISCAL, SE ESTABLECIÓ UNA OPCIÓN PARA CALCULAR EL ISR DE MANERA CONJUNTA EN GRUPOS DE SOCIEDADES (RÉGIMEN DE INTEGRACIÓN FISCAL). EL NUEVO RÉGIMEN PERMITE PARA EL CASO DE SOCIEDADES INTEGRADAS POSEÍDAS DIRECTA O INDIRECTAMENTE EN MÁS DE UN 80% POR UNA SOCIEDAD INTEGRADORA, TENER CIERTOS BENEFICIOS EN EL PAGO DEL IMPUESTO (CUANDO DENTRO DEL GRUPO DE SOCIEDADES EXISTAN ENTIDADES CON UTILIDADES O PÉRDIDAS EN UN MISMO EJERCICIO), QUE PODRÁN DIFERIR POR CUATRO AÑOS Y ENTERAR, EN FORMA ACTUALIZADA, A LA FECHA EN QUE DEBA PRESENTARSE LA DECLARACIÓN CORRESPONDIENTE AL EJERCICIO SIGUIENTE A AQUEL EN QUE SE CONCLUYA EL PLAZO ANTES MENCIONADO.

LA ENTIDAD Y SUS SUBSIDIARIAS OPTARON POR ADHERIRSE A ESTE NUEVO RÉGIMEN, POR LO QUE HAN DETERMINADO EL ISR DEL EJERCICIO 2014 COMO SE DESCRIBIÓ ANTERIORMENTE.

DE CONFORMIDAD CON EL INCISO D) DE LA FRACCIÓN XV DEL ARTÍCULO NOVENO TRANSITORIO DE LA LEY 2014, Y DEBIDO A QUE LA ENTIDAD AL 31 DE DICIEMBRE DE 2013 TUVO EL CARÁCTER DE CONTROLADORA Y A ESA FECHA SE ENCONTRABA SUJETA AL ESQUEMA DE PAGOS CONTENIDO EN LA FRACCIÓN VI DEL ARTÍCULO CUARTO DE LAS DISPOSICIONES TRANSITORIAS DE LA LEY DEL ISR PUBLICADAS EN EL DIARIO OFICIAL DE LA FEDERACIÓN EL 7 DE DICIEMBRE DE 2009, O EL ARTÍCULO 70-A DE LA LEY DEL ISR 2013 QUE SE ABROGÓ, DEBERÁ CONTINUAR ENTERANDO EL IMPUESTO QUE DIFIRIÓ CON MOTIVO DE LA CONSOLIDACIÓN FISCAL EN LOS EJERCICIOS 2007 Y ANTERIORES CONFORME A LAS DISPOSICIONES CITADAS, HASTA CONCLUIR SU PAGO.

IETU - A PARTIR DE 2014 SE ABROGÓ EL IETU, POR LO TANTO, HASTA EL 31 DE DICIEMBRE DE 2013 SE CAUSÓ ESTE IMPUESTO, TANTO PARA LOS INGRESOS COMO LAS DEDUCCIONES Y CIERTOS CRÉDITOS FISCALES CON BASE EN FLUJOS

DE EFECTIVO DE CADA EJERCICIO. LA TASA FUE 17.5%. DEBIDO A LA ABROGACIÓN DEL IETU, LA ENTIDAD CANCELÓ EN 2013 EL EFECTO DIFERIDO DEL IETU EN LOS RESULTADOS DEL EJERCICIO.

CAMBIO CLIMÁTICO: ES IMPORTANTE DESTACAR QUE GRUPO CARSO HA MANTENIDO UNA PARTICIPACIÓN ACTIVA Y CONSTANTE EN EL DESARROLLO DE LOS PROGRAMAS Y DE LOS INSTRUMENTOS DE GESTIÓN ASOCIADOS A LA PROTECCIÓN DEL MEDIO AMBIENTE. ESTAS ACCIONES PROACTIVAS LE PERMITEN ANTICIPAR LOS CAMBIOS REGULATORIOS, ASOCIADOS A LA REGLAMENTACIÓN NACIONAL Y A LOS TRATADOS INTERNACIONALES, Y DISEÑAR SUS PRODUCTOS Y SERVICIOS PARA ASEGURAR SU COMPETITIVIDAD, ACEPTACIÓN Y PERMANENCIA EN EL MERCADO.

d) LOS PRINCIPALES PRODUCTOS, SERVICIOS, PROCESOS DE NEGOCIOS Y MÉTODOS DE DISTRIBUCIÓN DE LA ENTIDAD:

i) PRODUCTOS Y SERVICIOS

CATEGORÍAS DE PRODUCTOS VENDIDOS Y/O SERVICIOS PROPORCIONADOS

CATEGORÍA	EMPRESA	PRODUCTOS Y SERVICIOS
COMERCIALES	GRUPO SANBORNS	TIENDAS DE CONVENIENCIA ALIMENTOS Y BEBIDAS TIENDAS DEPARTAMENTALES TIENDAS DE MÚSICA TIENDAS DE VENTA DE PRODUCTOS APPLE
INDUSTRIALES	CONDUMEX	CABLE DE COBRE Y ALUMINIO PARA CONSTRUCCIÓN, AUTOMOTRIZ, INDUSTRIAL Y MINERÍA CABLE PARA TELECOMUNICACIONES: -CABLE DE FIBRA ÓPTICA -CABLE DE RADIOFRECUENCIA -CABLES TRONCALES PARA CATV -CABLES PARA REDES LAN -CABLES COAXIALES PARA CATV CABLES DE MEDIA, ALTA Y EXTRA ALTA TENSIÓN CABLES DE CONTROL CABLES MÉDICOS ALAMBRE MAGNETO TUBOS DE ACERO ALAMBRÓN DE COBRE ALAMBRÓN DE
ALUMINIO		ARNESES ELÉCTRICOS AUTOMOTRICES SOFTWARE AUTOMOTRIZ BICICLETAS DULCES Y CHOCOLATES TRANSFORMADORES ELÉCTRICOS (POTENCIA Y DISTRIBUCIÓN) REACTORES DE POTENCIA SUBESTACIONES MÓVILES MODERNIZACIÓN DE TRANSFORMADORES EQUIPOS DE ENERGÍA SOLAR (SOLUCIONES Y SISTEMAS FOTOVOLTAICOS, PLANTAS Y CALENTADORES SOLARES) SISTEMAS INTERCONECTADOS A LA RED AUTOMATIZACIÓN DE EDIFICIOS Y REDES VIRTUALES (VPN) SISTEMAS DE AHORRO DE ENERGÍA FABRICACIÓN Y COMERCIALIZACIÓN DE LUMINARIAS AHORRADORAS (TECNOLOGÍA DE LED'S) INSTALACIÓN DE TELECOMUNICACIONES Y ENERGÍA CONSTRUCCIÓN DE REDES LAN Y WAN SERVICIOS DE MESA DE AYUDA, GESTIÓN Y MONITOREO DE REDES DE TELECOMUNICACIÓN INSTALACIONES ELECTROMECAÓNICAS Y PROYECTOS LLAVE EN MANO SERVICIOS DE LOGÍSTICA
INFRAESTRUCTURA Y CONSTRUCCIÓN	CARSO INFRAESTRUCTURA Y CONSTRUCCIÓN, S.A. DE C.V.	BIENES DE CAPITAL PERFORACIÓN DE POZOS PETROLEROS PERFORACIÓN DE POZOS GEOTÉRMICOS BOMBEO HIDRÁULICO PARA EXTRAER PETRÓLEO CONSTRUCCIONES Y EDIFICACIONES

ENERGÍA

CARSO ENERGY

PLANTAS HIDROELÉCTRICAS
 PLANTAS TRATADORAS DE AGUAS RESIDUALES
 INSTALACIÓN DE DUCTOS PARA TELECOMUNICACIONES, AGUA, GAS Y
 OTROS TIPOS DE FLUIDOS,
 CONSTRUCCIÓN Y MANTENIMIENTO DE CARRETERAS Y PUENTES
 VEHICULARES
 PRESAS DE ALMACENAMIENTO
 OBRAS SUBTERRÁNEAS
 CONSTRUCCIÓN DE VIVIENDA
 ARRENDAMIENTO DE PLATAFORMAS MARINAS DE PRODUCCIÓN Y DE
 PERFORACIÓN (JACK UP)
 EXPLORACIÓN, REFINACIÓN Y PRODUCCIÓN DE HIDROCARBUROS
 PERFORACIÓN DE POZOS PETROLEROS
 SERVICIO DE TRANSPORTE DE GAS NATURAL

ii) PROCESOS DE NEGOCIOS

A CONTINUACIÓN SE DESCRIBEN LOS PRINCIPALES PROCESOS PRODUCTIVOS LLEVADOS A CABO POR LOS
 DISTINTOS SECTORES DE LA SOCIEDAD:

GRUPO CONDUMEX

PROCESO DE FABRICACIÓN DE CABLES:

DESTACAN EL ESTIRADO DE COBRE, ESMALTADO, ENTINTADO DE FIBRA, ESTAÑADO DE COBRE, CABLEADO,
 ENMALLADO, EMPAPELADO O ENCINTADO, FORRADO CON CUBIERTA FINAL, LA COLOCACIÓN DE CONECTORES Y
 TERMINALES, LA INSPECCIÓN DE CALIDAD, Y EL EMPAQUE Y EMBALAJE FINAL.

PROCESO DE FABRICACIÓN DE ALAMBRÓN:

EL ALAMBRÓN DE COBRE SE OBTIENE MEDIANTE UN PROCESO DE COLADA CONTINUA, QUE PARTE DE CÁTODO
 ELECTROREFINADO O ELECTROWON.

PROCESO DE DISEÑO, FABRICACIÓN E INSTALACIÓN DE TRANSFORMADORES Y REACTORES:

SE DISEÑAN EN FORMA ÓPTIMA Y SE UTILIZAN PROCESOS DE MANUFACTURA ESBELTA. LA PARTE ACTIVA SE
 INTEGRA POR LA FABRICACIÓN DE DEVANADO DE BOBINAS NUCLEOS DE ACERO ELÉCTRICO. LA PARTE MECÁNICA
 CON PROCESOS METÁLICOS DE PRECISIÓN, ENSAMBLE Y PRUEBAS. EN SOLUCIONES COMPLETAS SE INCLUYE
 FLETE, MANIOBRA, INSTALACIÓN Y PUESTA EN MARCHA EN SITIO EN MÉXICO, NORTEAMÉRICA Y SUDAMÉRICA.

PARA AUTOMATIZACIÓN, VPN'S Y SISTEMAS DE AHORRO DE ENERGÍA SE OFRECEN SOLUCIONES "LLAVE EN
 MANO".

PROCESO DE FABRICACIÓN DE ARNESES:

LOS PROCESOS INCLUYEN: DISEÑO DE ARNESES, CORTE DE CABLE, APLICACIÓN DE SELLOS Y TERMINALES,
 ARMADO DE SUBENSAMBLES DE ARNESES ELÉCTRICOS, PRUEBA ELÉCTRICA, INSPECCIÓN DE CALIDAD, EMPAQUE Y
 SECUENCIADO EN PUNTO DE USO DE LA ARMADORA.

CARSO INFRAESTRUCTURA Y CONSTRUCCIÓN, S.A. DE C.V.

INSTALACIÓN DE DUCTOS

ESTE SECTOR DIRIGE SUS ESFUERZOS EN MÉXICO Y EL RESTO DE LATINOAMÉRICA A LA INGENIERÍA Y
 CONSTRUCCIÓN DE REDES DE TELECOMUNICACIONES DE COBRE, FIBRA ÓPTICA Y HFC (COAXIALES) AÉREAS Y
 CANALIZADAS, LOCALIZACIÓN, DISEÑO Y CONSTRUCCIÓN DE RADIO BASES PARA TELEFONÍA CELULAR,
 CONSTRUCCIÓN DE ACUEDUCTOS, OLEODUCTOS Y GASODUCTOS, ENTRE OTRAS. LAS PRINCIPALES FASES DE CADA
 PROCESO SON: EL DISEÑO Y TRAZADO DE LA RUTA, LA EXCAVACIÓN, LA CANALIZACIÓN Y/O EL TENDIDO DE
 DUCTOS, SOLDADURA Y EMPALMES, EN EL CASO DE TELECOMUNICACIONES LA INMERSIÓN DEL CABLE, EL
 CERRADO Y REHABILITACIÓN DEL SUELO, LAS PRUEBAS DE HERMETICIDAD, PRESIÓN O CONECTIVIDAD Y LA
 PUESTA EN MARCHA.

LAS PRINCIPALES FASES DE CADA PROCESO SON:

REDES SUBTERRÁNEAS

CANALIZACIÓN: ES LA INFRAESTRUCTURA SUBTERRÁNEA FORMADA POR DUCTOS DE POLIETILENO Y/O TUBERÍA DE
 PVC, ASÍ COMO DE POZOS DE INTERCONEXIÓN Y CAJAS DE DISTRIBUCIÓN, LOS CUALES SIRVEN PARA ALOJAR Y
 CONECTAR LOS CABLES ENTRE SÍ Y SUS PUNTOS TERMINALES. EL PROCESO CONSTRUCTIVO CONSISTE EN
 EXCAVAR UNA CEPA, COLOCAR LOS DUCTOS, RELLENAR Y COMPACTAR, Y REPOSICIÓN DE ACABADOS.

INMERSIÓN: ES LA ACCIÓN DE COLOCAR LOS CABLES DENTRO DE LOS DUCTOS QUE FORMAN LA CANALIZACIÓN.

CONEXIÓN: CONSISTE EN UNIR LOS DIFERENTES CABLES ENTRE SÍ, CON OBJETO DE DAR CONTINUIDAD A LA
 SEÑAL ELÉCTRICA U ÓPTICA QUE CIRCULA A TRAVÉS DE ELLOS, LOS CUALES SE PROTEGEN MEDIANTE UN
 DISPOSITIVO DENOMINADO CIERRE DE EMPALME, LOS EXTREMOS DE LOS CABLES SE CONECTARÁN A
 DISPOSITIVOS DE CONEXIÓN TERMINAL.

REDES AÉREAS

POSTERÍA: PARA LA COLOCACIÓN DE POSTERÍA SE REALIZA EXCAVACIÓN, EL PARADO DEL POSTE, EL AMACIZADO DEL POSTE, EL RELLENO Y LA REPOSICIÓN DE LA BANQUETA, ASÍ COMO LA COLOCACIÓN DE ANCLAS Y RETENIDAS.

TENDIDO DE CABLE: CONSISTE EN ELEVAR Y SUJETAR EL CABLE EN LA PARTE SUPERIOR DE LOS POSTES.

CONEXIÓN DE TERMINALES: ESTA ACTIVIDAD ES LA ÚLTIMA DEL PROCESO CONSTRUCTIVO Y CONSISTE EN CONECTAR LOS CABLES A LAS CAJAS TERMINALES QUE SON COLOCADAS EN LOS POSTES O MURALES, PARA QUE ASÍ SE PUEDA DAR SERVICIO A UN USUARIO, ÉSTAS TENDRÁN QUE SER IDENTIFICADAS DE ACUERDO A SU UBICACIÓN.

FIBRA ÓPTICA

CANALIZACIÓN: ES LA INFRAESTRUCTURA SUBTERRÁNEA FORMADA POR DUCTOS DE PVC EN ZONAS URBANAS Y DUCTOS DE POLIETILENO DE ALTA DENSIDAD PARA ZONAS RURALES (PRINCIPALMENTE PARA ENLACES DE FIBRA ÓPTICA), LOS CUALES SIRVEN PARA ALOJAR Y CONECTAR LA FIBRA ÓPTICA ENTRE SÍ Y SUS PUNTOS TERMINALES.

SEMBRADO: CONSISTE EN ENTERRAR TUBO DE POLIETILENO DE ALTA DENSIDAD EN LAS ZONAS RURALES POR MEDIO DE UNA MAQUINARIA LLAMADA SEMBRADORA.

INMERSIÓN: ES LA ACCIÓN DE COLOCAR LA FIBRA ÓPTICA DENTRO DE LOS DUCTOS DE PVC O POLIETILENO, ESTA INSTALACIÓN SE REALIZA CON MAQUINARIA ESPECIALIZADA QUE CONTROLA LA TENSIÓN MÁXIMA DE JALADO QUE ELIMINE EL RIESGO DE PROVOCAR FRACTURAS A LA FIBRA ÓPTICA.

EMPALME: ES EL PROCESO DE UNIR LOS DIFERENTES TRAMOS DE FIBRA ENTRE SÍ, CON OBJETO DE DAR CONTINUIDAD A LA SEÑAL ÓPTICA QUE ES TRANSMITIDA A TRAVÉS DE ELLA, Y SE PROTEGEN MEDIANTE UN DISPOSITIVO LLAMADO CIERRE DE EMPALME, LOS EXTREMOS DE LA FIBRA SE CONECTARÁN A DISTRIBUIDORES ÓPTICOS.

RED DIGITAL DE ACCESO (RDA)

EL PROCESO CONSTRUCTIVO PARA UNA RED DIGITAL DE ACCESO, PRÁCTICAMENTE ES EL MISMO QUE EL DE LA RED DE FIBRA ÓPTICA (ZONA URBANA), ES DECIR LA CANALIZACIÓN, LA INMERSIÓN DE LA FIBRA ÓPTICA Y EL EMPALME POR FUSIÓN, COMO COMPLEMENTO EN LA INSTALACIÓN DE UNA RDA, SE REALIZAN LOS PROCESOS QUE A CONTINUACIÓN SE DESCRIBEN:

ACONDICIONAMIENTO DE SALAS (PARA EQUIPOS): INSTALACIÓN DE ESCALERILLAS, CHAROLAS, AIRE ACONDICIONADO, ILUMINACIÓN, SISTEMAS DE TIERRAS, TUBERÍAS PARA CABLE DE TIERRA, FUERZA Y COAXIAL.

CONSTRUCCIÓN DE LA RUTA DE TRANSMISIÓN (ENTRE CENTRAL Y USUARIO): INSTALACIÓN Y CONEXIÓN DE CABLE COAXIAL SEGÚN NORMAS DE CONSTRUCCIÓN Y POSICIONES DE TRIBUTARIA DE CONEXIÓN ASIGNADA POR CENTRAL Y USUARIO.

ENTREGA DE SERVICIOS REQUERIDOS POR EL CLIENTE PARA USO EN VOZ, DATOS Y VIDEO: PRUEBA DEL MEDIO DE TRANSMISIÓN PUNTA A PUNTA, SE GENERA PATRÓN DE PRUEBAS CON UN GENERADOR DE TRAMA SIMULANDO TRÁFICO DE LLAMADAS, SE EFECTÚAN LLAMADAS ENTRANTES Y SALIENTES NACIONALES, INTERNACIONALES Y A CELULARES.

RADIO BASES

LAS RADIO BASES ES EL MEDIO PARA TENER COMUNICACIÓN A TRAVÉS DE TELEFONÍA CELULAR, SU PROCESO CONSTRUCTIVO ES:

LOCALIZACIÓN: CONSISTE EN BUSCAR EL SITIO APROPIADO PARA TENER COBERTURA DE SEÑAL EN UN ÁREA DETERMINADA.

INGENIERÍA: SE DISEÑA EL TIPO DE TORRE, CIMENTACIÓN, OBRA CIVIL Y ELÉCTRICA PARA LA RADIO BASE.

CONSTRUCCIÓN: SE CONSTRUYE CIMENTACIÓN, SE MANTA LA TORRE, SE COLOCAN LAS ANTENAS Y CABLEADOS, INSTALACIÓN ELÉCTRICA Y OBRAS CÍVILES PARA DEJAR EL SITIO SEGURO Y EN CONDICIONES DE RADIAR SEÑAL.

ACUEDUCTOS, GASODUCTOS Y OLEODUCTOS

LOS ACUEDUCTOS, GASODUCTOS Y OLEODUCTOS SON EL MEDIO PARA TRANSPORTAR AGUA O GAS ENTRE LA FUENTE Y LOS TANQUES DE DISTRIBUCIÓN, PUDIENDO SER CON BOMBEO O POR GRAVEDAD, E INSTALADOS EN LA SUPERFICIE O SUBTERRÁNEOS, EL PROCESO DE CONSTRUCCIÓN ES:

TENDIDO DE TUBERÍA: CONSISTE EN COLOCAR LA TUBERÍA (ASBESTO CEMENTO, PVC, HIERRO DÚCTIL O ACERO) EN EL TRAYECTO DE LA LÍNEA DE CONDUCCIÓN.

CEPA: CONSISTE EN EXCAVAR ZANJA DONDE SE ALOJARÁ EL DUCTO DE CONDUCCIÓN DE AGUA O GAS.

INSTALACIÓN DE DUCTO: CONSISTE EN CONECTAR LOS DUCTOS CON COPLES O SOLDADURA, Y DEPOSITARLOS EN LA CEPA.

PRUEBAS DE HERMETICIDAD: CONSISTE SOMETER LOS DUCTOS A PRESIONES DEFINIDAS POR LAS NORMAS Y VERIFICAR QUE NO PRESENTE FUGAS Y CAÍDAS DE PRESIÓN.

OBRAS ELECTROMECÁNICAS: SON LAS OBRAS NECESARIAS PARA BOMBEO, SISTEMAS DE MEDICIÓN Y CONTROL DEL SISTEMA DE CONDUCCIÓN DE AGUA O GAS.

FABRICACIÓN Y SERVICIOS PARA LA INDUSTRIA QUÍMICA Y PETROLERA

EN LA FABRICACIÓN DE PLATAFORMAS MARINAS PETROLERAS, EL PROCESO SE INICIA CON LOS TRABAJOS DE DISEÑO E INGENIERÍA DE PROYECTO, CONTINÚA CON LA FABRICACIÓN DE TUBERÍA DE GRANDES DIÁMETROS Y ESPESORES, LA CUAL ES FORMADA DENTRO DE LAS NAVES INDUSTRIALES, EN DONDE TAMBIÉN SE CONFIGURA LA MAYOR PARTE DE LAS COLUMNAS, PILOTES Y CONDUCTORES; TAMBIÉN BAJO TECHO SE FABRICA LA TUBERÍA DE PROCESO, VIGAS DE TRES PLACAS, LOS MISCELÁNEOS Y LOS ARROSTRAMIENTOS.

PARA LA PERFORACIÓN (VERTICALES, DIRECCIONALES Y DIRECCIONALES DE ALTO ÁNGULO) DE POZOS PETROLEROS, SE EFECTÚAN TRABAJOS PARA OBRAS DE INFRAESTRUCTURA QUE CONSIDERAN EL DISEÑO, INGENIERÍA, SUMINISTRO DE MATERIALES, EQUIPO DE CONSTRUCCIÓN, SERVICIOS, HERRAMIENTAS, ACCESORIOS Y MANO DE OBRA NECESARIOS EN LA LOCALIZACIÓN DONDE SE PERFORARÁ EL POZO.

ASÍ COMO TRABAJOS DE PERFORACIÓN Y TERMINACIÓN DE POZOS PETROLEROS QUE INCLUYEN EL DISEÑO, INGENIERÍA, SUMINISTRO DE MATERIALES EQUIPOS DE PERFORACIÓN CON SUS COMPONENTES, SERVICIOS, HERRAMIENTAS. ACCESORIOS, MANO DE OBRA Y PERSONAL DE DIRECCIÓN NECESARIOS PARA LOS POZOS DE DESARROLLO A LA PROFUNDIDAD DEL TERCIARIO EN CAMPOS PETROLEROS.

PARA LA PERFORACIÓN Y TERMINACIÓN DE POZOS GEOTÉRMICOS, SE EFECTÚAN TRABAJOS DE DISEÑO E INGENIERÍA DE POZO, SUMINISTRO DE MATERIALES, EQUIPO DE PERFORACIÓN, SERVICIOS, HERRAMIENTAS, ACCESORIOS Y MANO DE OBRA NECESARIOS EN LA LOCALIZACIÓN DONDE SE PERFORARÁ EL POZO.

PROYECTOS DE INFRAESTRUCTURA

GENERALMENTE LA EMPRESA PARTICIPA EN LICITACIONES PÚBLICAS, CONCESIONES Y OBRA POR PAGO DE SERVICIO PARA ADJUDICARSE PROYECTOS DE INFRAESTRUCTURA. NORMALMENTE SE INICIA CON LA REALIZACIÓN Y APROBACIÓN DE ESTUDIOS ECOLÓGICOS Y AMBIENTALES, Y ESTUDIOS TOPOGRÁFICOS. SE CONTINÚA CON EL DISEÑO DE INGENIERÍA Y ESTRUCTURAS DEL PROYECTO, ASÍ COMO ELABORACIÓN DE PLANOS Y DE PROYECTO EJECUTIVO DONDE SE CONTEMPLAN MATERIALES, MANO DE OBRA, MAQUINARIA, CONTRATISTAS, PERMISOS, ENTRE OTROS. SE REALIZAN GESTIONES PARA OBTENER LIBERACIÓN DE DERECHO DE VÍA Y ADQUISICIÓN DE TERRENOS REQUERIDOS PARA EL PROYECTO Y SE BUSCAN LOS BANCOS DE MATERIALES (PARA TERRACERÍAS, PAVIMENTOS Y DESPERDICIOS). SE CONTINÚA CON EXCAVACIONES, VOLADURAS, EN SU CASO, Y REMOCIÓN DE TIERRAS. POSTERIORMENTE SE REALIZA EL DESARROLLO Y SUPERVISIÓN DEL PROYECTO ESPECÍFICO DE CONSTRUCCIÓN, CONSISTENTE EN TERRACERÍAS, OBRAS DE DRENAJE, OBRAS COMPLEMENTARIAS, OBRA INDUCIDA, OBRA MARGINAL, PAVIMENTACIÓN Y SEÑALAMIENTO. DURANTE EL PROYECTO SE HACEN ENTREGAS DE AVANCES GRADUALES Y PARCIALES O CONFORME A CADA UNA DE LAS FASES DEFINIDAS AL INICIO DEL PROYECTO. FINALMENTE, SE REALIZA LA ENTREGA FÍSICA Y FINIQUITO DEL PROYECTO.

CONSTRUCCIÓN CIVIL

GENERALMENTE EL CLIENTE ELABORA LOS PLANOS, PROYECTO EJECUTIVO Y CATÁLOGO DE CONCEPTOS Y POSTERIORMENTE CONVOCA A UN CONCURSO PARA SELECCIONAR A LA EMPRESA QUE EJECUTARÁ LA OBRA. UNA VEZ OBTENIDA LA LICITACIÓN, SE FIRMA EL CONTRATO RESPECTIVO Y SE RECIBE EL ANTICIPO Y SE INICIA EL PROCESO CONSTRUCTIVO QUE CONSISTE EN LA CIMENTACIÓN, ESTRUCTURA, INSTALACIONES, ACABADOS Y OBRAS EXTERIORES. LA ESTRUCTURA PUEDE SER DE: CONCRETO, ACERO O COMBINACIÓN DE AMBOS MATERIALES. LAS INSTALACIONES ABARCAN: HIDRÁULICAS, SANITARIAS, ELÉCTRICAS, AIRE ACONDICIONADO, EQUIPOS CONTRA INCENDIO Y EQUIPO DE VOZ Y DATOS, PRINCIPALMENTE. LOS ACABADOS COMPRENDEN TODOS LOS ELEMENTOS, REVISTEN LA ESTRUCTURA COMO: APLANADOS, PISOS, CARPINTERÍA, MUEBLES DE BAÑO Y CANCELERÍA, ENTRE OTROS. LAS OBRAS EXTERIORES ABARCAN: VIALIDADES, ESTACIONAMIENTOS Y JARDINES, ENTRE OTRAS. DURANTE LA EJECUCIÓN DE LA OBRA, SE ELABORAN: INFORMES DE AVANCE Y ESTIMACIONES Y, EN ALGUNOS CASOS SE HACEN ENTREGAS PARCIALES CONFORME A LAS FASES DEFINIDAS AL INICIO DEL PROYECTO. AL FINALIZAR SE HACE LA ENTREGA FÍSICA Y FINIQUITO DE LA OBRA.

VIVIENDA

INICIA CON LA ADQUISICIÓN DE RESERVAS TERRITORIALES, ELEGIDAS CON BASE EN LA POTENCIAL DEMANDA DE VIVIENDA, UBICACIÓN Y FACTIBILIDAD DE SERVICIOS EN LOS PRINCIPALES ESTADOS DE LA REPÚBLICA MEXICANA. POSTERIORMENTE, Y RESPALDADO EN DIVERSOS ANÁLISIS, SE REALIZA EL DISEÑO URBANÍSTICO Y SE ELABORAN PLANOS JUNTO CON PROYECTO EJECUTIVO. SE DEFINEN LAS CARACTERÍSTICAS DE LA VIVIENDA, APEGADAS A LAS CONDICIONES Y PREFERENCIAS DE CADA LOCALIDAD. UNA VEZ DEFINIDO EL PROYECTO, SE REALIZA EL TRÁMITE DE PERMISOS Y AUTORIZACIONES ANTE DIFERENTES DEPENDENCIAS ESTATALES. OBTENIDOS TODOS LOS PERMISOS SE INICIA CON LA INTRODUCCIÓN DE INFRAESTRUCTURA Y TRABAJOS DE TERRACERÍA, AL MISMO TIEMPO QUE SE REALIZAN LOS TRÁMITES PARA DAR DE ALTA CADA PROYECTO EN EL REGISTRO ÚNICO DE VIVIENDA Y EN SU CASO SE TRAMITA LA INSCRIPCIÓN DE PAQUETES EN INFONAVIT. POSTERIORMENTE, SE REALIZA EL DESARROLLO Y SUPERVISIÓN DEL PROYECTO DE CONSTRUCCIÓN, QUE SE

COMERCIALIZA EN PREVENTA Y SE FORMALIZA LA VENTA MEDIANTE LA ESCRITURACIÓN DE CADA UNA DE LAS VIVIENDAS AL PÚBLICO EN GENERAL (MOMENTO EN EL CUAL SE TRANSFIEREN LOS DERECHOS Y RIESGOS AL CLIENTE FINAL), MEDIANTE EL APOYO VÍA CRÉDITOS DE INFONAVIT, FOVISSSTE, CRÉDITOS BANCARIOS Y CON APOYO DE SHF CON LA INTERMEDIACIÓN DE UNA SOCIEDAD FINANCIERA DE OBJETO LIMITADO (SOFOL) ESPECIALIZADA. UNA VEZ CONCLUIDO EL PROYECTO, SE REALIZA LA ENTREGA DEL FRACCIONAMIENTO ANTE EL MUNICIPIO CORRESPONDIENTE.

CARSO ENERGY, S.A. DE C.V.

A PARTIR DE LA REFORMA ENERGÉTICA PUBLICADA EN EL 2013 EN DONDE SE REFORMARON Y ADICIONARON DIVERSAS DISPOSICIONES EN MATERIA DE ENERGÍA PARA FOMENTAR LA PARTICIPACIÓN DEL SECTOR PRIVADO Y FORTALECER E INCREMENTAR LA EXPLOTACIÓN DE HIDROCARBUROS EN TERRITORIO NACIONAL DE FORMA REGULADA A TRAVÉS DE LA COMISIÓN NACIONAL DE HIDROCARBUROS SE HAN PUBLICADO DIVERSAS LICITACIONES PÚBLICAS INTERNACIONALES CONOCIDAS COMO RONDA 1 Y QUE CONSTA CON CUATRO ETAPAS DE PROCESOS LICITATORIOS: CNH-R01-L01/2014 - EXPLORACIÓN DE AGUAS SOMERAS, CNH-R01-L02/2015 - EXTRACCIÓN DE AGUAS SOMERAS, CNH-R01-L03/2015 - EXTRACCIÓN TERRESTRE Y CNH-R01-L04/2015 - EXPLORACIÓN DE AGUAS PROFUNDAS.

CARSO ENERGY PARTICIPA EN ESTAS LICITACIONES PÚBLICAS INTERNACIONALES PARA ADJUDICARSE CONTRATOS QUE SERÁN OPERADOS A TRAVÉS DEL ESQUEMA DE NEGOCIOS CONJUNTOS O DE CONSORCIOS CON OTRAS EMPRESAS DEL SECTOR. LOS PROCESOS DE PREPARACIÓN PARA CONCURSAR EN LAS LICITACIONES Y DE EJECUCIÓN DE LOS CONTRATOS GANADOS SON SIMILARES A LOS QUE SE REALIZAN EN LOS DEMÁS SECTORES DE GCARSO, BUSCANDO EL APROVECHAMIENTO DE LAS FORTALEZAS TÉCNICAS DE LAS DEMÁS EMPRESAS DEL GRUPO PARA LOGRAR SINERGIAS COMPETITIVAS QUE PERMITAN ALCANZAR LOS PRECIOS MÁS ADECUADOS PARA GANAR LAS LICITACIONES.

LOS PROYECTOS LICITADOS Y GANADOS INVOLUCRAN INVERSIONES IMPORTANTES DE INFRAESTRUCTURA DISEÑADA PARA CUBRIR LOS REQUERIMIENTOS Y ESTÁNDARES DE DEMANDA RESERVADA Y CONTRATADA PARA EL ABASTECIMIENTO DE HIDROCARBUROS EN DIFERENTES ZONAS DEL TERRITORIO NACIONAL Y QUE EN ALGUNOS CASOS, LOS RECURSOS PROVIENEN DEL EXTRANJERO.

iii) MÉTODOS DE DISTRIBUCIÓN

LAS EMPRESAS SUBSIDIARIAS DE CARSO CUENTAN CON CANALES DE DISTRIBUCIÓN EN LA REPÚBLICA MEXICANA, ESTADOS UNIDOS Y LATINOAMÉRICA, ADEMÁS DE CONTAR CON PRESENCIA A TRAVÉS DE INTERNET CON PÁGINAS ELECTRÓNICAS B2B Y B2C.

GRUPO CONDUMEX

CONDUMEX OFRECE UN SERVICIO EFICIENTE A SUS CLIENTES EN MÉXICO, A TRAVÉS DE UNA SÓLIDA Y VASTA RED DE VENTAS Y DISTRIBUCIÓN, COMPRENDIDA POR 32 OFICINAS DE VENTA REGIONALES Y BODEGAS, ASÍ COMO UNA EMPRESA DE LOGÍSTICA QUE SE ENCARGA DE HACER LLEGAR LOS PRODUCTOS A LOS CENTROS DE DISTRIBUCIÓN O AL CLIENTE DIRECTAMENTE. LOS CLIENTES DE ESTADOS UNIDOS Y CANADÁ SON ATENDIDOS POR LAS OFICINAS DE VENTA Y CENTROS DE DISTRIBUCIÓN EN GRAND PRAIRIE Y UN CENTRO DE SERVICIO AL CLIENTE UBICADO EN LAREDO, TX. OTRAS OFICINAS COMERCIALES SIRVIENDO A CLIENTES EN LA UNIÓN EUROPEA, ESTÁN LOCALIZADAS EN ALEMANIA Y ESPAÑA; EN TANTO QUE EN ASIA, A TRAVÉS DE SU OFICINA EN SHANGAI, CHINA. POR SU PARTE, CONTAMOS CON OFICINAS Y BODEGAS EN CHILE, BRASIL, GUATEMALA, NICARAGUA, Y BODEGAS FISCALES EN PUERTO RICO, COSTA RICA, COLOMBIA, HONDURAS Y PANAMÁ, QUE SIRVEN Y APOYAN LAS EXPORTACIONES AL MERCADO DE LATINOAMÉRICA. LAS EXPORTACIONES A CENTRO Y SUR AMÉRICA SE ATIENDEN DESDE NUESTRAS OFICINAS CENTRALES EN LA CIUDAD DE MÉXICO, APOYADOS EN EL CASO DE BRASIL, CHILE, GUATEMALA, COLOMBIA, NICARAGUA Y PANAMÁ, POR PERSONAL LOCAL (PRINCIPALMENTE VENDEDORES) PARA ATENDER DE MANERA MÁS DIRECTA LAS NECESIDADES DE NUESTROS CLIENTES.

GRUPO CONDUMEX, RED COMERCIAL NACIONAL



GRUPO CONDUMEX, RED COMERCIAL INTERNACIONAL



@ OPERACIÓN ALMACENES INTERNACIONALES RESTO DEL MUNDO

1. GUATEMALA, GUATEMALA.
2. SAN PEDRO SULA.
3. MANAGUA.
4. SAN JOSE.
5. PANAMA.
6. SAN JUAN, PUERTO RICO.
7. CALI , COLOMBIA.
- 8- SANTIAGO CHILE.

PLANTAS DE AUTOPARTES



GRUPO SANBORNS OPERA PREPONDERANTEMENTE A TRAVÉS DE LA VENTA DIRECTA A CONSUMIDORES FINALES, LO CUAL REALIZA MEDIANTE 428 PUNTOS DE VENTA.

AL CIERRE DEL SEGUNDO TRIMESTRE DE 2016 , GRUPO SANBORNS INCLUYE UNA CADENA DE 173 ESTABLECIMIENTOS CON OPERACIONES DE RESTAURANTE Y TIENDA, 26 SANBORNS CAFÉ, 50 TIENDAS DE MÚSICA, 58 TIENDAS ISHOP, 89 TIENDAS DEPARTAMENTALES SEARS, 5 BOUTIQUES, 25 TIENDAS DAX, 2 SAKS FIFTH AVENUE ASÍ COMO 2 CENTROS COMERCIALES.

SEARS	89
SANBORNS	173
ISHOP	58
MIXUP	50
TIENDAS DAX	25
SAKS	2
SANBORNS CAFÉ	26
BOUTIQUES	5
TOTAL	428

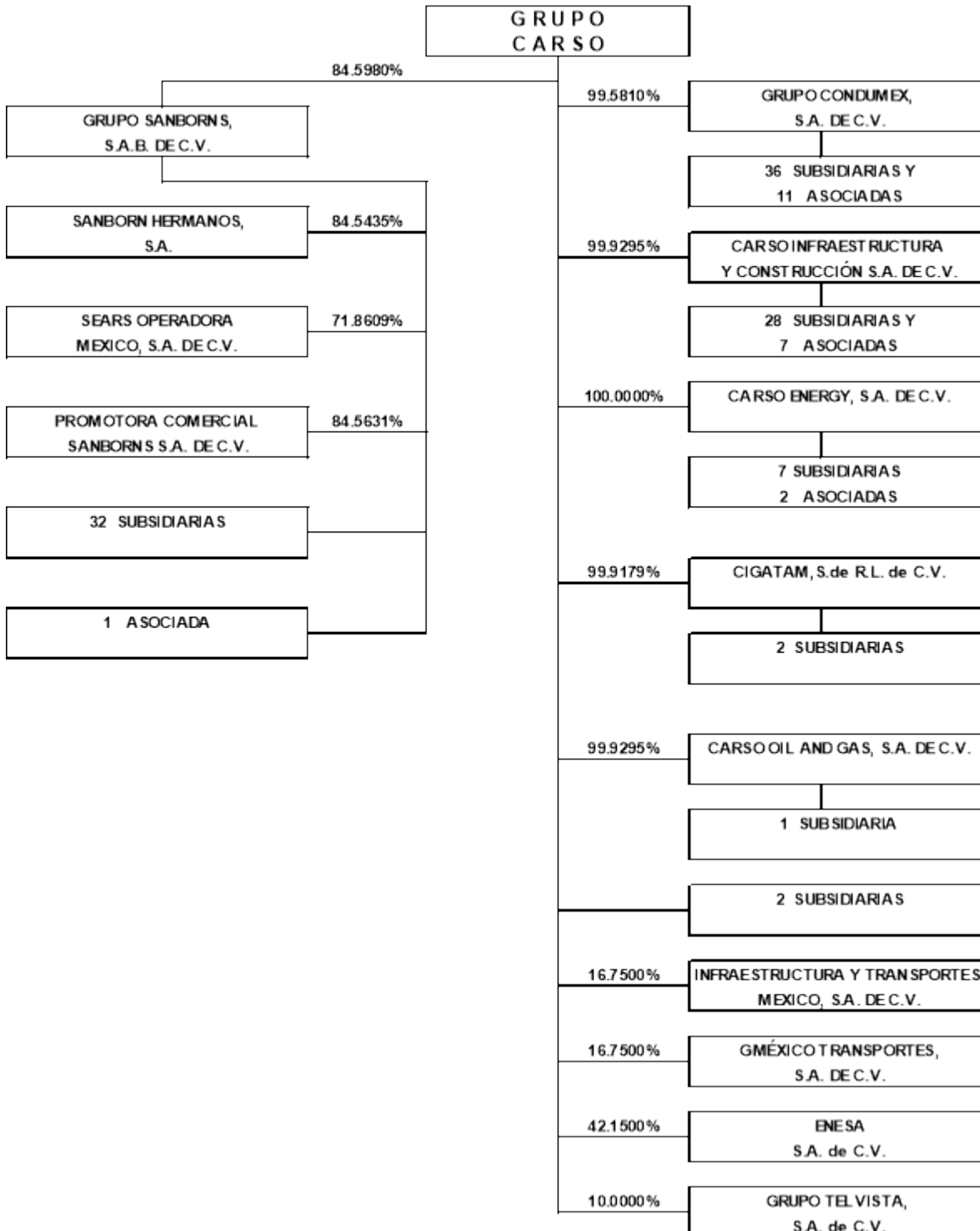
GRUPO SANBORNS CUENTA ADEMÁS CON PÁGINAS ELECTRÓNICAS COMO WWW.SEARS.COM Y WWW.SANBORNS.COM, A TRAVÉS DE LAS CUALES SE PROMOCIONAN PRODUCTOS COMO LÍNEA BLANCA, ROPA, DISCOS, LIBROS, JUGUETES, ARTÍCULOS DE FOTOGRAFÍA, PERFUMES, EQUIPOS DE AUDIO Y VIDEO, ENTRE OTROS. A PARTIR DEL PRIMER TRIMESTRE DE 2016 GRUPO SANBORNS LANZÓ EL PORTAL WWW.CLAROSHOP.COM, CON EL CUAL ESTA OPTIMIZANDO LA PLATAFORMA TECNOLÓGICA Y LA ESTRATEGIA COMERCIAL PARA BRINDARLE A LOS CLIENTES UNA EXPERIENCIA ÚNICA EN LA COMPRA, PAGOS Y ENTREGA DE LOS PRODUCTOS QUE SE OFRECEN A TRAVÉS DE DISTINTOS CANALES DE DISTRIBUCIÓN.

POR LO QUE RESPECTA AL SECTOR INMOBILIARIO OPERA 2 CENTROS COMERCIALES.

e) LA ESTRUCTURA DE LA ENTIDAD Y LA FORMA EN QUE CREA VALOR.

i) ESTRUCTURA.

**PORCENTAJE DE PARTICIPACION DE GRUPO CARSO, S.A.B. DE C.V.
EN SUS SUBSIDIARIAS AL 30 JUNIO DE 2016**



ii) FORMA DE CREAR VALOR.

A TRAVÉS DE SU HISTORIA, GRUPO CARSO HA DEMOSTRADO GRAN ÉXITO EN RECONVERTIR ACTIVOS NO PRODUCTIVOS Y FORMATOS NO REDITUABLES DE VENTA AL MENUDEO, INTEGRÁNDOLOS EXITOSAMENTE Y OPTIMIZÁNDOLOS. EJEMPLO DE ELLO SON LOS CENTROS COMERCIALES DE PLAZA CARSO, NUEVO VERACRUZ, EL PARADERO DE CIUDAD AZTECA, EL CENTRO OPERATIVO DE LA POLICÍA FEDERAL PREVENTIVA, Y RECIENTEMENTE LA URBANIZACIÓN Y REORDENAMIENTO DEL ETAM TOREO. ESTOS TERRENOS SE ENCONTRABAN DEDICADOS AL USO INDUSTRIAL Y EN ELLOS SE DESARROLLARON PROYECTOS INTEGRALES CON EDIFICIOS DE VIVIENDA, CENTROS COMERCIALES Y ZONA CULTURAL, ASÍ COMO INICIATIVAS PARA RENOVACIÓN DE LA ZONA.

OTRO EJEMPLO FUE SEARS MÉXICO EN 1997, FORMATO QUE OPERABA 40 TIENDAS QUE CONSTANTEMENTE GENERABAN PÉRDIDAS FINANCIERAS. TAN SÓLO UN AÑO DESPUÉS DE LA COMPRA POR PARTE DE GRUPO CARSO Y DE LA IMPLEMENTACIÓN DE MEDIDAS DE EFICIENCIA, EL FORMATO COMENZÓ A GENERAR UTILIDADES. DE MANERA SIMILAR, EN 2003 GRUPO CARSO ADQUIRIÓ SEIS TIENDAS JC PENNEY QUE NO ERAN REDITUABLES Y SEIS AÑOS DESPUÉS ÉSTAS SE HABÍAN CONVERTIDO EN TIENDAS SEARS, ALCANZANDO MÁRGENES OPERATIVOS DE EQUILIBRIO.

GRUPO CARSO TAMBIÉN HA SIDO EXITOSO EN INCORPORAR NUEVOS FORMATOS A SU PORTAFOLIO DE NEGOCIOS, CON LO CUAL HA COMPLEMENTADO LA OFERTA DE VALOR AGREGADO Y EL POTENCIAL DE CRECIMIENTO. ESTE ES EL CASO DE LA PARTICIPACIÓN QUE SE ADQUIRIÓ ENTRE 1980 Y 1990 DE LA MAYORÍA DE LAS ACCIONES DE CIGATAM, FÁBRICAS DE PAPEL LORETO Y PEÑA POBRE, SANBORNS HERMANOS Y EMPRESAS FRISCO S.A. DE C.V., EMPRESAS QUE ACTUALMENTE SIGUEN SIENDO PARTE DEL CONSORCIO. RECIENTEMENTE EN 2010 SE INTRODUJO EN MÉXICO LA TIENDA DEPARTAMENTAL DE LUJO SAKS FIFTH AVENUE, ASÍ COMO LA LICENCIA QUE SE OBTUVO EN 2010 PARA LA DISTRIBUCIÓN DE LOS PRODUCTOS DE LA MARCA APPLE Y SUS ACCESORIOS EN EL PAÍS. EN 2011 Y COMO PARTE DE LA CREACIÓN DE UNA NUEVA DIVISIÓN DE ENERGÍA, SE ADQUIRIÓ TABASCO OIL COMPANY Y BRONCO DRILLING MX, S.A. DE C.V.

DESDE SU FUNDACIÓN, HACE MÁS DE 30 AÑOS, GRUPO CARSO SE HA CARACTERIZADO POR SU DINAMISMO, SU INNOVACIÓN EN PROCESOS Y TECNOLOGÍAS Y EL MANEJO SUSTENTABLE DE LOS RECURSOS. TODO ELLO SE HA REFLEJADO EN SINERGIAS OPERATIVAS, RENTABILIDAD Y GENERACIÓN CONSISTENTE DE FLUJOS DE EFECTIVO, LO QUE HA SIGNIFICADO UN HISTORIAL DE CREACIÓN DE VALOR A LARGO PLAZO PARA LOS ACCIONISTAS.

Información a revelar sobre los objetivos de la gerencia y sus estrategias para alcanzar esos objetivos [bloque de texto]

GRUPO SANBORNS TIENE COMO PRIORIDAD PROCURAR LA SATISFACCIÓN DEL CLIENTE EN TODOS SUS FORMATOS Y ESTO LO HACE A TRAVÉS DE UNA ADECUADA SELECCIÓN DE PRODUCTOS, PRESENTACIÓN DE TIENDAS Y CALIDAD EN EL SERVICIO. PARA ELLO ACTUALMENTE SE ENCUENTRA DESARROLLANDO VARIAS INICIATIVAS COMO: EL CANAL DE VENTAS ON-LINE A TRAVÉS DE LOS PORTALES WWW.SEARS.COM.MX, WWW.SANBORNS.COM.MX Y WWW.CLAROSHOP.COM.MX, LAS LÍNEAS DE MODA DE ALTA ROTACIÓN O "FAST-FASHION", MENÚS SANOS Y BAJOS EN CALORÍAS EN SUS RESTAURANTES Y UNA OFERTA DE CRÉDITO DIVERSIFICADA, TODO ELLO DE ACUERDO CON LAS TENDENCIAS ACTUALES DE MERCADO. EN LA PARTE FINANCIERA BUSCA OPTIMIZAR EL MANEJO DE INVENTARIOS, REDUCIR LOS GASTOS GENERALES Y GENERAR SINERGIAS. EL OBJETIVO DE GRUPO SANBORNS ES AFIANZAR SU POSICIÓN DE MERCADO, MANTENERSE VIGENTE EN EL GUSTO DE LOS CONSUMIDORES JÓVENES Y MANTENER UNA ESTRUCTURA FINANCIERA ADECUADA PARA CONTINUAR CON LA ESTRATEGIA DE EXPANSIÓN QUE SE PLANTEÓ EN 2013 PARA LOS SIGUIENTES 5-7 AÑOS QUE INCLUYE LA APERTURA DE TIENDAS Y LAS REMODELACIONES DE SUS TRES PRINCIPALES FORMATOS: SEARS, SANBORNS Y ISHOP/MIXUP.

LA ESTRATEGIA DE CONDUMEX CONTEMPLA CONSOLIDAR LOS MERCADOS DE SUS TRES DIVISIONES: TELECOMUNICACIONES, CONSTRUCCIÓN Y AUTOMOTRÍZ. ESTO A TRAVÉS DE VANGUARDIA TECNOLÓGICA EN SU OFERTA DE PRODUCTOS, EFICIENCIA OPERATIVA EN LA CADENA DE SUMINISTRO Y SOLIDEZ FINANCIERA. CONDUMEX TIENE COMO OBJETIVOS A 3 AÑOS, LA RACIONALIZACIÓN EN LAS LÍNEAS DE PRODUCTOS, NUEVAS ESTRATEGIAS EN LA CADENA DE DISTRIBUCIÓN EN CABLES, ESTRATEGIAS DE REDUCCIÓN DE COSTOS Y OBTENCIÓN DE BENEFICIOS EN AUTOPARTES EN EL MERCADO DE EXPORTACIÓN.

CARSO INFRAESTRUCTURA Y CONSTRUCCIÓN TIENE COMO OBJETIVO SEGUIR PARTICIPANDO EN LAS PRÓXIMAS LICITACIONES 2016-2017 DE PROYECTOS EN SECTORES ESTRATÉGICOS COMO AGUA, EDIFICACIÓN, HIDROCARBUROS, INDUSTRIAL, INFRAESTRUCTURA Y TELECOMUNICACIONES TANTO EN MÉXICO COMO EL RESTO DE LATINOAMÉRICA. PARA ELLO EN JUNIO DE 2015 CELEBRÓ UN ACUERDO DE COLABORACIÓN CON FCC CONSTRUCCIÓN, S.A. CON SEDE EN ESPAÑA, PARA LA EJECUCIÓN CONJUNTA AL 50% DE OBRAS DE CONSTRUCCIÓN EN EL CONTINENTE AMERICANO, EXCLUYENDO MÉXICO. LA AMPLIA EXPERIENCIA EN EL DISEÑO Y EJECUCIÓN DE PROYECTOS Y OBRAS A GRAN ESCALA HACEN DE CARSO INFRAESTRUCTURA UN JUGADOR QUE OPERA CON LA MAYOR RAPIDEZ Y EFICACIA POSIBLES, BAJO TECNOLOGÍA DE PUNTA Y LOS MÁS ALTOS ESTÁNDARES DE CALIDAD, A FIN DE ASEGURAR RESULTADOS RENTABLES EN LAS LICITACIONES DE OBRAS A GRAN ESCALA, CON UN IMPORTANTE Y BENÉFICO IMPACTO, TANTO SOCIAL COMO ECONÓMICO EN LAS COMUNIDADES DONDE SE REALIZAN.

LA ESTRATEGIA DE CARSO ENERGY PARA 2016-2017 ES SEGUIR PARTICIPANDO EN LA INDUSTRIA ENERGETICA Y PETROLERA DEL PAÍS A TRAVÉS DE SUS PRINCIPALES MARCAS: CARSO ENERGY, CARSO OIL & GAS Y CARSO ELECTRIC, PRESTANDO SERVICIOS

PARA LA COMISION FEDERAL DE ELECTRICIDAD Y APROVECHAR LAS LICITACIONES Y NEGOCIOS DERIVADOS DE LA REFORMA ENERGETICA.

Información a revelar sobre los recursos, riesgos y relaciones más significativos de la entidad [bloque de texto]

a) RECURSOS

EL ACTIVO TOTAL DE GRUPO CARSO AL CIERRE DEL SEGUNDO TRIMESTRE DE 2016 Y AL CIERRE DEL EJERCICIO DE 2015 ASCENDIÓ A \$96,345 Y \$94,185 MILLONES DE PESOS, RESPECTIVAMENTE.

FUENTES INTERNAS Y EXTERNAS DE LIQUIDEZ

LAS FUENTES INTERNAS DE LIQUIDEZ PROVIENEN DE LA PROPIA GENERACIÓN DE FLUJO DE LAS SUBSIDIARIAS DE LA EMISORA, ESTO ES LA UTILIDAD ANTES DE FINANCIAMIENTOS, DEPRECIACIÓN Y AMORTIZACIÓN.

LAS FUENTES EXTERNAS DE LIQUIDEZ PROVIENEN PRINCIPALMENTE DE PROVEEDORES, FINANCIAMIENTO BANCARIO A TRAVÉS DE LÍNEAS A CORTO O A LARGO PLAZO, O A TRAVÉS DE DEUDA BURSÁTIL DE CORTO PLAZO Y A LARGO PLAZO, COMO CERTIFICADOS BURSÁTILES.

CARSO Y SUS SUBSIDIARIAS SE ENCUENTRAN AL CORRIENTE EN EL PAGO DE SUS FINANCIAMIENTOS TANTO DE CAPITAL COMO DE INTERESES.

GRUPO CARSO TAMBIÉN MANTIENE DISPONIBLES DIVERSAS LÍNEAS DE CRÉDITO CON INSTITUCIONES BANCARIAS NACIONALES O EXTRANJERAS.

NIVEL DE ENDEUDAMIENTO

LA DEUDA TOTAL AL 30 DE JUNIO DE 2016 FUE DE \$6,381 MILLONES DE PESOS, DISMINUYENDO 13.9% EN COMPARACIÓN CON LA DEUDA AL CIERRE DE DICIEMBRE DE 2015. LA DEUDA NETA FUE DE \$134 MILLONES DE PESOS, EN COMPARACIÓN CON UNA DEUDA NEGATIVA DE \$3,351 MILLONES DE PESOS AL 31 DE DICIEMBRE DE 2015. LA REDUCCIÓN DE 42.0% EN EL EFECTIVO Y EQUIVALENTES SE EXPLICA POR EL PAGO DE DIVIDENDOS, EL INICIO DE LA CONSTRUCCIÓN DE LOS GASODUCTOS POR PARTE DE CARSO ENERGY Y LA APERTURA Y REMODELACIÓN DE TIENDAS DE GRUPO SANBORNS. LA RAZÓN DEUDA NETA A EBITDA 12 MESES FUE DE 0.01 VECES EN EL SEGUNDO TRIMESTRE DE 2016, EN COMPARACIÓN CON -0.2 VECES AL CIERRE DEL CUARTO TRIMESTRE DE 2015. EL PROGRAMA DUAL DE CERTIFICADOS BURSÁTILES QUE SE ENCUENTRA UTILIZADO EN SU TOTALIDAD POR \$5,000 MILLONES DE PESOS, PASÓ DE LARGO A CORTO PLAZO.

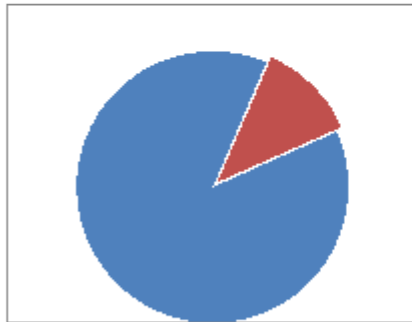
CARSO TIENE FIRMADOS CONTRATOS DENOMINADOS SWAPS DE TASAS DE INTERÉS, QUE TIENEN LA FINALIDAD DE ADMINISTRAR EL RIESGO DE LAS TASAS DE INTERÉS DE SUS CRÉDITOS, ASÍ COMO CONTROLAR LA INTEGRACIÓN DE SU DEUDA EN TASAS FIJAS Y VARIABLES. AL CIERRE DE 2015, LA EMISORA MANTENÍA CONTRATOS DE SWAPS DE TASA VARIABLE A TASA FIJA, QUE CUBRÍAN EL 100% DE SU DEUDA EN PESOS MEXICANOS.

**GRUPO CARSO, S.A.B. DE C.V.
NIVEL DE ENDEUDAMIENTO
CIFRAS EN MILLONES DE PESOS**

AL CIERRE DE :	JUNIO 2016	DICIEMBRE 2015
DEUDA TOTAL	6,381.3	7,411.6
% LARGO PLAZO	0%	67%
% PESOS	88%	73%

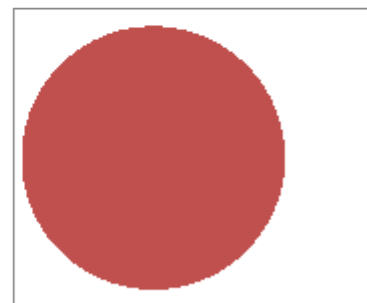
LA DEUDA TOTAL DE GRUPO CARSO, DESCENDIÓ EN JUNIO DE 2016 A \$ 6,381.3 MILLONES DE PESOS, 14% MENOR QUE LA DEL 31 DE DICIEMBRE 2015

PERFIL DE LA DEUDA POR MONEDA



PESOS
88%

PERFIL DE LA DEUDA POR PLAZO



LARGO
PLAZO
0%

* INCLUYENDO COBERTURAS CAMBIARIAS.

POLÍTICAS QUE RIGEN LA TESORERÍA

LAS PRINCIPALES SUBSIDIARIAS DE CARSO INVIERTEN EN FORMA INDIVIDUAL SUS RECURSOS CON BASE EN SUS NECESIDADES DE FLUJO DE EFECTIVO, CONSIDERANDO EL PLAZO Y EL RIESGO REQUERIDO CON EL FIN DE OPTIMIZAR EL COSTO FINANCIERO.

EL EFECTIVO Y LAS INVERSIONES TEMPORALES SE MANTIENEN EN PESOS O EN DÓLARES DEPENDIENDO DE LOS REQUERIMIENTOS Y DE LAS NECESIDADES DE LIQUIDEZ DE CADA SUBSIDIARIA CON BASE EN SU FLUJO DE EFECTIVO Y DE SU ESTRUCTURA DE DEUDA.

CRÉDITOS O ADEUDOS FISCALES

NO APLICA

INVERSIONES COMPROMETIDAS AL FINAL DEL EJERCICIO

AL 31 DE DICIEMBRE DE 2015, CARSO INFRAESTRUCTURA Y CONSTRUCCIÓN, S.A. DE C.V., NO TIENEN RECURSOS COMPROMETIDOS.

AL 31 DE DICIEMBRE DE 2015, SE TIENEN CONTRATOS CELEBRADOS CON PROVEEDORES PARA LA REMODELACIÓN Y CONSTRUCCIÓN DE ALGUNAS DE SUS TIENDAS PROPIAS Y DE TERCEROS. EL MONTO DE LOS COMPROMISOS CONTRAÍDOS POR ESTE CONCEPTO, ASCIENDE APROXIMADAMENTE A \$1,465 MILLONES DE PESOS.

EL GRUPO NO TIENE TRANSACCIONES RELEVANTES NO REGISTRADAS EN EL BALANCE GENERAL O EN EL ESTADO DE RESULTADOS.

RECURSOS HUMANOS

CARSO NO TIENE EMPLEADOS; SIN EMBARGO, A TRAVÉS DE SUS SUBSIDIARIAS, CONTABA AL CIERRE DEL TRIMESTRE CON MÁS DE 74 MIL TRABAJADORES, DE LOS CUALES, EL 72.4% SON FUNCIONARIOS Y EMPLEADOS Y EL 27.6% SON OBREROS QUE EN SU MAYORÍA SON SINDICALIZADOS.

	DE CONFIANZA	SINDICALIZADOS	TOTAL
FUNCIONARIOS	908	0	908
EMPLEADOS	15,248	37,483	52,731
OBREROS	5,528	14,873	20,401
TOTAL	21,684	52,356	74,040

LA RELACIÓN DE LAS SUBSIDIARIAS CON SUS SINDICATOS SE HA MANTENIDO, HASTA LA FECHA, EN BUENOS TÉRMINOS.

b)RIESGOS.

EL GRUPO ESTÁ EXPUESTO A AJUSTES ECONÓMICOS Y FINANCIEROS QUE PUEDEN OCURRIR TANTO EN LOS MERCADOS DOMÉSTICOS COMO EN LOS INTERNACIONALES, ASÍ COMO A MÚLTIPLES FACTORES ADICIONALES DE RIESGOS E INCERTIDUMBRES INHERENTES A LA OPERACIÓN DEL DÍA CON DÍA.

AL APRECIAR EL DESEMPEÑO DE GRUPO CARSO, SE DEBE CONSIDERAR, ANALIZAR Y EVALUAR CUIDADOSAMENTE TODA LA INFORMACIÓN CONTENIDA EN ESTE REPORTE ANUAL Y, EN ESPECIAL, LOS FACTORES DE RIESGO QUE SE MENCIONAN A CONTINUACIÓN, SIN PERDER DE VISTA QUE SE TRATA DE LOS QUE DE MANERA PRIORITARIA GRUPO CARSO CONSIDERA PODRÍAN INFLUIR EN SU DESEMPEÑO Y RENTABILIDAD Y, POR TANTO, EN SUS RESULTADOS DE OPERACIÓN. LOS FACTORES DE RIESGO QUE SE MENCIONAN SON ENUNCIATIVOS Y NO LIMITATIVOS, TODA VEZ QUE OTROS RIESGOS, DIFÍCILES DE CONCRETAR Y CONSIDERAR, PUEDEN OCASIONAR QUE LOS RESULTADOS REALES DIFIERAN SUSTANCIALMENTE DE LOS ESPERADOS.

FACTORES DE RIESGO RELACIONADOS CON MÉXICO

INFLACIÓN

MÉXICO HA TENIDO NIVELES DE INFLACIÓN MUY ALTOS, A PARTIR DEL AÑO 2000, MÉXICO HA TENIDO NIVELES DE INFLACIÓN DE UN SOLO DÍGITO, SIENDO EN EL AÑO DE 2015 DE 2.13%.

EL AUMENTO GENERALIZADO DEL NIVEL DE PRECIOS AL CONSUMIDOR, TIENE EFECTOS NO NEUTRALES EN LA ECONOMÍA. ESTO SIGNIFICA QUE SE PRODUCEN EFECTOS NO SOLO EN EL NIVEL DE PRECIOS, SINO QUE TAMBIÉN PUEDE Y SUELE AFECTAR VARIABLES PRINCIPALMENTE: LA DISTRIBUCIÓN DEL INGRESO, EL NIVEL DE CRECIMIENTO, EL DÉFICIT FISCAL, EL TIPO DE CAMBIO, LAS EXPORTACIONES NETAS Y EL FINANCIAMIENTO. EL GRUPO PUDIERA VERSE AFECTADO DESFAVORABLEMENTE POR LOS DIVERSOS EFECTOS QUE OCASIONA LA INFLACIÓN.

NIVEL DE DESEMPLEO

EL DESEMPLEO OCASIONA A LA SOCIEDAD TANTO UN COSTO ECONÓMICO COMO SOCIAL. EL COSTO ECONÓMICO CORRESPONDE A TODO LO QUE SE DEJA DE PRODUCIR Y QUE SERÁ IMPOSIBLE DE RECUPERAR, ESTO NO SOLO INCLUYE LOS BIENES QUE SE PIERDEN POR NO PRODUCIR SINO TAMBIÉN UNA CIERTA DEGRADACIÓN DEL CAPITAL HUMANO, QUE RESULTA DE LA PÉRDIDA DE DESTREZAS Y HABILIDADES. UN CRECIMIENTO SIGNIFICATIVO EN EL NIVEL DE DESEMPLEO PUDIERA AFECTAR NEGATIVAMENTE LOS RESULTADOS DE OPERACIÓN DE GRUPO CARSO.

ACONTECIMIENTOS POLÍTICOS EN MÉXICO PODRÍAN AFECTAR LOS RESULTADOS OPERATIVOS

ACONTECIMIENTOS DE CARÁCTER POLÍTICO EN MÉXICO PODRÍAN AFECTAR SIGNIFICATIVAMENTE LAS POLÍTICAS ECONÓMICAS Y, CONSECUENTEMENTE, LAS OPERACIONES DEL GRUPO. ASIMISMO, ES POSIBLE QUE LA INCERTIDUMBRE POLÍTICA EN EL PAÍS AFECTE LAS CONDICIONES ECONÓMICAS DEL MISMO. LA EMISORA NO PUEDE ASEGURAR QUE LOS ACONTECIMIENTOS DE CARÁCTER POLÍTICO EN MÉXICO, QUE SE ENCUENTRAN FUERA DE SU CONTROL, NO TENDRÁN UN EFECTO ADVERSO EN SUS ACTIVIDADES, SU SITUACIÓN FINANCIERA, RESULTADOS DE OPERACIÓN Y PROYECCIONES FUTURAS.

RÉGIMEN FISCAL

GRUPO CARSO ESTÁ SUJETO AL RÉGIMEN APLICABLE A LAS EMPRESAS MERCANTILES EN MÉXICO, ADICIONALMENTE DESDE EL AÑO DE 1994 Y HASTA 2013, CONSOLIDÓ SU RESULTADO FISCAL CON SUS SUBSIDIARIAS MEXICANAS. A PARTIR DE 2014 TOMO LA OPCIÓN DEL RÉGIMEN OPCIONAL PARA GRUPOS DE SOCIEDADES. ES IMPOSIBLE PREDECIR, CUANDO Y EN QUE MEDIDA LAS REFORMAS A LA LEGISLACIÓN FISCAL VIGENTE AFECTARÁ EN FORMA ADVERSA LA SITUACIÓN FINANCIERA DEL GRUPO Y SUS RESULTADOS OPERATIVOS.

ACONTECIMIENTOS EN OTROS PAÍSES

LA ECONOMÍA NACIONAL, LA SITUACIÓN FINANCIERA, LOS RESULTADOS DE OPERACIÓN Y PROYECCIONES FUTURAS DE LAS EMPRESAS MEXICANAS Y EL PRECIO DE MERCADO DE LOS VALORES EMITIDOS POR LAS MISMAS SE PUEDEN VER AFECTADOS EN DISTINTA MEDIDA POR LA SITUACIÓN ECONÓMICA Y LAS CONDICIONES DE MERCADO IMPERANTES EN OTROS PAÍSES.

AUN CUANDO LAS SITUACIONES ECONÓMICAS DE OTROS PAÍSES PUEDEN DIFERIR SUSTANCIALMENTE DE LA SITUACIÓN ECONÓMICA DE MÉXICO, LAS REACCIONES DE LOS INVERSIONISTAS ANTE LOS ACONTECIMIENTOS OCURRIDOS EN OTROS PAÍSES PUEDEN TENER UN EFECTO ADVERSO EN LOS PRECIOS DE MERCADO DE LOS VALORES EMITIDOS POR LAS EMPRESAS

MEXICANAS. COMO RESULTADO DE LA CELEBRACIÓN DEL TRATADO DE LIBRE COMERCIO DE AMÉRICA DEL NORTE (TLCAN) Y EL INCREMENTO EN LA ACTIVIDAD ECONÓMICA ENTRE MÉXICO Y LOS ESTADOS UNIDOS, EN LOS ÚLTIMOS AÑOS LA SITUACIÓN ECONÓMICA DE MÉXICO HA ESTADO VINCULADA EN, CADA VEZ, MAYOR MEDIDA A LA SITUACIÓN ECONÓMICA DE LOS ESTADOS UNIDOS DE AMÉRICA. EN EL SEGUNDO SEMESTRE DE 2008, LOS PRECIOS DE LOS VALORES REPRESENTATIVOS TANTO DE DEUDA COMO DE CAPITAL EMITIDOS POR LAS EMPRESAS MEXICANAS DISMINUYERON SUSTANCIALMENTE COMO RESULTADO DE LA DISMINUCIÓN EN EL PRECIO DE LOS VALORES EN LOS MERCADOS DE LOS ESTADOS UNIDOS. LA EXISTENCIA DE CONDICIONES ECONÓMICAS ADVERSAS EN LOS ESTADOS UNIDOS, LA TERMINACIÓN DEL TLCAN Y OTROS SUCESOS SIMILARES PODRÍAN TENER UN EFECTO SIGNIFICATIVO EN LA ECONOMÍA DE MÉXICO. LOS MERCADOS PARA LOS INSTRUMENTOS DE DEUDA Y CAPITAL EN MÉXICO TAMBIÉN SE HAN VISTO AFECTADOS EN FORMA ADVERSA POR LA PERSISTENTE SITUACIÓN DE LOS MERCADOS DE CAPITALES A NIVEL GLOBAL. LA COMPAÑÍA NO PUEDE ASEGURAR QUE LOS ACONTECIMIENTOS OCURRIDOS EN OTROS PAÍSES CON MERCADOS EMERGENTES, LOS ESTADOS UNIDOS O EL RESTO DEL MUNDO NO AFECTARÁN EN FORMA ADVERSA SUS ACTIVIDADES, SU SITUACIÓN FINANCIERA, SUS RESULTADOS DE OPERACIÓN O PROYECCIONES FUTURAS.

RIESGO CAMBIARIO

UNA PORCIÓN DE LOS INGRESOS DE GRUPO CARSO ESTÁ DENOMINADA EN MONEDA EXTRANJERA, PROVENIENTE DE LAS EXPORTACIONES DIRECTAS E INDIRECTAS REALIZADAS PRINCIPALMENTE POR CONDUMEX. POR LO TANTO, LAS FLUCTUACIONES DEL TIPO DE CAMBIO DEL PESO RESPECTO DEL DÓLAR ESTADOUNIDENSE Y DEL EURO PODRÍAN AFECTAR LA COMPETITIVIDAD DE DICHAS EXPORTACIONES, QUE DURANTE EL 2015 REPRESENTARON APROXIMADAMENTE EL 16% (INCLUYE VENTAS DE SUBSIDIARIAS EN EL EXTRANJERO) DE LOS INGRESOS CONSOLIDADOS.

EN RELACIÓN A LAS MATERIAS PRIMAS CONSUMIDAS EN DIVERSOS PROCESOS, LAS SUBSIDIARIAS ADQUIEREN BIENES DENOMINADOS EN DÓLARES U OTRAS MONEDAS, POR LO QUE LAS VARIACIONES ADVERSAS EN EL TIPO DE CAMBIO DEL PESO CON RELACIÓN A ELLAS, AFECTARÍAN LOS COSTOS DE PRODUCCIÓN.

PARTE DE LOS PASIVOS CON COSTO DEL GRUPO SE ENCUENTRAN DENOMINADOS EN DÓLARES ESTADOUNIDENSES, POR LO QUE UNA DEVALUACIÓN DEL PESO MEXICANO FRENTE AL DÓLAR ESTADOUNIDENSE PUDIERA AFECTAR LA SITUACIÓN FINANCIERA DE LA COMPAÑÍA. SIN EMBARGO, SE CUENTA CON CIERTA COBERTURA NATURAL POR LOS INGRESOS EN DÓLARES.

FLUCTUACIONES EN TASAS DE INTERÉS

GRUPO CARSO ESTÁ EXPUESTO A FLUCTUACIONES EN LAS TASAS DE INTERÉS, MISMAS QUE PUEDEN AFECTAR DE MANERA ADVERSA EL COSTO FINANCIERO DE LA DEUDA Y, POR TANTO, LA SITUACIÓN FINANCIERA Y SUS RESULTADOS DE OPERACIÓN.

EL GRUPO CUENTA CON ALGUNAS COBERTURAS DE TASA DE INTERÉS, QUE CUBREN PARCIALMENTE ESTE RIESGO.

DESACELERACIÓN DEL CONSUMO

LA DESACELERACIÓN DE LA ECONOMÍA DE MÉXICO PODRÍA PROVOCAR UNA DISMINUCIÓN EN LAS VENTAS Y EN LOS MÁRGENES, LO QUE IMPACTARÍA DIRECTAMENTE LOS INGRESOS TOTALES DE LA COMPAÑÍA Y SUS NIVELES DE GENERACIÓN DE FLUJO.

VOLATILIDAD EN LOS PRECIOS DE LOS METALES Y OTROS INSUMOS

LAS FLUCTUACIONES EN LOS PRECIOS DE LOS METALES Y OTROS INSUMOS EN LOS MERCADOS INTERNACIONALES PUEDEN AFECTAR FAVORABLE O DESFAVORABLEMENTE LOS RESULTADOS Y LA OPERACIÓN DE LA COMPAÑÍA, PRINCIPALMENTE EN EMPRESAS INDUSTRIALES QUE REQUIEREN DE MATERIAS PRIMAS INDISPENSABLES EN LOS PROCESOS.

COSTO DE LOS INSUMOS DE ENERGÍA

EL GRUPO PODRÍA VERSE AFECTADO POR EL ALZA EN LOS PRECIOS DE LOS INSUMOS DE ENERGÍA, EN ESPECIAL LA PARTE INDUSTRIAL, COMO ES LA ENERGÍA ELÉCTRICA.

RIESGO REFERENTE A LA POSIBILIDAD DE COMPORTAMIENTO CÍCLICO O ESTACIONAL DE LOS NEGOCIOS

DADA LA NATURALEZA DE LA INDUSTRIA DE LA CONSTRUCCIÓN E INFRAESTRUCTURA Y DE BIENES DE CAPITAL, LA OBTENCIÓN Y EJECUCIÓN DE PROYECTOS, PODRÍA SER CÍCLICA, DEBIDO A FACTORES POLÍTICOS, GUBERNAMENTALES, SOCIALES Y PRESUPUESTALES, ENTRE OTROS.

CONTRATOS A PRECIO ALZADO

ALGUNAS DE LAS SUBSIDIARIAS DE LA EMPRESA TIENEN CONTRATOS DE OBRA A PRECIO ALZADO PARA LA REALIZACIÓN DE LOS PROYECTOS QUE LES SON ENCOMENDADOS. EN CASO DE QUE EN ALGUNO DE DICHOS PROYECTOS SE CALCULEN ERRÓNEAMENTE LOS COSTOS O SUBAN LOS PRECIOS DE INSUMOS Y DE MANO DE OBRA, Y, COMO RESULTADO DE LO ANTERIOR, LAS SUBSIDIARIAS INCURRAN EN PÉRDIDAS, EL GRUPO PODRÍA VERSE AFECTADO. LA EXISTENCIA DE ERRORES EN EL CÁLCULO DE LOS PROYECTOS ES TAMBIÉN UN RIESGO POTENCIAL.

COMISIONAMIENTO DE PLATAFORMAS EN EL MAR

LOS CONTRATOS QUE PODRÍA OBTENER CARSO INFRAESTRUCTURA Y CONSTRUCCIÓN, S. A. DE C. V., A TRAVÉS DE SU SUBSIDIARIA OPERADORA, PARA LA CONSTRUCCIÓN DE PLATAFORMAS, QUE INCLUYEN LOS SERVICIOS DE COMISIONAMIENTO EN EL MAR IMPLICAN, ADEMÁS DE LA INGENIERÍA COMPLEMENTARIA, FABRICACIÓN, CARGA Y AMARRE, EL TERMINAR DE CONECTAR LOS EQUIPOS, ARRANCAR LA OPERACIÓN Y CAPACITAR AL PERSONAL DE PEMEX EN EL MAR. REALIZAR ACTIVIDADES EN EL MAR, TANTO LAS PLANEADAS COMO LAS ADICIONALES A LAS ESPERADAS, IMPLICA UN RIESGO IMPORTANTE. LOS TRABAJOS QUE NO SE HICIERON EN LOS PATIOS DE FABRICACIÓN, HASTA LA LLEGADA DEL BARCO, SE DEBEN HACER EN EL MAR CON UN COSTO CUATRO O CINCO VECES MAYOR. EL ORIGEN DE ESTO, PUEDE SER EL ATRASO DE PROVEEDORES EN EL SUMINISTRO DE EQUIPO CLAVE, PROBLEMAS LABORALES, DIFERENCIAS EN LAS ESTIMACIONES DE TAREAS, ETC. EN OCASIONES, LOS TRABAJOS DE COMISIONAMIENTO EN EL MAR SE PUEDEN DIFERIR POR CAUSAS DE FUERZA MAYOR COMO HURACANES, TORMENTAS, ETC., QUE IMPIDEN UN TRABAJO CONTINUO Y SEGURO. A LA FECHA DE PRESENTACIÓN DE ESTE REPORTE, NO SE TIENEN PROYECTOS QUE CONSIDEREN COMISIONAMIENTO DE PLATAFORMAS EN EL MAR.

NUEVAS TECNOLOGÍAS

SE ESPERA QUE EN EL MEDIANO PLAZO, PEMEX CONVOQUE A LICITACIONES PARA LA CONSTRUCCIÓN DE PLATAFORMAS PETROLERAS A SER INSTALADAS EN AGUAS MÁS PROFUNDAS, POR LO QUE LA COMPAÑÍA PODRÍA VERSE EN DESVENTAJA FRENTE A CONTRATISTAS INTERNACIONALES QUE TIENEN AMPLIA EXPERIENCIA EN ESTAS ACTIVIDADES.

POR OTRO LADO, DURANTE 2015, 2014 Y 2013 LOS CLIENTES DEL SECTOR DE INSTALACIÓN DE DUCTOS DE CARSO INFRAESTRUCTURA Y CONSTRUCCIÓN, S. A. DE C. V., HAN REQUERIDO MENOS OBRA DE INSTALACIÓN DE REDES DE TELECOMUNICACIONES DE COBRE, EN VIRTUD DE LA EXISTENCIA DE NUEVAS TECNOLOGÍAS. NO OBSTANTE ESTA TENDENCIA, ESTO SE HA COMPENSADO POR UN AUMENTO EN LA DEMANDA DE REDES DE FIBRA ÓPTICA, QUE LAS EMPRESAS DE TELECOMUNICACIONES REQUIEREN PARA LLEVAR SERVICIOS A UN MAYOR NÚMERO DE CLIENTES, ASÍ COMO UN AUMENTO EN LA DEMANDA DE RADIO BASES DE TELECOMUNICACIÓN MÓVIL Y SERVICIOS DE INSTALACIONES RELACIONADOS CON LOS SERVICIOS DE "TRIPLE PLAY" EN LOS PAÍSES DE LATINO AMÉRICA.

RIESGOS POR IMPACTO DE CAMBIOS EN REGULACIONES GUBERNAMENTALES Y RESOLUCIONES DE LAS AUTORIDADES REGULADORAS

GRUPO CARSO FUE NOTIFICADO EL 6 DE MARZO DE 2014, DE LA RESOLUCIÓN EMITIDA POR EL INSTITUTO FEDERAL DE TELECOMUNICACIONES POR LA QUE SE DETERMINA QUE BAJO EL ARGUMENTO DE GRUPO DE INTERÉS ECONÓMICO, ES UN AGENTE ECONÓMICO PREPONDERANTE EN MATERIA DE TELECOMUNICACIONES. COMO SE INFORMÓ EL 31 DE MARZO DE 2014 AL PÚBLICO INVERSIONISTA EL GRUPO, INTERPUSO JUICIO DE AMPARO CONTRA DICHA RESOLUCIÓN, BAJO LAS CONSIDERACIONES PRINCIPALES EXPRESADAS EN DICHO AVISO RELEVANTE.

FACTORES DE RIESGO RELACIONADOS CON GCARSO

LA EMISORA, ES UNA TENEDORA DE ACCIONES

CARSO ES UNA TENEDORA PURA DE ACCIONES, POR LO QUE NO CUENTA CON ACTIVOS PROPIOS PARA OPERAR.

DEPENDENCIA O EXPIRACIÓN DE PATENTES Y MARCAS.

GCARSO CUENTA CON MECANISMOS DE GESTIÓN DE NEGOCIOS, SISTEMAS DE CONTROL Y PROCEDIMIENTOS DE SEGURIDAD DE LA INFORMACIÓN, DENTRO DE NIVELES DE RIESGO ACEPTABLES CON LOS CUALES LA COMPAÑÍA BUSCA ASEGURAR Y MONITOREAR QUE EL MANTENIMIENTO Y RENOVACIÓN DE PATENTES Y MARCAS SEA LLEVADO EN TIEMPO Y FORMA, TANTO A NIVEL NACIONAL COMO INTERNACIONAL; ASIMISMO, LA COMPAÑÍA CUENTA CON EL APOYO DE ASESORES EXTERNOS EN EL EXTRANJERO PARA LA ATENCIÓN Y VIGILANCIA TODOS SUS ASUNTOS DE PROPIEDAD INTELECTUAL EN LAS JURISDICCIONES EN LAS QUE TIENE ACTIVIDADES. NO OBSTANTE LO ANTERIOR, LA COMPAÑÍA NO PUEDE GARANTIZAR QUE NO OCURRIRÁ ALGUNA CONTINGENCIA EN RELACIÓN CON SUS DERECHOS DE PROPIEDAD INDUSTRIAL.

INSTRUMENTOS FINANCIEROS DERIVADOS.

LA COMPAÑÍA TIENE CONTRATADOS INSTRUMENTOS FINANCIEROS DERIVADOS CON FINES DE COBERTURA Y NEGOCIACIÓN. EN EL CASO DE CAMBIOS NEGATIVOS, EN RELACIÓN A LOS VALORES PACTADOS, EN LOS TIPOS DE CAMBIO, TASAS DE INTERÉS Y PRECIOS DE LOS METALES, PODRÍAN EXISTIR AFECTACIONES TEMPORALES O DEFINITIVAS EN LA LIQUIDEZ DE LA EMPRESA POR FLUJOS DE EFECTIVO PARA CUBRIR LLAMADAS DE MARGEN O POR LA LIQUIDACIÓN DE INSTRUMENTOS Y EN LOS RESULTADOS POR SU VALUACIÓN A LA FECHA DE LOS ESTADOS FINANCIEROS.

CRÉDITOS QUE OBLIGUEN A LA EMISORA A CONSERVAR DETERMINADAS PROPORCIONES EN SU ESTRUCTURA FINANCIERA.

A LA FECHA NO SE TIENEN CONTRATADOS PASIVOS BANCARIOS O DE OTRA ÍNDOLE, CONFORME A LOS CUALES EXISTA LA OBLIGACIÓN DE DAR CUMPLIMIENTO A DETERMINADAS RAZONES O ÍNDICES FINANCIEROS, O A OBLIGACIONES ONEROSAS DE HACER O NO HACER. NO OBSTANTE LO ANTERIOR EN EL FUTURO LA COMPAÑÍA PODRÍA CONTRATAR FINANCIAMIENTO A LARGO PLAZO QUE INCLUYAN ESTA CLASE DE OBLIGACIONES Y RESTRICCIONES.

RIESGOS DERIVADOS DE LA PARTICIPACIÓN EN PROYECTOS DE LARGA DURACIÓN

LAS OBRAS DE INFRAESTRUCTURA SON, POR SU NATURALEZA, PROYECTOS DE MEDIANA Y LARGA DURACIÓN. POR LO ANTERIOR, LAS PROYECCIONES DE LA COMPAÑÍA EN ESTE TIPO DE OBRAS CONSIDERAN VARIABLES A LARGO PLAZO QUE NO PUEDEN SER PRONOSTICADAS FÁCILMENTE, LO QUE PODRÍA DAR ORIGEN A LITIGIOS Y VARIACIONES IMPORTANTES QUE AFECTARÍA LOS RESULTADOS DE LA COMPAÑÍA.

COMPETENCIA

LAS EMPRESAS DE CARSO SON LÍDERES EN LOS PRINCIPALES SECTORES EN LOS QUE PARTICIPAN. SIN EMBARGO, EL ENTORNO ABRE LAS POSIBILIDADES DE QUE SE INCREMENTE O INGRESE NUEVA COMPETENCIA. BAJO ESTA SITUACIÓN, ALGUNAS SUBSIDIARIAS DE LA COMPAÑÍA PODRÍAN PERDER PARTICIPACIÓN DE MERCADO, O ENFRENTAR SOBRE OFERTA DE PRODUCTOS, LO QUE PODRÍA CAUSAR CONTRACCIONES EN SUS MÁRGENES DE OPERACIÓN.

LAS EMPRESAS INDUSTRIALES QUE FORMAN PARTE DE GRUPO CARSO HAN ENFRENTADO UNA MAYOR COMPETENCIA EN LOS MERCADOS QUE ATIENDEN, TANTO DE EMPRESAS NACIONALES COMO EXTRANJERAS. LO ANTERIOR HA PRESIONADO LOS PRECIOS DE LOS PRODUCTOS INDUSTRIALES, HA AFECTADO LA PARTICIPACIÓN DE MERCADO EN CIERTAS LÍNEAS DE PRODUCTOS, Y EN ALGUNOS CASOS HA DERIVADO EN DECREMENTOS EN LOS MÁRGENES DE OPERACIÓN.

EL SECTOR DE VENTAS AL MENUDEO EN MÉXICO ES ALTAMENTE COMPETITIVO. EL NÚMERO Y TIPO DE COMPETIDORES, ASÍ COMO LOS NIVELES DE COMPETENCIA A LOS QUE SE ENFRENTA UNA TIENDA EN PARTICULAR, VARÍAN DE ACUERDO A SU UBICACIÓN. SEARS MÉXICO Y SAKS FIFTH AVENUE, QUE OPERAN TIENDAS DEPARTAMENTALES DE FORMATO TRADICIONAL, COMPITEN CON OTRAS CADENAS DE TIENDAS SIMILARES, PRINCIPALMENTE LAS DE LIVERPOOL, LAS DE SUBURBIA Y LAS DE EL PALACIO DE HIERRO, ESTAS ÚLTIMAS UBICADAS PRINCIPALMENTE EN LA CIUDAD DE MÉXICO. GRUPO CARSO CONSIDERA QUE, DEBIDO A SU FORMATO ÚNICO, LAS UNIDADES SANBORNS NO ENFRENTAN COMPETENCIA DIRECTA DE NINGÚN OTRO COMPETIDOR, EN PARTICULAR EN TODA LA AMPLIA GAMA DE BIENES Y SERVICIOS QUE OFRECEN. LAS OPERACIONES DE VENTAS AL MENUDEO DE LA COMPAÑÍA, INCLUYENDO LAS TIENDAS SEARS MÉXICO, SANBORNS, DAX Y SAKS FIFTH AVENUE, COMPITEN CON VARIOS TIPOS DE TIENDAS DE VENTA AL MENUDEO ENTRE LOS QUE SE INCLUYEN TIENDAS QUE REPRESENTAN UNA COMBINACIÓN DE ALIMENTOS Y MERCANCÍA EN GENERAL Y OFRECEN LÍNEAS DE ARTÍCULOS PARA EL HOGAR Y MODA ("HARDLINES Y SOFTLINES"), TIENDAS DE DESCUENTO EN APARATOS ELÉCTRICOS, ASÍ COMO CON FARMACIAS Y TIENDAS ESPECIALIZADAS. ADEMÁS, EN LOS ÚLTIMOS AÑOS, VARIAS DE LAS CADENAS EXTRANJERAS LÍDERES EN EL MANEJO DE TIENDAS DE VENTA AL MENUDEO HAN INCURSIONADO EN EL MERCADO NACIONAL A TRAVÉS DE COINVERSIONES CON EMPRESAS MEXICANAS, INCLUYENDO A WAL-MART STORES, INC. Y PRICE/COSTCO, INC. LAS UNIDADES SANBORNS Y SEARS MÉXICO TAMBIÉN COMPITEN CON NUMEROSOS ESTABLECIMIENTOS LOCALES EN CADA UNA DE LAS REGIONES EN LAS QUE TIENEN PRESENCIA.

LA COMPETENCIA EN LA INDUSTRIA RESTAURANTERA ES MUY INTENSA EN CUANTO A PRECIOS, SERVICIO, UBICACIÓN, CONCEPTO Y CALIDAD DE LOS ALIMENTOS. TAMBIÉN EXISTE UNA FUERTE COMPETENCIA PARA OBTENER LOCALES COMERCIALES Y PERSONAL CAPACITADO. ENTRE LOS COMPETIDORES PRINCIPALES DE LOS RESTAURANTES SANBORNS SE ENCUENTRAN VARIAS CADENAS NACIONALES, REGIONALES Y LOCALES, ASÍ COMO NUMEROSOS RESTAURANTES LOCALES OPERADOS POR SUS PROPIETARIOS. LAS PRINCIPALES CADENAS DE RESTAURANTES QUE COMPITEN CON LOS RESTAURANTES SANBORNS INCLUYEN A VIPS, WINGS, TOKS, CALIFORNIA Y EL PORTÓN.

CONCURSOS Y LICITACIONES

LOS PRINCIPALES INGRESOS DE LA COMPAÑÍA EN EL ÁREA DE INFRAESTRUCTURA Y CONSTRUCCIÓN SON OBTENIDOS POR CONCURSOS Y LICITACIONES PÚBLICAS Y PRIVADAS ALTAMENTE COMPETIDAS, CON LA PARTICIPACIÓN DE COMPETIDORES EXTRANJEROS PRODUCTO DE PROYECTOS LLAVE EN MANO Y FINANCIAMIENTO EXTERNO EN MONEDA EXTRANJERA, LO QUE TRAE COMO CONSECUENCIA UNA PRESIÓN IMPORTANTE EN LA DEMANDA, PRECIOS Y MÁRGENES DE UTILIDAD. A LA FECHA DE ESTE REPORTE EN ESTA ÁREA DE NEGOCIOS NO CONTAMOS CON PROYECTOS CON ESTE TIPO DE ESQUEMA DE FINANCIAMIENTO, NI ESTAMOS PARTICIPANDO EN LICITACIONES QUE LO MANEJEN.

POSIBLES RECLAMACIONES, CONTROVERSIAS Y RESPONSABILIDADES CONTRACTUALES

DURANTE EL DESEMPEÑO DE SUS ACTIVIDADES LAS SUBSIDIARIAS DE LA EMISORA FORMALIZAN CONTRATOS A MEDIANO Y LARGO PLAZO TANTO PARA ADQUISICIÓN DE INSUMOS COMO POR VENTA DE SERVICIOS. DICHAS SUBSIDIARIAS PODRÍAN VERSE AFECTADAS, EN EL CASO DE EVENTUALES INCUMPLIMIENTOS, POR DEMANDAS DE TERCEROS AFECTADOS, SITUACIÓN QUE PODRÍA ORIGINAR UN MENOSCABO EN LOS RESULTADOS.

EN EL DESARROLLO DE LA ACTIVIDAD EN EL RAMO DE LA CONSTRUCCIÓN EXISTE LA POSIBILIDAD DE ORIGINAR INVOLUNTARIAMENTE DAÑOS A TERCEROS. COMO CONSECUENCIA, EL CAUSANTE PODRÍA SER DEMANDADO EN PROCEDIMIENTOS JUDICIALES; EN EL SUPUESTO DE QUE FUERE CONDENADO, LA RESPONSABILIDAD NO ESTUVIERA CUBIERTA POR ALGÚN SEGURO O QUE SOBREPASARA LOS LÍMITES DEL MISMO, PODRÍAN ORIGINARSE PÉRDIDAS, LO QUE AFECTARÍA DE MANERA ADVERSA LAS OPERACIONES DE LA EMISORA. EXISTE TAMBIÉN EL RIESGO DE COSTOS FINANCIEROS POR INCUMPLIMIENTO EN FECHAS O PROGRAMAS ESTABLECIDOS EN LOS CONTRATOS FIRMADOS.

RIESGOS RELACIONADOS CON LA ESTRATEGIA ACTUAL DE NEGOCIOS

EL GRUPO NO PUEDE ASEGURAR QUE SUS ESTRATEGIAS DE NEGOCIO SERÁN EXITOSAS O PRODUCIRÁN LOS BENEFICIOS ESTIMADOS. AUNQUE CONSTANTEMENTE ESTUDIA LOS RIESGOS INHERENTES A DICHOS NEGOCIOS Y OPERACIONES, NO PUEDE ASEGURAR QUE SE PODRÁN ANALIZAR TODOS LOS RIESGOS O QUE LOS NEGOCIOS TENDRÁN EL DESEMPEÑO Y RESULTADO QUE SE ESPERA.

VENCIMIENTO DE CONTRATOS DE ABASTECIMIENTO

ALGUNAS DE LAS SUBSIDIARIAS DE LA COMPAÑÍA, DEPENDEN EN EL DESARROLLO DE SUS OPERACIONES DE PROVEEDORES DE BIENES Y SERVICIOS. DICHA DEPENDENCIA CON LLEVA RIESGO DE ESCASEZ DE MATERIAS PRIMAS Y/O DE BIENES TERMINADOS E INTERRUPCIONES EN EL ABASTO Y EN LA PRESTACIÓN DE SERVICIOS. DEBIDO A SITUACIONES FUERA DEL CONTROL DEL GRUPO, COMO LO PUEDEN SER EL CONCURSO MERCANTIL, LA QUIEBRA O EL INCUMPLIMIENTO POR PARTE DE PROVEEDORES, U OTROS FACTORES ADVERSOS, SE PUEDE AFECTAR LA DISPONIBILIDAD, LA CALIDAD Y/O EL COSTO DE MATERIAS PRIMAS, BIENES TERMINADOS Y SERVICIOS QUE SE UTILIZAN. ASIMISMO, LA POSIBILIDAD DEL VENCIMIENTO ANTICIPADO DE CONTRATOS DE ABASTECIMIENTO POR PARTE DE LOS PROVEEDORES, CON O SIN CAUSA JUSTIFICADA, ES UN FACTOR FUERA DE CONTROL QUE PODRÍA TENER UN EFECTO NEGATIVO EN LAS ACTIVIDADES, LA SITUACIÓN FINANCIERA Y LOS RESULTADOS DE OPERACIÓN DEL GRUPO.

RIESGOS DERIVADOS DE CONTINGENCIAS DE CARÁCTER AMBIENTAL

ALGUNOS PROYECTOS DE CONSTRUCCIÓN, DEBEN CUMPLIR CON REQUERIMIENTOS Y DISPOSICIONES LEGALES DE CARÁCTER AMBIENTAL; CUYO INCUMPLIMIENTO PUEDE GENERAR COSTOS ADICIONALES, INCLUYENDO EL PAGO DE MULTAS Y CONTINGENCIAS. LOS PROYECTOS DE INGENIERÍA Y CONSTRUCCIÓN, ENTRE OTROS, PODRÍAN LLEGAR A GENERAR IMPACTOS AMBIENTALES, LO QUE OCASIONARÍA GASTOS ADICIONALES PARA REMEDIAR EL DAÑO CAUSADO Y/O SANCIONES, SITUACIONES QUE PODRÍAN GENERAR CONSECUENCIAS ADVERSAS EN LOS RESULTADOS DE OPERACIÓN. ADICIONALMENTE Y COMO TODO GRUPO INDUSTRIAL, GRUPO CARSO PODRÍA ENFRENTAR LA POSIBILIDAD DE ALGUNA CONTINGENCIA AMBIENTAL, QUE PUDIESE OCASIONAR AFECTACIÓN A LOS ECOSISTEMAS O A TERCEROS. A LA FECHA, EN LAS PLANTAS DE MÁS ANTIGÜEDAD, EL GRUPO HA TOMADO MEDIDAS, MEDIANTE CONVENIOS VOLUNTARIOS FIRMADOS CON LAS AUTORIDADES, PARA REMEDIAR AFECTACIONES AL SUELO.

DEPENDENCIA Y ROTACIÓN DE EJECUTIVOS Y EMPLEADOS CLAVE

GRUPO CARSO DEPENDE EN GRAN MEDIDA, DEL NIVEL DE DESEMPEÑO DEL PERSONAL EJECUTIVO Y EMPLEADOS CLAVE EN ALGUNAS DE SUS SUBSIDIARIAS. LA PÉRDIDA DE CUALQUIERA DE ELLOS PODRÍA AFECTAR EN FORMA ADVERSA LOS RESULTADOS DE OPERACIÓN Y LOS PLANES FUTUROS DE LA RESPECTIVA EMPRESA. LA COMPETENCIA POR PERSONAL CALIFICADO ES INTENSA Y LAS ACTIVIDADES PODRÍAN VERSE AFECTADAS EN FORMA NEGATIVA SI NO SE LOGRA ATRAER O RETENER A PERSONAL CALIFICADO; SIN EMBARGO, LA COMPAÑÍA TIENEN ALIANZAS ESTRATÉGICAS CON EXPERIMENTADOS DESPACHOS Y EMPRESAS DE INGENIERÍA QUE PERMITEN ACCESO A PERSONAL ALTAMENTE CALIFICADO, LO QUE REDUCE ESTE RIESGO.

DECRETO DE NUEVAS LEYES

NO ES POSIBLE PREDECIR SI SERÁN APROBADAS NUEVAS LEYES QUE LLEGARAN A AFECTAR LA CONDUCCIÓN DE LOS NEGOCIOS DEL GRUPO, NI SI SUS EFECTOS SERÍAN SUSTANCIALMENTE ADVERSOS SOBRE LOS RESULTADOS Y LA SITUACIÓN FINANCIERA DE LA MISMA.

RELACIÓN CON SINDICATOS

SE CONSIDERA QUE LA RELACIÓN CON LOS EMPLEADOS Y LOS REPRESENTANTES SINDICALES SE ENCUENTRA EN BUENOS TÉRMINOS, PERO NO SE PUEDE ASEGURAR QUE LAS NEGOCIACIONES DE LOS CONTRATOS FUTUROS SEAN FAVORABLES PARA GRUPO CARSO, O QUE ALGÚN CAMBIO EN LA NATURALEZA DE ESTA RELACIÓN PUDIERA CAUSAR INCONVENIENTES LABORALES, INCLUYENDO HUELGAS Y/O PAROS LABORALES.

RIESGOS DERIVADOS DE ACTOS SÚBITOS E IMPREVISTOS

LOS RESULTADOS DE LA EMPRESA PUEDEN VERSE ADVERSAMENTE AFECTADOS EN EL EVENTO DE CASOS FORTUITOS O DE FUERZA MAYOR, TALES COMO DESASTRES NATURALES QUE INCLUYEN INCENDIOS, TERREMOTOS, INUNDACIONES, HURACANES, TORNADOS, CICLONES Y MAREMOTOS, O GUERRAS Y ATAQUES TERRORISTAS, ENTRE OTROS. LOS ACCIDENTES DE TRABAJO QUE PUDIESEN LLEGAR A SUFRIR LOS TRABAJADORES EN EL DESEMPEÑO DE SUS LABORES, AFECTARÍAN LOS RESULTADOS DE LAS SUBSIDIARIAS INVOLUCRADAS.

FACTORES DE RIESGO RELACIONADOS CON LOS INSTRUMENTOS EMITIDOS POR GCARSO

POSIBLE INCUMPLIMIENTO DE LOS REQUISITOS DE MANTENIMIENTO DEL LISTADO EN BOLSA Y/O DE LA INSCRIPCIÓN EN EL RNV

COMO TODA EMISORA LISTADA EN BOLSA GCARSO DEBE CUMPLIR PUNTUALMENTE CON LA ENTREGA DE DIVERSA INFORMACIÓN FINANCIERA DE FORMA PERIÓDICA Y DE ACUERDO A LO PREVISTO EN LA LEY DEL MERCADO DE VALORES, LAS "DISPOSICIONES", Y EL REGLAMENTO INTERNO DE LA BOLSA MEXICANA DE VALORES. EL POSIBLE INCUMPLIMIENTO POR PARTE DE GCARSO A CUALQUIERA DE SUS OBLIGACIONES EN MATERIA DE ENTREGA DE INFORMACIÓN PERIÓDICA ES UN FACTOR DE RIESGO QUE DEBE SER TOMADO EN CUENTA POR LOS INVERSIONISTAS YA QUE DICHO INCUMPLIMIENTO PODRÍA SER UNA CAUSA DE VENCIMIENTO ANTICIPADO DE ALGUNA DE LAS EMISIONES QUE SE REALICEN AL AMPARO DEL PROGRAMA.

c) RELACIONES.

GRUPO CARSO HA CELEBRADO Y EN EL FUTURO PODRÍA CELEBRAR OPERACIONES CON SUS ACCIONISTAS Y/O CON EMPRESAS QUE SON PROPIEDAD DE SUS ACCIONISTAS O ESTÁN CONTROLADAS, DIRECTA O INDIRECTAMENTE, POR LOS MISMOS. EL GRUPO CONSIDERA QUE ESTAS OPERACIONES SE HAN CELEBRADO EN TÉRMINOS NO MENOS FAVORABLES QUE AQUELLOS QUE PUDIERAN HABERSE OBTENIDO DE TERCEROS NO RELACIONADOS, POR TANTO FUERON REALIZADAS EN CONDICIONES DE MERCADO.

DESCRIPCIÓN DE TRANSACCIONES RELEVANTES ENTRE LA EMISORA Y PARTES RELACIONADAS

LAS OPERACIONES SIGNIFICATIVAS REALIZADAS CON PARTES RELACIONADAS, POR LOS ÚLTIMOS DOCE MESES QUE REPRESENTAN MÁS DEL 1% DE LOS ACTIVOS CONSOLIDADOS DE LA SOCIEDAD, EJECUTADAS SUCEATIVAMENTE SON:

DESDE 2009 Y HASTA JUNIO DE 2016: TELÉFONOS DE MÉXICO, S. A. B. DE C. V., POR CONCEPTO DE SERVICIOS DE INSTALACIONES DE PLANTA EXTERNA Y FIBRA ÓPTICA, DISEÑO DE REDES, Y VENTA DE CABLE TELEFÓNICO DE COBRE Y FIBRA ÓPTICA.

DESDE 2012 Y HASTA JUNIO DE 2016: CONCESIONARIA AUTOPISTA GUADALAJARA-TEPIC, S. A. DE C.V., POR CONCEPTO DE CONSTRUCCIÓN DE LIBRAMIENTOS, REHABILITACIÓN DE VÍAS Y ENLACE DE FIBRA ÓPTICA.

DESDE 2009 Y HASTA JUNIO DE 2016: DELPHI PACKARD ELECTRIC SYSTEMS, POR CONCEPTO DE VENTA DE ARNESES, CABLE Y SERVICIOS DE INGENIERÍA AUTOMOTRIZ.

DESDE 2009 Y HASTA JUNIO DE 2016: CLARO, S.A., POR CONCEPTO DE FABRICACIÓN E INSTALACIÓN DE RADIO BASES, INSTALACIÓN DE FIBRA ÓPTICA Y DISEÑO DE REDES.

Resultados de las operaciones y perspectivas [bloque de texto]

a) RESULTADOS.

LAS VENTAS CONSOLIDADAS DE GRUPO CARSO AUMENTARON 7.9% ALCANZANDO \$22,884 MILLONES DE PESOS. ESTO SIGNIFICÓ \$1,669 MILLONES DE PESOS ADICIONALES, EN DONDE TODAS LAS DIVISIONES AUMENTARON SUS VENTAS COMO SIGUE: CARSO INFRAESTRUCTURA Y CONSTRUCCIÓN 16.7%, GRUPO CONDUMEX 7.8% Y GRUPO SANBORNS 5.4%.

LA UTILIDAD DE OPERACIÓN DEL TRIMESTRE QUE SE REPORTA CRECIÓ 17.4%, TOTALIZANDO \$2,927 MILLONES DE PESOS. EL MARGEN AUMENTÓ DE 11.7% EN EL SEGUNDO TRIMESTRE DE 2015 A 12.8% EN EL SEGUNDO TRIMESTRE DE 2016. SE OBSERVÓ UNA MAYOR RENTABILIDAD EN TODAS LAS DIVISIONES, PRINCIPALMENTE EN GRUPO CONDUMEX, QUE AUMENTÓ 35.8% SU UTILIDAD DE OPERACIÓN, SEGUIDA DE CARSO INFRAESTRUCTURA Y CONSTRUCCIÓN Y GRUPO SANBORNS QUE AUMENTARON 17.3% Y 7.9% EL MISMO RUBRO, RESPECTIVAMENTE.

EL EBITDA ASCENDIÓ A \$3,443 MILLONES DE PESOS, SIENDO 16.8% MAYOR QUE LA CIFRA DE \$2,948 MILLONES DE PESOS REPORTADA EN EL SEGUNDO TRIMESTRE DE 2015. EL MARGEN EBITDA AUMENTÓ DE 13.9% A 15.0% CON RELACIÓN A VENTAS.

EN EL SEGUNDO TRIMESTRE DEL AÑO SE REGISTRÓ UN COSTO INTEGRAL DE FINANCIAMIENTO (CIF) DE \$147 MILLONES DE PESOS QUE FUE RESULTADO PRINCIPALMENTE DE LOS EFECTOS CAMBIARIOS DE LA COMPAÑÍA DURANTE EL PERIODO. ESTE CIF RESULTÓ MAYOR EN COMPARACIÓN CON EL CIF DE \$13 MILLONES DE PESOS REGISTRADO EN EL SEGUNDO TRIMESTRE DE 2015.

LA UTILIDAD NETA CONTROLADORA AUMENTÓ 24.7% EN EL SEGUNDO TRIMESTRE DE 2016 TOTALIZANDO \$2,018 MILLONES DE PESOS, CON UN MARGEN NETO QUE AUMENTÓ DE 7.6% A 8.8% CON RELACIÓN A VENTAS. ESTO SE DEBIÓ AL MEJOR DESEMPEÑO OPERATIVO.

RESULTADOS POR SEGMENTO

COMERCIAL

EN EL SEGUNDO TRIMESTRE DE 2016 LOS INGRESOS TOTALES DE GRUPO SANBORNS ALCANZARON \$10,803 MILLONES DE PESOS, LO QUE SIGNIFICÓ UN INCREMENTO DE 5.4% O \$558 MILLONES DE PESOS MÁS. CABE RECORDAR QUE A PARTIR DE LA SEGUNDA QUINCENA DE SEPTIEMBRE DE 2015 SE MODIFICÓ EL ESQUEMA DE NEGOCIO EN LA VENTA DE PRODUCTOS DE TELEFONÍA EN SEARS Y SANBORNS REGISTRANDO EL INGRESO DE COMISIÓN DENTRO DE LA UTILIDAD BRUTA, LA CUAL EN PESOS SE MANTUVO CONSTANTE.

ESTE CAMBIO GENERÓ UNA REDUCCIÓN EN LAS VENTAS TOTALES DEL SEGUNDO TRIMESTRE DE 2016 DE \$392 MILLONES DE PESOS. SIN DICHO CAMBIO, LA CIFRA COMPARABLE DE VENTAS DE GRUPO SANBORNS AUMENTÓ 9.3% AL PASAR DE \$10,245 MILLONES DE PESOS EN EL SEGUNDO TRIMESTRE DE 2015 A \$11,194 MILLONES DE PESOS EN EL SEGUNDO TRIMESTRE DE 2016.

LA UTILIDAD BRUTA AUMENTÓ 7.6% ALCANZANDO \$4,400 MILLONES DE PESOS. EL MARGEN BRUTO AUMENTÓ 80 PUNTOS BASE A 40.7%, DEBIDO AL CAMBIO EN EL ESQUEMA DE NEGOCIO EN LA VENTA DE PRODUCTOS DE TELEFONÍA. ESTE EFECTO, AUNADO A UNA MAYOR UTILIDAD BRUTA EN SEARS Y SANBORNS, COMPENSÓ UNA MAYOR PARTICIPACIÓN DE LOS PRODUCTOS DE TECNOLOGÍA DE PROMOTORA MUSICAL DENTRO DE LA MEZCLA DE VENTAS.

EN CUANTO A LA UTILIDAD DE OPERACIÓN Y EL EBITDA, ESTOS RUBROS TOTALIZARON \$1,162 Y \$1,435 MILLONES DE PESOS, LO QUE REPRESENTÓ INCREMENTOS DE 7.9% Y 9.8%, RESPECTIVAMENTE. EL MARGEN DE OPERACIÓN MEJORÓ A 10.8% DE LAS VENTAS, MIENTRAS QUE EL MARGEN EBITDA MEJORÓ A 13.3%. SIN CONSIDERAR EL EFECTO DE TELEFONÍA, LA PROPORCIÓN DE GASTOS A VENTAS FUE DE 29.2%, QUE RESULTÓ INFERIOR AL 29.8% REPORTADO EN EL SEGUNDO TRIMESTRE DE 2015.

LA UTILIDAD NETA CONTROLADORA AUMENTÓ 4.5% EN EL SEGUNDO TRIMESTRE DE 2016, ALCANZANDO \$681 MILLONES DE PESOS, EN COMPARACIÓN CON \$651 MILLONES DE PESOS REGISTRADOS EN EL SEGUNDO TRIMESTRE DE 2015. ESTO SE EXPLICA PRINCIPALMENTE POR LOS MEJORES RESULTADOS OPERATIVOS OBSERVADOS EN EL PERIODO.

INDUSTRIAL

LAS VENTAS DE GRUPO CONDUMEX AUMENTARON DE \$6,715 A \$7,242 MILLONES DE PESOS, LO QUE SIGNIFICÓ UN INCREMENTO DE 7.8%. ESTO SE DEBIÓ AL MEJOR DESEMPEÑO DE TODOS LOS SECTORES QUE CONFORMAN LA UNIDAD INDUSTRIAL EN DONDE DESTACARON LOS PRODUCTOS PARA LA INDUSTRIA AUTOMOTRIZ, CABLES PARA LA CONSTRUCCIÓN Y CABLES PARA TELECOM, EN COMPARACIÓN CON LAS CIFRAS DEL TRIMESTRE DEL AÑO PREVIO.

Clave de Cotización: **GCARSO**Trimestre: **2** Año: **2016**

LA UTILIDAD DE OPERACIÓN Y EL EBITDA AUMENTARON 35.8% Y 32.8%, ALCANZANDO \$1,152 MILLONES DE PESOS Y \$1,245 MILLONES DE PESOS, RESPECTIVAMENTE. ESTA MEJORÍA EN LA UTILIDAD SE DEBIÓ PRINCIPALMENTE AL SECTOR AUTOMOTRIZ, A LA REORGANIZACIÓN DEL NEGOCIO DE CABLES PARA INCREMENTAR LA PRODUCTIVIDAD Y LAS EFICIENCIAS A TRAVÉS DE ALIANZAS COMERCIALES EN LA CADENA DE DISTRIBUCIÓN, Y POR ÚLTIMO AL CONTROL DE COSTOS EN UN ENTORNO MACROECONÓMICO COMPLICADO.

LA UTILIDAD NETA CONTROLADORA DE GRUPO CONDUMEX AUMENTÓ 71.5% AL PASAR DE \$471 MILLONES DE PESOS EN EL SEGUNDO TRIMESTRE DE 2015 A \$808 MILLONES DE PESOS EN EL SEGUNDO TRIMESTRE DE 2016.

INFRAESTRUCTURA Y CONSTRUCCIÓN

LAS VENTAS DE CARSO INFRAESTRUCTURA Y CONSTRUCCIÓN (CICSA) AUMENTARON 16.7% ALCANZANDO \$4,803 MILLONES DE PESOS DE ABRIL A JUNIO DE 2016. ESTO SE EXPLICA PRINCIPALMENTE POR UN MAYOR VOLUMEN EN EL NEGOCIO DE INSTALACIONES PARA LA INDUSTRIA DE TELECOM EN MÉXICO Y SUDAMÉRICA, Y EN MENOR MEDIDA POR EL AVANCE EN VARIOS PROYECTOS DE INFRAESTRUCTURA. TODO ELLO COMPENSANDO LA CAÍDA EN INGRESOS RELACIONADOS CON LA INDUSTRIA PETROLERA.

LA MEZCLA DE PROYECTOS QUE SE EJECUTARON DURANTE EL SEGUNDO TRIMESTRE DEL AÑO DENTRO DEL PORTAFOLIO DE CICSA MEJORARON LA RENTABILIDAD VERSUS EL SEGUNDO TRIMESTRE DE 2015; POR LO TANTO, LA UTILIDAD DE OPERACIÓN Y EL EBITDA AUMENTARON 17.3% Y 16.3%, RESPECTIVAMENTE.

LA UTILIDAD NETA CONTROLADORA DEL TRIMESTRE AUMENTÓ 41.0% AL PASAR DE \$276 MILLONES DE PESOS EN EL SEGUNDO TRIMESTRE DE 2015 A \$389 MILLONES DE PESOS EN EL SEGUNDO TRIMESTRE DE 2016.

LOS PRINCIPALES PROYECTOS DE CICSA ACTUALMENTE SON: EL TÚNEL EMISOR ORIENTE, LOS LIBRAMIENTOS DE TEPIC-GUADALAJARA Y MITLA-TEHUANTEPEC, LOS VIADUCTOS ELEVADOS EL CAMINERO Y SAN FERNANDO, EL TÚNEL ACAPULCO, EL ETAM TOREO, EL DESARROLLO INMOBILIARIO NUEVO VERACRUZ Y LOS SERVICIOS DE INSTALACIONES PARA TELECOM.

EL BACKLOG DE CICSA TOTALIZÓ \$12,366 MILLONES DE PESOS AL 30 DE JUNIO DE 2016, EN COMPARACIÓN CON \$17,141 MILLONES DE PESOS EN EL MISMO PERIODO DEL AÑO ANTERIOR. NO SE INCLUYE LA PARTE QUE LE CORRESPONDE A CICSA DE PROYECTOS EN CONSORCIO CON OTRAS EMPRESAS QUE EN EL SEGUNDO TRIMESTRE DE 2016 FUE DE \$920 MILLONES DE PESOS, CON LO CUAL EL BACKLOG SERÍA DE \$13,286 MILLONES DE PESOS.

CARSO ENERGY

LOS GASODUCTOS WAHA-PRESIDIO Y WAHA-SAN ELIZARIO EN TEXAS, ESTADOS UNIDOS, OBTUVIERON LA LIBERACIÓN DE LOS DERECHOS DE VÍA Y EL PERMISO PRESIDENCIAL. CONTINÚAN LAS NEGOCIACIONES DE CONTRATOS DE SUMINISTRO DE TUBOS Y VÁLVULAS Y EL AVANCE DE LA CONSTRUCCIÓN DEL GASODUCTO, LA CUAL INICIÓ EL MES DE MARZO DE 2016.

EL GASODUCTO SAMALAYUCA-SÁSABE, ENTRE LOS ESTADOS DE CHIHUAHUA Y SONORA OBTUVO LAS APROBACIONES DE MANIFESTACIÓN DE IMPACTO SOCIAL Y AMBIENTAL, ASÍ COMO EL CONVENIO FIRMADO CON EL INAH. CONTINÚAN LOS ESTUDIOS TÉCNICOS PARA CAMBIO DE USO DE SUELO, Y LOS AVANCES EN LA ELABORACIÓN DE LA INGENIERÍA Y CONTRATOS DE SUMINISTROS DE TUBOS Y VÁLVULAS. LA CONSTRUCCIÓN INICIÓ EN EL PRIMER SEMESTRE DE 2016.

NUESTRAS INVERSIONES EN COMPAÑÍAS ASOCIADAS NO CONSOLIDADAS REPORTAN UNA UTILIDAD NETA EN EL TRIMESTRE DE \$580.0 MILLONES DE PESOS, SIENDO LAS PRINCIPALES: GMÉXICO TRANSPORTES, ITM, ELEMENTIA Y ENESA.

b) PERSPECTIVAS

PERSPECTIVAS DE GRUPO SANBORNS: A PARTIR DE 2013 EN 5-7 AÑOS INCREMENTAR 50% EL PISO DE VENTAS Y REMODELAR 4-5 TIENDAS SEARS POR AÑO, INCREMENTAR MÍNIMO 10-15% LAS VENTAS EN LAS TIENDAS REMODELADAS, AUMENTAR LA PENETRACIÓN DE LAS MARCAS PROPIAS DE MODA DE 8-10%, AUMENTAR LA PENETRACIÓN DEL NEGOCIO DE CRÉDITO.

PERSPECTIVAS DE GRUPO CONDUMEX: INCREMENTAR LA PARTICIPACIÓN DE MERCADO DE LAS LÍNEAS DE CABLES EN GENERAL, REDUCIR LOS COSTOS Y GASTOS, RACIONALIZAR LÍNEAS NO PRODUCTIVAS DE PRODUCTOS, OBTENER MAYORES CONTRATOS DE FABRICACIÓN DE ARNESES AUTOMOTRICES.

PERSPECTIVAS DE CARSO INFRAESTRUCTURA Y CONSTRUCCIÓN: INCREMENTAR EL NÚMERO DE PROYECTOS DE INFRAESTRUCTURA PARA 2016, SEGUIR LICITANDO PARA LA CONSTRUCCIÓN DE PROYECTOS DE AGUA, LLAVE EN MANO, CARRETERAS, PUENTES, CENTROS COMERCIALES Y VIVIENDA.

PERSPECTIVAS DE CARSO ENERGY: CONTINUAR CON LA CONSTRUCCIÓN DE LOS GASODUCTOS DE WAHA-PRESIDIO Y WAHA-SAN ELIZARIO EN EL ESTADO DE TEXAS, E.U.A. Y LA CONSTRUCCIÓN Y OPERACIÓN DEL GASODUCTO SAMALAYUCA-SÁSABE, ENTRE

LOS ESTADOS DE CHIHUAHUA Y SONORA; TODOS PARA LA PRESTACIÓN DE SERVICIOS DE TRANSPORTE DE GAS A LA COMISIÓN FEDERAL DE ELECTRICIDAD (CFE). SE ESTIMA QUE LOS PROYECTOS DE TEXAS TERMINEN EN EL PRIMER TRIMESTRE DE 2017 Y EL DE CHIHUAHUA EN EL SEGUNDO TRIMESTRE DE 2017. ADICIONALMENTE CARSO ENERGY TIENE LAS PERSPECTIVAS DE SEGUIR PARTICIPANDO EN LAS PRÓXIMAS LICITACIONES DE GASODUCTOS Y PETRÓLEO PROYECTADAS PARA 2016.

Situación financiera, liquidez y recursos de capital [bloque de texto]

LA DEUDA TOTAL AL 30 DE JUNIO DE 2016 FUE DE \$6,381 MILLONES DE PESOS, DISMINUYENDO 13.9% EN COMPARACIÓN CON LA DEUDA AL CIERRE DE DICIEMBRE DE 2015. LA DEUDA NETA FUE DE \$134 MILLONES DE PESOS, EN COMPARACIÓN CON UNA DEUDA NEGATIVA DE \$3,351 MILLONES DE PESOS AL 31 DE DICIEMBRE DE 2015. LA REDUCCIÓN DE 42.0% EN EL EFECTIVO Y EQUIVALENTES SE EXPLICA POR EL PAGO DE DIVIDENDOS, EL INICIO DE LA CONSTRUCCIÓN DE LOS GASODUCTOS POR PARTE DE CARSO ENERGY Y LA APERTURA Y REMODELACIÓN DE TIENDAS DE GRUPO SANBORNS. LA RAZÓN DEUDA NETA A EBITDA 12 MESES FUE DE 0.01 VECES EN EL SEGUNDO TRIMESTRE DE 2016, EN COMPARACIÓN CON -0.2 VECES AL CIERRE DEL CUATRO TRIMESTRE DE 2015. EL PROGRAMA DUAL DE CERTIFICADOS BURSÁTILES QUE SE ENCUENTRA UTILIZADO EN SU TOTALIDAD POR \$5,000 MILLONES DE PESOS, PASÓ DE LARGO A CORTO PLAZO.

LOS PRINCIPALES PROYECTOS DE CICSA ACTUALMENTE SON: EL TÚNEL EMISOR ORIENTE, LOS LIBRAMIENTOS DE TEPIC-GUADALAJARA Y MITLA-TEHUANTEPEC, LOS VIADUCTOS ELEVADOS EL CAMINERO Y SAN FERNANDO, EL TÚNEL ACAPULCO, EL ETRAM TOREO, EL DESARROLLO INMOBILIARIO NUEVO VERACRUZ Y LOS SERVICIOS DE INSTALACIONES PARA TELECOM.

EL BACKLOG DE CICSA TOTALIZÓ \$12,366 MILLONES DE PESOS AL 30 DE JUNIO DE 2016, EN COMPARACIÓN CON \$17,141 MILLONES DE PESOS EN EL MISMO PERIODO DEL AÑO ANTERIOR. NO SE INCLUYE LA PARTE QUE LE CORRESPONDE A CICSA DE PROYECTOS EN CONSORCIO CON OTRAS EMPRESAS QUE EN EL SEGUNDO TRIMESTRE DE 2016 FUE DE \$920 MILLONES DE PESOS, CON LO CUAL EL BACKLOG SERÍA DE \$13,286 MILLONES DE PESOS.

PARA MAYOR INFORMACIÓN AL RESPECTO VER EL APARTADO SOBRE LOS RECURSOS, RIESGOS Y RELACIONES MÁS SIGNIFICATIVAS DE LA ENTIDAD.

Control interno [bloque de texto]

Información a revelar sobre las medidas de rendimiento fundamentales e indicadores que la gerencia utiliza para evaluar el rendimiento de la entidad con respecto a los objetivos establecidos [bloque de texto]

MEDIDAS DE RENDIMIENTO DE GRUPO CARSO CONSOLIDADO

VENTAS TOTALES, MARGEN DE OPERACIÓN, MARGEN EBITDA, DEUDA NETA A EBITDA 12MESES

(CIFRAS EN MILLONES DE PESOS)

GRUPO CARSO S.A.B. DE C.V.	2T16	2T15	Var %	6M16	6M15	Var %
VENTAS	22,884	21,215	7.9%	44,133	41,725	5.8%
UTILIDAD DE OPERACIÓN	2,927	2,492	17.4%	5,579	4,800	16.2%
UTILIDAD NETA CONTROLADORA	2,018	1,618	24.7%	3,647	3,069	18.8%
EBITDA	3,443	2,948	16.8%	6,602	5,709	15.6%
MARGEN DE OPERACIÓN	12.8%	11.7%	1.04	12.6%	11.5%	1.14
MARGEN EBITDA	15.0%	13.9%	1.15	15.0%	13.7%	1.28

	2T16	2T15	Var %	6M16	6M15	Var %
DEUDA TOTAL				6,381.3	7,411.6	-13.9%
DEUDA NETA				133.9	-3,350.7	-104.0%
DN/EBITDA 12M				0.01	-0.20	20.5

LAS VENTAS CONSOLIDADAS DE GRUPO CARSO AUMENTARON 7.9% ALCANZANDO \$22,884 MILLONES DE PESOS. TODAS LAS DIVISIONES AUMENTARON SUS VENTAS COMO SIGUE: CARSO INFRAESTRUCTURA Y CONSTRUCCIÓN 16.7%, GRUPO CONDUMEX 7.8% Y GRUPO SANBORNS 5.4%. LA UTILIDAD DE OPERACIÓN DEL TRIMESTRE CRECIÓ 17.4%, TOTALIZANDO \$2,927 MILLONES DE PESOS. EL MARGEN AUMENTÓ DE 11.7% EN EL SEGUNDO TRIMESTRE DE 2015 A 12.8% EN EL SEGUNDO TRIMESTRE DE 2016. SE OBSERVÓ UNA MAYOR RENTABILIDAD EN TODAS LAS DIVISIONES, PRINCIPALMENTE EN GRUPO CONDUMEX, QUE AUMENTÓ 35.8% SU UTILIDAD DE OPERACIÓN, SEGUIDA DE CARSO INFRAESTRUCTURA Y CONSTRUCCIÓN Y GRUPO SANBORNS QUE AUMENTARON 17.3% Y 7.9% EL MISMO RUBRO, RESPECTIVAMENTE. EL EBITDA ASCENDIÓ A \$3,443 MILLONES DE PESOS, SIENDO 16.8% MAYOR QUE LA CIFRA DE \$2,948 MILLONES DE PESOS REPORTADA EN EL SEGUNDO TRIMESTRE DE 2015. EL MARGEN EBITDA AUMENTÓ DE 13.9% A 15.0% CON RELACIÓN A VENTAS. SE REGISTRÓ UN COSTO INTEGRAL DE FINANCIAMIENTO (CIF) DE \$147 MILLONES DE PESOS QUE FUE RESULTADO PRINCIPALMENTE DE LOS EFECTOS CAMBIARIOS DE LA COMPAÑÍA DURANTE EL PERIODO. ESTE CIF RESULTÓ MAYOR EN COMPARACIÓN CON EL CIF DE \$13 MILLONES DE PESOS REGISTRADO EN EL SEGUNDO TRIMESTRE DE 2015. LA UTILIDAD NETA CONTROLADORA AUMENTÓ 24.7% EN EL SEGUNDO TRIMESTRE DE 2016 TOTALIZANDO \$2,018 MILLONES DE PESOS, CON UN MARGEN NETO QUE AUMENTÓ DE 7.6% A 8.8% CON RELACIÓN A VENTAS. ESTO SE DEBIÓ AL MEJOR DESEMPEÑO OPERATIVO. NUESTRAS INVERSIONES EN COMPAÑÍAS ASOCIADAS NO CONSOLIDADAS REPORTAN UNA UTILIDAD NETA EN EL TRIMESTRE DE \$580.0 MILLONES DE PESOS, SIENDO LAS PRINCIPALES: GMÉXICO TRANSPORTES, ITM, ELEMENTIA Y ENESA.

MEDIDAS DE RENDIMIENTO DE GRUPO SANBORNS.

VENTAS POR FORMATO, VENTAS MISMAS TIENDAS, VENTAS TOTALES, MARGEN BRUTO, MARGEN EBITDA, NÚMERO DE TARJETAS DE CRÉDITO, PORCENTAJE DE CARTERA VENCIDA, DEUDA NETA A EBITDA 12M.

(CIFRAS EN MILLONES DE PESOS)

GRUPO SANBORNS S.A.B. DE C.V.	2T16	2T15	Var%
SEARS VMT	0.4%	3.2%	-2.8
SEARS VMT S/R	0.6%	5.8%	-5.2
SEARS	5,590	5,322	5.0%
SANBORNS	2,932	2,974	-1.4%
ISHOP/MIXUP	1,549	1,329	16.6%
OTROS	732	621	17.8%
TOTAL VENTAS	10,803	10,245	5.4%
UTILIDAD BRUTA	4,400	4,091	7.6%
UTILIDAD DE OPERACIÓN	1,162	1,076	7.9%
UTILIDAD NETA CONTROLADORA	681	651	4.5%
UAFIDA (EBITDA)	1,435	1,307	9.8%
MARGEN BRUTO	40.7%	39.9%	0.81
MARGEN DE OPERACIÓN	10.8%	10.5%	0.25
MARGEN EBITDA	13.3%	12.8%	0.53
INDICADORES DE CRÉDITO	2T16	2T15	Var%
PORTAFOLIO DE CRÉDITO	10,246	9,701	5.6%
NÚM. TARJETAS EMITIDAS (MILLONES)	3.56	3.36	5.9%
CARTERA VENCIDA (%)	3.1%	3.5%	

VMT: VENTAS MISMAS TIENDAS, VENTAS DE TIENDAS CON UN AÑO DE OPERACIÓN.
S/R: SIN CONSIDERAR TIENDAS EN REMODELACIÓN

LOS INGRESOS TOTALES DE GRUPO SANBORNS ALCANZARON \$10,803 MILLONES DE PESOS, LO QUE SIGNIFICÓ UN INCREMENTO DE 5.4% O \$558 MILLONES DE PESOS MÁS. LA UTILIDAD BRUTA AUMENTÓ 7.6% ALCANZANDO \$4,400 MILLONES DE PESOS. EL MARGEN BRUTO AUMENTÓ 80 PUNTOS BASE A 40.7%, DEBIDO AL CAMBIO EN EL ESQUEMA DE NEGOCIO EN LA VENTA DE PRODUCTOS DE TELEFONÍA. ESTE EFECTO, AUNADO A UNA MAYOR UTILIDAD BRUTA EN SEARS Y SANBORNS, COMPENSÓ UNA MAYOR PARTICIPACIÓN DE LOS PRODUCTOS DE TECNOLOGÍA DE PROMOTORA MUSICAL DENTRO DE LA MEZCLA DE VENTAS. LA UTILIDAD DE OPERACIÓN Y EL EBITDA TOTALIZARON \$1,162 Y \$1,435 MILLONES DE PESOS, LO QUE REPRESENTÓ INCREMENTOS DE 7.9% Y 9.8%, RESPECTIVAMENTE. EL MARGEN DE OPERACIÓN MEJORÓ A 10.8% DE LAS VENTAS, MIENTRAS QUE EL MARGEN EBITDA MEJORÓ A 13.3%. LA UTILIDAD NETA CONTROLADORA AUMENTÓ 4.5% EN EL SEGUNDO TRIMESTRE DE 2016, ALCANZANDO \$681 MILLONES DE PESOS, EN COMPARACIÓN CON \$651 MILLONES DE PESOS REGISTRADOS EN EL SEGUNDO TRIMESTRE DE 2015. ESTO SE EXPLICA PRINCIPALMENTE POR LOS MEJORES RESULTADOS OPERATIVOS OBSERVADOS EN EL PERIODO.

MEDIDAS DE RENDIMIENTO DE GRUPO CONDUMEX

VENTAS POR SECTOR, VENTAS TOTALES, MARGEN DE OPERACIÓN, MARGEN EBITDA

(CIFRAS EN MILLONES DE PESOS)

GRUPO CONDUMEX	2T16	2T15	Var %	6M16	6M15	Var %
VENTAS POR SECTOR						
TELECOM	1,858	1,546	20.2%	3,404	3,074	10.8%
AUTOMOTRIZ	2,676	2,205	21.3%	5,202	4,239	22.7%
CONSTRUCCIÓN Y ENERGÍA	2,777	2,594	7.0%	5,516	5,233	5.4%
METALES INDUSTRIALES	945	1,814	47.9%	1,885	3,375	44.1%
VENTAS CONSOLIDADAS	7,242	6,715	7.8%	13,966	13,150	6.2%
UTILIDAD DE OPERACIÓN	1,152	848	35.8%	2,253	1,625	38.6%
UTILIDAD NETA CONTROLADORA	808	471	71.5%	1,378	939	46.8%
EBITDA	1,245	937	32.8%	2,435	1,802	35.1%
MARGEN DE OPERACIÓN	15.9%	12.6%	3.28	16.1%	12.4%	3.77
MARGEN EBITDA	17.2%	14.0%	3.23	17.4%	13.7%	3.73

LAS VENTAS DE GRUPO CONDUMEX AUMENTARON DE \$6,715 A \$7,242 MILLONES DE PESOS, LO QUE SIGNIFICÓ UN INCREMENTO DE 7.8%. ESTO SE DEBIÓ AL MEJOR DESEMPEÑO DE TODOS LOS SECTORES QUE CONFORMAN LA UNIDAD INDUSTRIAL EN DONDE DESTACARON LOS PRODUCTOS PARA LA INDUSTRIA AUTOMOTRIZ, CABLES PARA LA CONSTRUCCIÓN Y CABLES PARA TELECOM, EN COMPARACIÓN CON LAS CIFRAS DEL TRIMESTRE DEL AÑO PREVIO. LA UTILIDAD DE OPERACIÓN Y EL EBITDA AUMENTARON 35.8% Y 32.8%, ALCANZANDO \$1,152 MILLONES DE PESOS Y \$1,245 MILLONES DE PESOS, RESPECTIVAMENTE. ESTA MEJORÍA EN LA UTILIDAD SE DEBIÓ PRINCIPALMENTE AL SECTOR AUTOMOTRIZ, A LA REORGANIZACIÓN DEL NEGOCIO DE CABLES PARA INCREMENTAR LA PRODUCTIVIDAD Y LAS EFICIENCIAS A TRAVÉS DE ALIANZAS COMERCIALES EN LA CADENA DE DISTRIBUCIÓN, Y POR ÚLTIMO AL CONTROL DE COSTOS EN UN ENTORNO MACROECONÓMICO COMPLICADO. LA UTILIDAD NETA CONTROLADORA DE GRUPO CONDUMEX AUMENTÓ 71.5% AL PASAR DE \$471 MILLONES DE PESOS EN EL SEGUNDO TRIMESTRE DE 2015 A \$808 MILLONES DE PESOS EN EL SEGUNDO TRIMESTRE DE 2016.

MEDIDAS DE RENDIMIENTO DE CARSO INFRAESTRUCTURA Y CONSTRUCCIÓN

VENTAS POR SECTOR, VENTAS TOTALES, MARGEN DE OPERACIÓN, MARGEN EBITDA, BACKLOG.

(CIFRAS EN MILLONES DE PESOS)

CICSA	2T16	2T15	Var %	6M16	6M15	Var %
VENTAS POR SECTOR						
FABRICACIÓN Y SERVICIOS	398	521	-23.6%	878	1,017	-13.7%
CONSTRUCCIÓN CIVIL	550	679	-19.0%	874	1,429	-38.9%

INFRAESTRUCTURA	1,292	1,250	3.3%	2,463	2,474	-0.5%
VIVIENDA	68	92	-26.1%	137	183	-25.2%
INSTALACIONES DUCTOS	2,445	1,517	61.2%	4,474	2,960	51.2%
OTROS	50	55	-9.1%	107	103	3.9%
VENTAS CONSOLIDADAS	4,802	4,114	16.7%	8,933	8,167	9.4%
UTILIDAD DE OPERACIÓN	522	445	17.3%	1,028	969	6.1%
UTILIDAD NETA CONTROLADORA	389	276	41.0%	686	630	8.9%
EBITDA	621	534	16.3%	1,225	1,151	6.4%
MARGEN DE OPERACIÓN	10.9%	10.8%	0.05	12%	12%	-0.36
MARGEN EBITDA	12.9%	13.0%	-0.05	14%	14%	-0.38
BACKLOG						

LAS VENTAS DE CARSO INFRAESTRUCTURA Y CONSTRUCCIÓN (CICSA) AUMENTARON 16.7% ALCANZANDO \$4,803 MILLONES DE PESOS DE ABRIL A JUNIO DE 2016. ESTO SE EXPLICA PRINCIPALMENTE POR UN MAYOR VOLUMEN EN EL NEGOCIO DE INSTALACIONES PARA LA INDUSTRIA DE TELECOM EN MÉXICO Y SUDAMÉRICA, Y EN MENOR MEDIDA POR EL AVANCE EN VARIOS PROYECTOS DE INFRAESTRUCTURA. TODO ELLO COMPENSANDO LA CAÍDA EN INGRESOS RELACIONADOS CON LA INDUSTRIA PETROLERA. LA MEZCLA DE PROYECTOS QUE SE EJECUTARON DURANTE EL SEGUNDO TRIMESTRE DEL AÑO DENTRO DEL PORTAFOLIO DE CICSA MEJORARON LA RENTABILIDAD VERSUS EL SEGUNDO TRIMESTRE DE 2015; POR LO TANTO, LA UTILIDAD DE OPERACIÓN Y EL EBITDA AUMENTARON 17.3% Y 16.3%, RESPECTIVAMENTE. LA UTILIDAD NETA CONTROLADORA DEL TRIMESTRE AUMENTÓ 41.0% AL PASAR DE \$276 MILLONES DE PESOS EN EL SEGUNDO TRIMESTRE DE 2015 A \$389 MILLONES DE PESOS EN EL SEGUNDO TRIMESTRE DE 2016.

MEDIDAS DE RENDIMIENTO DE CARSO ENERGY

VENTAS POR DIVISIÓN, VENTAS TOTALES, MARGEN DE OPERACIÓN, MARGEN EBITDA.

CON EL FIN DE AMPLIAR NUESTRA PARTICIPACIÓN EN NEGOCIOS EN ENERGÍA, EN 2014 AGRUPAMOS CIERTOS ACTIVOS EN CARSO ENERGY, S.A. DE C.V., SUBSIDIARIA QUE AL DÍA DE HOY CUENTA CON DOS DIVISIONES: I) UNA DIVISIÓN DE PETRÓLEO Y GAS LLAMADA CARSO OIL & GAS, QUE A LA FECHA COMPRENDE EL ARRENDAMIENTO DE PLATAFORMAS DE PERFORACIÓN (JACK-UPS) ASÍ COMO UNA EMPRESA DE EXPLORACIÓN Y PRODUCCIÓN Y II) OTRA DIVISIÓN RELACIONADA CON ENERGÍA ELÉCTRICA LLAMADA CARSO ELECTRIC, LA CUAL A LA FECHA COMPRENDE LA CONSTRUCCIÓN Y OPERACIÓN DE GASODUCTOS Y GENERACIÓN DE ENERGÍA, EN MÉXICO Y EN TEXAS, E.U.A.

EN ENERO DE 2015 CARSO ENERGY A TRAVÉS DEL CONSORCIO INTEGRADO CON ENERGY TRANSFER PARTNERS, L.P. Y MASTEC, INC., SE ADJUDICÓ LA CONSTRUCCIÓN Y OPERACIÓN DE LOS GASODUCTOS WAHA-PRESIDIO Y WAHA-SAN ELIZARIO, AMBOS EN EL ESTADO DE TEXAS, E.U.A., PARA LA PRESTACIÓN DE SERVICIOS DE TRANSPORTE DE GAS A LA CFE, HABIENDO OFERTADO \$767 MILLONES DE DOLARES Y \$596 MILLONES DE DOLARES COMO VALOR PRESENTE NETO (VPN), RESPECTIVAMENTE. AMBOS PROYECTOS SE ENCUENTRAN EN SU FASE INICIAL LA CUAL INCLUYE: OBTENCIÓN DE PERMISOS, NEGOCIACIÓN DE DERECHOS DE VÍA Y SERVIDUMBRES CON LOS PROPIETARIOS DE LA TIERRA, AJUSTES DE TRAZO FINAL, ENCUESTAS AMBIENTALES, ADQUISICIÓN Y ALMACENAMIENTO DE TUBERÍA Y PLAN DE EJECUCIÓN CON EL CONTRATISTA DE CONSTRUCCIÓN. SE ESTIMA QUE AMBOS PROYECTOS TERMINEN EN EL PRIMER TRIMESTRE DE 2017.

LOS GASODUCTOS WAHA-PRESIDIO Y WAHA-SAN ELIZARIO EN TEXAS, ESTADOS UNIDOS, OBTUVIERON LA LIBERACIÓN DE LOS DERECHOS DE VÍA Y EL PERMISO PRESIDENCIAL. CONTINÚAN LAS NEGOCIACIONES DE CONTRATOS DE SUMINISTRO DE TUBOS Y VÁLVULAS Y EL AVANCE DE LA CONSTRUCCIÓN DEL GASODUCTO, LA CUAL INICIÓ EL MES DE MARZO DE 2016.

EL GASODUCTO SAMALAYUCA-SÁSABE, ENTRE LOS ESTADOS DE CHIHUAHUA Y SONORA OBTUVO LAS APROBACIONES DE MANIFESTACIÓN DE IMPACTO SOCIAL Y AMBIENTAL, ASÍ COMO EL CONVENIO FIRMADO CON EL INAH. CONTINÚAN LOS ESTUDIOS TÉCNICOS PARA CAMBIO DE USO DE SUELO, Y LOS AVANCES EN LA ELABORACIÓN DE LA INGENIERÍA Y CONTRATOS DE SUMINISTROS DE TUBOS Y VÁLVULAS. LA CONSTRUCCIÓN INICIÓ EN EL PRIMER SEMESTRE DE 2016.

[110000] Información general sobre estados financieros

Clave de cotización:	GCARSO
Periodo cubierto por los estados financieros:	2016-01-01 AL 2016-06-30
Fecha de cierre del periodo sobre el que se informa :	2016-06-30
Nombre de la entidad que informa u otras formas de identificación:	GRUPO CARSO, S.A.B. DE C.V.
Descripción de la moneda de presentación :	MXN
Grado de redondeo utilizado en los estados financieros:	MILES DE PESOS
Consolidado:	Si
Número De Trimestre:	2
Tipo de emisora:	ICS
Explicación del cambio en el nombre de la entidad que informa u otras formas de identificación desde el final del periodo sobre el que se informa precedente:	
Descripción de la naturaleza de los estados financieros:	

Información a revelar sobre información general sobre los estados financieros [bloque de texto]

LA INFORMACION CONTENIDA EN CADA UNA DE LAS NOTAS SE PRESENTAN LAS CIFRAS EN MILES DE PESOS (\$) Y EN SU CASO MILES DE DOLARES ESTADOUNIDENSES (US\$)

Seguimiento de análisis [bloque de texto]

COBERTURA DE ANALISTAS

En cumplimiento con los Requisitos de Mantenimiento establecidos en la disposición 4.033.01 del Reglamento Interior de la BMV GCARSO informa sobre los Analistas y/o Casas de Bolsa con cobertura de Análisis de los valores autorizados para cotizar:

- | | |
|----------------------------|-------------------------------|
| 1. BBVA Bancomer | Miguel Ulloa Suárez |
| 2. Grupo Bursátil Mexicano | Lilian Ochoa y Alejandro Azar |
| 3. Nau Securities | Pedro Baptista |

[210000] Estado de situación financiera, circulante/no circulante

Concepto	Cierre Trimestre Actual 2016-06-30	Cierre Ejercicio Anterior 2015-12-31
Estado de situación financiera [sinopsis]		
Activos [sinopsis]		
Activos circulantes[sinopsis]		
Efectivo y equivalentes de efectivo	5,137,350,000	8,070,330,000
Clientes y otras cuentas por cobrar	26,140,087,000	24,203,200,000
Impuestos por recuperar	632,954,000	515,497,000
Otros activos financieros	1,110,015,000	2,692,010,000
Inventarios	14,644,172,000	13,818,933,000
Activos biológicos	0	0
Otros activos no financieros	0	0
Total activos circulantes distintos de los activos no circulantes o grupo de activos para su disposición clasificados como mantenidos para la venta	47,664,578,000	49,299,970,000
Activos mantenidos para la venta	0	0
Total de activos circulantes	47,664,578,000	49,299,970,000
Activos no circulantes [sinopsis]		
Clientes y otras cuentas por cobrar no circulantes	25,460,000	27,479,000
Impuestos por recuperar no circulantes	0	0
Inventarios no circulantes	816,231,000	790,920,000
Activos biológicos no circulantes	0	0
Otros activos financieros no circulantes	107,013,000	227,233,000
Inversiones registradas por método de participación	0	0
Inversiones en subsidiarias, negocios conjuntos y asociadas	14,316,882,000	13,938,569,000
Propiedades, planta y equipo	26,369,867,000	23,470,085,000
Propiedades de inversión	2,759,449,000	2,758,662,000
Crédito mercantil	3,974,000	0
Activos intangibles distintos al crédito mercantil	641,622,000	560,880,000
Activos por impuestos diferidos	2,640,618,000	2,143,195,000
Otros activos no financieros no circulantes	999,147,000	967,917,000
Total de activos no circulantes	48,680,263,000	44,884,940,000
Total de activos	96,344,841,000	94,184,910,000
Capital Contable y Pasivos [sinopsis]		
Pasivos [sinopsis]		
Pasivos Circulantes [sinopsis]		
Proveedores y otras cuentas por pagar a corto plazo	16,567,197,000	15,154,506,000
Impuestos por pagar a corto plazo	470,344,000	733,560,000
Otros pasivos financieros a corto plazo	6,490,629,000	2,499,180,000
Otros pasivos no financieros a corto plazo	847,444,000	274,120,000
Provisiones circulantes [sinopsis]		
Provisiones por beneficios a los empleados a corto plazo	1,021,568,000	881,083,000
Otras provisiones a corto plazo	2,180,228,000	2,346,175,000
Total provisiones circulantes	3,201,796,000	3,227,258,000
Total de pasivos circulantes distintos de los pasivos atribuibles a activos mantenidos para la venta	27,577,410,000	21,888,624,000
Pasivos atribuibles a activos mantenidos para la venta	0	0
Total de pasivos circulantes	27,577,410,000	21,888,624,000
Pasivos a largo plazo [sinopsis]		
Proveedores y otras cuentas por pagar a largo plazo	0	0
Impuestos por pagar a largo plazo	1,471,149,000	1,314,875,000
Otros pasivos financieros a largo plazo	273,491,000	5,351,586,000
Otros pasivos no financieros a largo plazo	0	0
Provisiones a largo plazo [sinopsis]		
Provisiones por beneficios a los empleados a Largo plazo	494,348,000	431,368,000
Otras provisiones a largo plazo	11,927,000	13,188,000
Total provisiones a largo plazo	506,275,000	444,556,000

Concepto	Cierre Trimestre Actual 2016-06-30	Cierre Ejercicio Anterior 2015-12-31
Pasivo por impuestos diferidos	1,433,626,000	1,390,901,000
Total de pasivos a Largo plazo	3,684,541,000	8,501,918,000
Total pasivos	31,261,951,000	30,390,542,000
Capital Contable [sinopsis]		
Capital social	2,643,619,000	2,643,619,000
Prima en emisión de acciones	879,092,000	879,092,000
Acciones en tesorería	111,963,000	110,571,000
Utilidades acumuladas	52,899,221,000	51,756,235,000
Otros resultados integrales acumulados	208,543,000	(56,014,000)
Total de la participación controladora	56,518,512,000	55,112,361,000
Participación no controladora	8,564,378,000	8,682,007,000
Total de capital contable	65,082,890,000	63,794,368,000
Total de capital contable y pasivos	96,344,841,000	94,184,910,000

[310000] Estado de resultados, resultado del periodo, por función de gasto

Concepto	Acumulado Año Actual 2016-01-01 - 2016-06-30	Acumulado Año Anterior 2015-01-01 - 2015-06-30	Trimestre Año Actual 2016-04-01 - 2016-06-30	Trimestre Año Anterior 2015-04-01 - 2015-06-30
Resultado de periodo [sinopsis]				
Utilidad (pérdida) [sinopsis]				
Ingresos	44,132,940,000	41,725,223,000	22,883,871,000	21,214,599,000
Costo de ventas	31,072,742,000	29,787,106,000	16,189,015,000	15,105,275,000
Utilidad bruta	13,060,198,000	11,938,117,000	6,694,856,000	6,109,324,000
Gastos de venta	5,643,577,000	5,232,310,000	2,846,449,000	2,626,923,000
Gastos de administración	1,914,402,000	1,977,848,000	951,149,000	1,031,034,000
Otros ingresos	201,037,000	115,693,000	148,773,000	63,418,000
Otros gastos	124,552,000	43,329,000	118,824,000	22,474,000
Utilidad (pérdida) de operación	5,578,704,000	4,800,323,000	2,927,207,000	2,492,311,000
Ingresos financieros	2,453,636,000	1,588,394,000	1,348,734,000	653,515,000
Gastos financieros	2,796,694,000	1,956,258,000	1,496,060,000	666,850,000
Participación en la utilidad (pérdida) de asociadas y negocios conjuntos	746,421,000	631,739,000	579,984,000	281,357,000
Utilidad (pérdida) antes de impuestos	5,982,067,000	5,064,198,000	3,359,865,000	2,760,333,000
Impuestos a la utilidad	1,614,206,000	1,488,560,000	941,526,000	882,060,000
Utilidad (pérdida) de operaciones continuas	4,367,861,000	3,575,638,000	2,418,339,000	1,878,273,000
Utilidad (pérdida) de operaciones discontinuadas	0	0	0	0
Utilidad (pérdida) neta	4,367,861,000	3,575,638,000	2,418,339,000	1,878,273,000
Utilidad (pérdida) atribuible a [sinopsis]				
Utilidad (pérdida) atribuible a la participación controladora	3,647,315,000	3,068,985,000	2,017,772,000	1,618,397,000
Utilidad (pérdida) atribuible a la participación no controladora	720,546,000	506,653,000	400,567,000	259,876,000
Utilidad por acción [bloque de texto]	0	0	0	0
Utilidad por acción [sinopsis]				
Utilidad por acción [partidas]				
Utilidad por acción básica [sinopsis]				
Utilidad (pérdida) básica por acción en operaciones continuas	1.61	1.34	0.89	0.71
Utilidad (pérdida) básica por acción en operaciones discontinuadas	0	0	0	0
Total utilidad (pérdida) básica por acción	1.61	1.34	0.89	0.71
Utilidad por acción diluida [sinopsis]				
Utilidad (pérdida) básica por acción diluida en operaciones continuas	1.61	1.34	0.89	0.71
Utilidad (pérdida) básica por acción diluida en operaciones discontinuadas	0	0	0	0
Total utilidad (pérdida) básica por acción diluida	1.61	1.34	0.89	0.71

[410000] Estado del resultado integral, componentes ORI presentados netos de impuestos

Concepto	Acumulado Año Actual 2016-01-01 - 2016-06-30	Acumulado Año Anterior 2015-01-01 - 2015-06-30	Trimestre Año Actual 2016-04-01 - 2016-06-30	Trimestre Año Anterior 2015-04-01 - 2015-06-30
Estado del resultado integral [sinopsis]				
Utilidad (pérdida) neta	4,367,861,000	3,575,638,000	2,418,339,000	1,878,273,000
Otro resultado integral [sinopsis]				
Componentes de otro resultado integral que no se reclasificarán a resultados, neto de impuestos [sinopsis]				
Otro resultado integral, neto de impuestos, utilidad (pérdida) de inversiones en instrumentos de capital	0	0	0	0
Otro resultado integral, neto de impuestos, utilidad (pérdida) por revaluación	0	0	0	0
Otro resultado integral, neto de impuestos, utilidad (pérdida) por nuevas mediciones de planes de beneficios definidos	125,435,000	(1,715,000)	127,063,000	3,537,000
Otro resultado integral, neto de impuestos, cambio en el valor razonable de pasivos financieros atribuible a cambios en el riesgo de crédito del pasivo	20,504,000	(46,298,000)	386,730,000	11,499,000
Otro resultado integral, neto de impuestos, utilidad (pérdida) en instrumentos de cobertura que cubren inversiones en instrumentos de capital	0	0	0	0
Participación de otro resultado integral de asociadas y negocios conjuntos que no se reclasificará a resultados, neto de impuestos	0	0	0	0
Total otro resultado integral que no se reclasificará a resultados, neto de impuestos	145,939,000	(48,013,000)	513,793,000	15,036,000
Componentes de otro resultado integral que se reclasificarán a resultados, neto de impuestos [sinopsis]				
Efecto por conversión [sinopsis]				
Utilidad (pérdida) de efecto por conversión, neta de impuestos	92,892,000	463,856,000	(193,746,000)	338,752,000
Reclasificación de efecto por conversión, neto de impuestos	0	0	0	0
Efecto por conversión, neto de impuestos	92,892,000	463,856,000	(193,746,000)	338,752,000
Activos financieros disponibles para la venta [sinopsis]				
Utilidad (pérdida) por cambios en valor razonable de activos financieros disponibles para la venta, neta de impuestos	0	0	0	0
Reclasificación de la utilidad (pérdida) por cambios en valor razonable de activos financieros disponibles para la venta, neta de impuestos	0	0	0	0
Cambios en valor razonable de activos financieros disponibles para la venta, neto de impuestos	0	0	0	0
Coberturas de flujos de efectivo [sinopsis]				
Utilidad (pérdida) por coberturas de flujos de efectivo, neta de impuestos	0	0	0	0
Reclasificación de la utilidad (pérdida) por coberturas de flujos de efectivo, neta de impuestos	0	0	0	0
Importes eliminados del capital incluidos en el valor contable de activos (pasivos) no financieros que se hayan adquirido o incurrido mediante una transacción prevista de cobertura altamente probable, neto de impuestos	0	0	0	0
Coberturas de flujos de efectivo, neto de impuestos	0	0	0	0
Coberturas de inversiones netas en negocios en el extranjero [sinopsis]				
Utilidad (pérdida) por coberturas de inversiones netas en negocios en el extranjero, neto de impuestos	0	0	0	0
Reclasificación por coberturas de inversiones netas en negocios en el extranjero, neto de impuestos	0	0	0	0
Coberturas de inversiones netas en negocios en el extranjero, neto de impuestos	0	0	0	0
Cambios en el valor temporal de las opciones [sinopsis]				
Utilidad (pérdida) por cambios en el valor temporal de las opciones, neta de impuestos	0	0	0	0
Reclasificación de cambios en el valor temporal de las opciones, neto de impuestos	0	0	0	0
Cambios en el valor temporal de las opciones, neto de impuestos	0	0	0	0
Cambios en el valor de contratos a futuro [sinopsis]				
Utilidad (pérdida) por cambios en el valor de contratos a futuro, neta de impuestos	0	0	0	0
Reclasificación de cambios en el valor de contratos a futuro, neto de impuestos	0	0	0	0
Cambios en el valor de contratos a futuro, neto de impuestos	0	0	0	0
Cambios en el valor de márgenes con base en moneda extranjera [sinopsis]				
Utilidad (pérdida) por cambios en el valor de márgenes con base en moneda extranjera, neta de impuestos	0	0	0	0
Reclasificación de cambios en el valor de márgenes con base en moneda extranjera, neto de impuestos	0	0	0	0

Concepto	Acumulado Año Actual 2016-01-01 - 2016-06-30	Acumulado Año Anterior 2015-01-01 - 2015-06-30	Trimestre Año Actual 2016-04-01 - 2016-06-30	Trimestre Año Anterior 2015-04-01 - 2015-06-30
Cambios en el valor de márgenes con base en moneda extranjera, neto de impuestos	0	0	0	0
Participación de otro resultado integral de asociadas y negocios conjuntos que se reclasificará a resultados, neto de impuestos	10,019,000	4,862,000	6,336,000	3,101,000
Total otro resultado integral que se reclasificará al resultado del periodo, neto de impuestos	102,911,000	468,718,000	(187,410,000)	341,853,000
Total otro resultado integral	248,850,000	420,705,000	326,383,000	356,889,000
Resultado integral total	4,616,711,000	3,996,343,000	2,744,722,000	2,235,162,000
Resultado integral atribuible a [sinopsis]				
Resultado integral atribuible a la participación controladora	3,911,872,000	3,472,921,000	2,341,574,000	1,968,669,000
Resultado integral atribuible a la participación no controladora	704,839,000	523,422,000	403,148,000	266,493,000

[520000] Estado de flujos de efectivo, método indirecto

Concepto	Acumulado Año Actual 2016-01-01 - 2016-06-30	Acumulado Año Anterior 2015-01-01 - 2015-06-30
Estado de flujos de efectivo [sinopsis]		
Flujos de efectivo procedentes de (utilizados en) actividades de operación [sinopsis]		
Utilidad (pérdida) neta	4,367,861,000	3,575,638,000
Ajustes para conciliar la utilidad (pérdida) [sinopsis]		
Operaciones discontinuas	0	0
Impuestos a la utilidad	1,614,206,000	1,488,560,000
Ingresos y gastos financieros, neto	(1,519,513,000)	(1,556,359,000)
Gastos de depreciación y amortización	1,023,175,000	909,001,000
Deterioro de valor (reversiones de pérdidas por deterioro de valor) reconocidas en el resultado del periodo	0	0
Provisiones	0	0
Pérdida (utilidad) de moneda extranjera no realizadas	0	0
Pagos basados en acciones	0	0
Pérdida (utilidad) del valor razonable	0	0
Utilidades no distribuidas de asociadas	0	0
Pérdida (utilidad) por la disposición de activos no circulantes	0	0
Participación en asociadas y negocios conjuntos	(746,421,000)	(631,739,000)
Disminuciones (incrementos) en los inventarios	(823,493,000)	(260,184,000)
Disminución (incremento) de clientes	(1,134,225,000)	(1,070,390,000)
Disminuciones (incrementos) en otras cuentas por cobrar derivadas de las actividades de operación	(259,312,000)	(158,303,000)
Incremento (disminución) de proveedores	(508,282,000)	(1,678,848,000)
Incrementos (disminuciones) en otras cuentas por pagar derivadas de las actividades de operación	(201,808,000)	(625,220,000)
Otras partidas distintas al efectivo	(77,000)	(40,904,000)
Otros ajustes para los que los efectos sobre el efectivo son flujos de efectivo de inversión o financiamiento	0	0
Ajuste lineal de ingresos por arrendamientos	0	0
Amortización de comisiones por arrendamiento	0	0
Ajuste por valor de las propiedades	0	0
Otros ajustes para conciliar la utilidad (pérdida)	0	0
Total ajustes para conciliar la utilidad (pérdida)	(2,555,750,000)	(3,624,386,000)
Flujos de efectivo netos procedentes (utilizados en) operaciones	1,812,111,000	(48,748,000)
Dividendos pagados	0	0
Dividendos recibidos	0	0
Intereses pagados	0	0
Intereses recibidos	1,532,269,000	1,471,685,000
Impuestos a las utilidades reembolsados (pagados)	2,407,923,000	1,991,519,000
Otras entradas (salidas) de efectivo	520,229,000	(68,574,000)
Flujos de efectivo netos procedentes de (utilizados en) actividades de operación	1,456,686,000	(637,156,000)
Flujos de efectivo procedentes de (utilizados en) actividades de inversión [sinopsis]		
Flujos de efectivo procedentes de la pérdida de control de subsidiarias u otros negocios	0	0
Flujos de efectivo utilizados para obtener el control de subsidiarias u otros negocios	0	0
Otros cobros por la venta de capital o instrumentos de deuda de otras entidades	0	994,394,000
Otros pagos para adquirir capital o instrumentos de deuda de otras entidades	(1,581,995,000)	0
Otros cobros por la venta de participaciones en negocios conjuntos	0	0
Otros pagos para adquirir participaciones en negocios conjuntos	560,000,000	144,565,000
Importes procedentes de la venta de propiedades, planta y equipo	30,308,000	94,326,000
Compras de propiedades, planta y equipo	3,745,996,000	1,294,593,000
Importes procedentes de ventas de activos intangibles	0	0
Compras de activos intangibles	4,591,000	61,335,000
Recursos por ventas de otros activos a largo plazo	0	0
Compras de otros activos a largo plazo	0	0
Importes procedentes de subvenciones del gobierno	0	0
Anticipos de efectivo y préstamos concedidos a terceros	(2,019,000)	0
Cobros procedentes del reembolso de anticipos y préstamos concedidos a terceros	0	0
Pagos derivados de contratos de futuro, a término, de opciones y de permuta financiera	0	0
Cobros procedentes de contratos de futuro, a término, de opciones y de permuta financiera	0	0

Concepto	Acumulado Año Actual 2016-01-01 - 2016-06-30	Acumulado Año Anterior 2015-01-01 - 2015-06-30
Dividendos recibidos	8,586,000	0
Intereses pagados	0	0
Intereses cobrados	193,405,000	223,943,000
Impuestos a la utilidad reembolsados (pagados)	0	0
Otras entradas (salidas) de efectivo	1,491,023,000	11,833,000
Flujos de efectivo netos procedentes de (utilizados en) actividades de inversión	(1,003,251,000)	(175,997,000)
Flujos de efectivo procedentes de (utilizados en) actividades de financiamiento[sinopsis]		
Importes procedentes por cambios en las participaciones en la propiedad en subsidiarias que no dan lugar a la pérdida de control	0	0
Pagos por cambios en las participaciones en la propiedad en subsidiarias que no dan lugar a la pérdida de control	0	0
Importes procedentes de la emisión de acciones	0	0
Importes procedentes de la emisión de otros instrumentos de capital	0	0
Pagos por adquirir o rescatar las acciones de la entidad	438,829,000	744,167,000
Pagos por otras aportaciones en el capital	0	0
Importes procedentes de préstamos	961,715,000	936,521,000
Reembolsos de préstamos	1,992,093,000	783,635,000
Pagos de pasivos por arrendamientos financieros	0	0
Importes procedentes de subvenciones del gobierno	0	0
Dividendos pagados	1,596,369,000	1,368,585,000
Intereses pagados	228,258,000	191,902,000
Impuestos a las ganancias reembolsados (pagados)	0	0
Otras entradas (salidas) de efectivo	(164,712,000)	(457,029,000)
Flujos de efectivo netos procedentes de (utilizados en) actividades de financiamiento	(3,458,546,000)	(2,608,797,000)
Incremento (disminución) neto de efectivo y equivalentes al efectivo, antes del efecto de los cambios en la tasa de cambio	(3,005,111,000)	(3,421,950,000)
Efectos de la variación en la tasa de cambio sobre el efectivo y equivalentes al efectivo [sinopsis]		
Efectos de la variación en la tasa de cambio sobre el efectivo y equivalentes al efectivo	72,131,000	68,574,000
Incremento (disminución) neto de efectivo y equivalentes de efectivo	(2,932,980,000)	(3,353,376,000)
Efectivo y equivalentes de efectivo al principio del periodo	8,070,330,000	7,777,439,000
Efectivo y equivalentes de efectivo al final del periodo	5,137,350,000	4,424,063,000

[610000] Estado de cambios en el capital contable - Año Actual

Hoja 1 de 3	Componentes del capital contable [eje]								
	Capital social [miembro]	Prima en emisión de acciones [miembro]	Acciones en tesorería [miembro]	Utilidades acumuladas [miembro]	Superávit de revaluación [miembro]	Efecto por conversión [miembro]	Coberturas de flujos de efectivo [miembro]	Utilidad (pérdida) en instrumentos de cobertura que cubren inversiones en instrumentos de capital [miembro]	Variación en el valor temporal de las opciones [miembro]
Estado de cambios en el capital contable [partidas]									
Capital contable al comienzo del período	2,643,619,000	879,092,000	110,571,000	51,756,235,000	0	598,703,000	0	0	0
Cambios en el capital contable [sinopsis]									
Resultado integral [sinopsis]									
Utilidad (pérdida) neta	0	0	0	3,647,315,000	0	0	0	0	0
Otro resultado integral	0	0	0	0	0	74,183,000	0	0	0
Resultado integral total	0	0	0	3,647,315,000	0	74,183,000	0	0	0
Aumento de capital social	0	0	0	0	0	0	0	0	0
Dividendos decretados	0	0	0	1,996,327,000	0	0	0	0	0
Incrementos por otras aportaciones de los propietarios	0	0	0	0	0	0	0	0	0
Disminución por otras distribuciones a los propietarios	0	0	0	0	0	0	0	0	0
Incrementos (disminuciones) por otros cambios	0	0	0	0	0	0	0	0	0
Incrementos (disminuciones) por transacciones con acciones propias	0	0	1,392,000	(437,438,000)	0	0	0	0	0
Incrementos (disminuciones) por cambios en la participación en subsidiarias que no dan lugar a pérdida de control	0	0	0	(70,564,000)	0	0	0	0	0
Incrementos (disminuciones) por transacciones con pagos basados en acciones	0	0	0	0	0	0	0	0	0
Importe eliminado de reserva de cobertura de flujos de efectivo y se incluyen en el costo inicial o en otro valor en libros del activo no financiero (pasivo) o compromiso en firme para el que se aplica la contabilidad de cobertura del valor razonable	0	0	0	0	0	0	0	0	0
Importe eliminado de reserva de cambio en el valor temporal de las opciones y se incluye en el costo inicial o en otro valor en libros del activo no financiero (pasivo) o compromiso en firme para el que se aplica la contabilidad de cobertura del valor razonable	0	0	0	0	0	0	0	0	0
Importe eliminado de reserva de cambio en el valor de los contratos a futuro y se incluye en el costo inicial o en otro valor en libros del activo no financiero (pasivo) o compromiso en firme para el que se aplica la contabilidad de cobertura del valor razonable	0	0	0	0	0	0	0	0	0
Importe eliminado de reserva de cambios en el valor de márgenes con base en moneda extranjera y se incluye en el costo inicial o en otro valor en libros del activo no financiero (pasivo) o compromiso en firme para el que se aplica la contabilidad de cobertura del valor razonable	0	0	0	0	0	0	0	0	0
Total incremento (disminución) en el capital contable	0	0	1,392,000	1,142,986,000	0	74,183,000	0	0	0
Capital contable al final del período	2,643,619,000	879,092,000	111,963,000	52,899,221,000	0	672,886,000	0	0	0

Hoja 2 de 3	Componentes del capital contable [eje]								
	Variación en el valor de contratos a futuro [miembro]	Variación en el valor de márgenes con base en moneda extranjera [miembro]	Utilidad (pérdida) por cambios en valor razonable de activos financieros disponibles para la venta [miembro]	Pagos basados en acciones [miembro]	Nuevas mediciones de planes de beneficios definidos [miembro]	Importes reconocidos en otro resultado integral y acumulados en el capital contable relativos a activos no corrientes o grupos de activos para su disposición mantenidos para la venta [miembro]	Utilidad (pérdida) por inversiones en instrumentos de capital	Reserva para cambios en el valor razonable de pasivos financieros atribuibles a cambios en el riesgo de crédito del pasivo [miembro]	Reserva para catástrofes [miembro]
Estado de cambios en el capital contable [partidas]									
Capital contable al comienzo del periodo	0	0	0	0	(606,670,000)	0	0	(79,844,000)	0
Cambios en el capital contable [sinopsis]									
Resultado integral [sinopsis]									
Utilidad (pérdida) neta	0	0	0	0	0	0	0	0	0
Otro resultado integral	0	0	0	0	124,910,000	0	0	20,419,000	0
Resultado integral total	0	0	0	0	124,910,000	0	0	20,419,000	0
Aumento de capital social	0	0	0	0	0	0	0	0	0
Dividendos decretados	0	0	0	0	0	0	0	0	0
Incrementos por otras aportaciones de los propietarios	0	0	0	0	0	0	0	0	0
Disminución por otras distribuciones a los propietarios	0	0	0	0	0	0	0	0	0
Incrementos (disminuciones) por otros cambios	0	0	0	0	0	0	0	0	0
Incrementos (disminuciones) por transacciones con acciones propias	0	0	0	0	0	0	0	0	0
Incrementos (disminuciones) por cambios en la participación en subsidiarias que no dan lugar a pérdida de control	0	0	0	0	0	0	0	0	0
Incrementos (disminuciones) por transacciones con pagos basados en acciones	0	0	0	0	0	0	0	0	0
Importe eliminado de reserva de cobertura de flujos de efectivo y se incluyen en el costo inicial o en otro valor en libros del activo no financiero (pasivo) o compromiso en firme para el que se aplica la contabilidad de cobertura del valor razonable	0	0	0	0	0	0	0	0	0
Importe eliminado de reserva de cambio en el valor temporal de las opciones y se incluye en el costo inicial o en otro valor en libros del activo no financiero (pasivo) o compromiso en firme para el que se aplica la contabilidad de cobertura del valor razonable	0	0	0	0	0	0	0	0	0
Importe eliminado de reserva de cambio en el valor de los contratos a futuro y se incluye en el costo inicial o en otro valor en libros del activo no financiero (pasivo) o compromiso en firme para el que se aplica la contabilidad de cobertura del valor razonable	0	0	0	0	0	0	0	0	0
Importe eliminado de reserva de cambios en el valor de márgenes con base en moneda extranjera y se incluye en el costo inicial o en otro valor en libros del activo no financiero (pasivo) o compromiso en firme para el que se aplica la contabilidad de cobertura del valor razonable	0	0	0	0	0	0	0	0	0
Total incremento (disminución) en el capital contable	0	0	0	0	124,910,000	0	0	20,419,000	0
Capital contable al final del periodo	0	0	0	0	(481,760,000)	0	0	(59,425,000)	0

Hoja 3 de 3	Componentes del capital contable [eje]						
	Reserva para estabilización [miembro]	Reserva de componentes de participación discrecional [miembro]	Otros resultados integrales [miembro]	Otros resultados integrales acumulados [miembro]	Capital contable de la participación controladora [miembro]	Participación no controladora [miembro]	Capital contable [miembro]
Estado de cambios en el capital contable [partidas]							
Capital contable al comienzo del periodo	0	0	31,797,000	(56,014,000)	55,112,361,000	8,682,007,000	63,794,368,000
Cambios en el capital contable [sinopsis]							
Resultado integral [sinopsis]							
Utilidad (pérdida) neta	0	0	0	0	3,647,315,000	720,546,000	4,367,861,000
Otro resultado integral	0	0	45,045,000	264,557,000	264,557,000	(15,707,000)	248,850,000
Resultado integral total	0	0	45,045,000	264,557,000	3,911,872,000	704,839,000	4,616,711,000
Aumento de capital social	0	0	0	0	0	0	0
Dividendos decretados	0	0	0	0	1,996,327,000	1,162,008,000	3,158,335,000
Incrementos por otras aportaciones de los propietarios	0	0	0	0	0	0	0
Disminución por otras distribuciones a los propietarios	0	0	0	0	0	0	0
Incrementos (disminuciones) por otros cambios	0	0	0	0	0	0	0
Incrementos (disminuciones) por transacciones con acciones propias	0	0	0	0	(438,830,000)	0	(438,830,000)
Incrementos (disminuciones) por cambios en la participación en subsidiarias que no dan lugar a pérdida de control	0	0	0	0	(70,564,000)	339,540,000	268,976,000
Incrementos (disminuciones) por transacciones con pagos basados en acciones	0	0	0	0	0	0	0
Importe eliminado de reserva de cobertura de flujos de efectivo y se incluyen en el costo inicial o en otro valor en libros del activo no financiero (pasivo) o compromiso en firme para el que se aplica la contabilidad de cobertura del valor razonable	0	0	0	0	0	0	0
Importe eliminado de reserva de cambio en el valor temporal de las opciones y se incluye en el costo inicial o en otro valor en libros del activo no financiero (pasivo) o compromiso en firme para el que se aplica la contabilidad de cobertura del valor razonable	0	0	0	0	0	0	0
Importe eliminado de reserva de cambio en el valor de los contratos a futuro y se incluye en el costo inicial o en otro valor en libros del activo no financiero (pasivo) o compromiso en firme para el que se aplica la contabilidad de cobertura del valor razonable	0	0	0	0	0	0	0
Importe eliminado de reserva de cambios en el valor de márgenes con base en moneda extranjera y se incluye en el costo inicial o en otro valor en libros del activo no financiero (pasivo) o compromiso en firme para el que se aplica la contabilidad de cobertura del valor razonable	0	0	0	0	0	0	0
Total incremento (disminución) en el capital contable	0	0	45,045,000	264,557,000	1,406,151,000	(117,629,000)	1,288,522,000
Capital contable al final del periodo	0	0	76,842,000	208,543,000	56,518,512,000	8,564,378,000	65,082,890,000

[610000] Estado de cambios en el capital contable - Año Anterior

Hoja 1 de 3	Componentes del capital contable [eje]								
	Capital social [miembro]	Prima en emisión de acciones [miembro]	Acciones en tesorería [miembro]	Utilidades acumuladas [miembro]	Superávit de revaluación [miembro]	Efecto por conversión [miembro]	Coberturas de flujos de efectivo [miembro]	Utilidad (pérdida) en instrumentos de cobertura que cubren inversiones en instrumentos de capital [miembro]	Variación en el valor temporal de las opciones [miembro]
Estado de cambios en el capital contable [partidas]									
Capital contable al comienzo del período	2,643,619,000	879,092,000	106,845,000	48,808,374,000	0	846,019,000	0	0	0
Cambios en el capital contable [sinopsis]									
Resultado integral [sinopsis]									
Utilidad (pérdida) neta	0	0	0	3,068,985,000	0	0	0	0	0
Otro resultado integral	0	0	0	0	0	446,886,000	0	0	0
Resultado integral total	0	0	0	3,068,985,000	0	446,886,000	0	0	0
Aumento de capital social	0	0	0	0	0	0	0	0	0
Dividendos decretados	0	0	0	1,917,523,000	0	0	0	0	0
Incrementos por otras aportaciones de los propietarios	0	0	0	0	0	0	0	0	0
Disminución por otras distribuciones a los propietarios	0	0	0	0	0	0	0	0	0
Incrementos (disminuciones) por otros cambios	0	0	0	0	0	0	0	0	0
Incrementos (disminuciones) por transacciones con acciones propias	0	0	2,680,000	(741,487,000)	0	0	0	0	0
Incrementos (disminuciones) por cambios en la participación en subsidiarias que no dan lugar a pérdida de control	0	0	0	(196,755,000)	0	0	0	0	0
Incrementos (disminuciones) por transacciones con pagos basados en acciones	0	0	0	0	0	0	0	0	0
Importe eliminado de reserva de cobertura de flujos de efectivo y se incluyen en el costo inicial o en otro valor en libros del activo no financiero (pasivo) o compromiso en firme para el que se aplica la contabilidad de cobertura del valor razonable	0	0	0	0	0	0	0	0	0
Importe eliminado de reserva de cambio en el valor temporal de las opciones y se incluye en el costo inicial o en otro valor en libros del activo no financiero (pasivo) o compromiso en firme para el que se aplica la contabilidad de cobertura del valor razonable	0	0	0	0	0	0	0	0	0
Importe eliminado de reserva de cambio en el valor de los contratos a futuro y se incluye en el costo inicial o en otro valor en libros del activo no financiero (pasivo) o compromiso en firme para el que se aplica la contabilidad de cobertura del valor razonable	0	0	0	0	0	0	0	0	0
Importe eliminado de reserva de cambios en el valor de márgenes con base en moneda extranjera y se incluye en el costo inicial o en otro valor en libros del activo no financiero (pasivo) o compromiso en firme para el que se aplica la contabilidad de cobertura del valor razonable	0	0	0	0	0	0	0	0	0
Total incremento (disminución) en el capital contable	0	0	2,680,000	213,220,000	0	446,886,000	0	0	0
Capital contable al final del período	2,643,619,000	879,092,000	109,525,000	49,021,594,000	0	1,292,905,000	0	0	0

Hoja 2 de 3	Componentes del capital contable [eje]								
	Variación en el valor de contratos a futuro [miembro]	Variación en el valor de márgenes con base en moneda extranjera [miembro]	Utilidad (pérdida) por cambios en valor razonable de activos financieros disponibles para la venta [miembro]	Pagos basados en acciones [miembro]	Nuevas mediciones de planes de beneficios definidos [miembro]	Importes reconocidos en otro resultado integral y acumulados en el capital contable relativos a activos no corrientes o grupos de activos para su disposición mantenidos para la venta [miembro]	Utilidad (pérdida) por inversiones en instrumentos de capital	Reserva para cambios en el valor razonable de pasivos financieros atribuibles a cambios en el riesgo de crédito del pasivo [miembro]	Reserva para catástrofes [miembro]
Estado de cambios en el capital contable [partidas]									
Capital contable al comienzo del periodo	0	0	0	0	(141,602,000)	0	0	(78,098,000)	0
Cambios en el capital contable [sinopsis]									
Resultado integral [sinopsis]									
Utilidad (pérdida) neta	0	0	0	0	0	0	0	0	0
Otro resultado integral	0	0	0	0	(1,708,000)	0	0	(46,104,000)	0
Resultado integral total	0	0	0	0	(1,708,000)	0	0	(46,104,000)	0
Aumento de capital social	0	0	0	0	0	0	0	0	0
Dividendos decretados	0	0	0	0	0	0	0	0	0
Incrementos por otras aportaciones de los propietarios	0	0	0	0	0	0	0	0	0
Disminución por otras distribuciones a los propietarios	0	0	0	0	0	0	0	0	0
Incrementos (disminuciones) por otros cambios	0	0	0	0	0	0	0	0	0
Incrementos (disminuciones) por transacciones con acciones propias	0	0	0	0	0	0	0	0	0
Incrementos (disminuciones) por cambios en la participación en subsidiarias que no dan lugar a pérdida de control	0	0	0	0	0	0	0	0	0
Incrementos (disminuciones) por transacciones con pagos basados en acciones	0	0	0	0	0	0	0	0	0
Importe eliminado de reserva de cobertura de flujos de efectivo y se incluyen en el costo inicial o en otro valor en libros del activo no financiero (pasivo) o compromiso en firme para el que se aplica la contabilidad de cobertura del valor razonable	0	0	0	0	0	0	0	0	0
Importe eliminado de reserva de cambio en el valor temporal de las opciones y se incluye en el costo inicial o en otro valor en libros del activo no financiero (pasivo) o compromiso en firme para el que se aplica la contabilidad de cobertura del valor razonable	0	0	0	0	0	0	0	0	0
Importe eliminado de reserva de cambio en el valor de los contratos a futuro y se incluye en el costo inicial o en otro valor en libros del activo no financiero (pasivo) o compromiso en firme para el que se aplica la contabilidad de cobertura del valor razonable	0	0	0	0	0	0	0	0	0
Importe eliminado de reserva de cambios en el valor de márgenes con base en moneda extranjera y se incluye en el costo inicial o en otro valor en libros del activo no financiero (pasivo) o compromiso en firme para el que se aplica la contabilidad de cobertura del valor razonable	0	0	0	0	0	0	0	0	0
Total incremento (disminución) en el capital contable	0	0	0	0	(1,708,000)	0	0	(46,104,000)	0
Capital contable al final del periodo	0	0	0	0	(143,310,000)	0	0	(124,202,000)	0

Hoja 3 de 3	Componentes del capital contable [eje]						
	Reserva para estabilización [miembro]	Reserva de componentes de participación discrecional [miembro]	Otros resultados integrales [miembro]	Otros resultados integrales acumulados [miembro]	Capital contable de la participación controladora [miembro]	Participación no controladora [miembro]	Capital contable [miembro]
Estado de cambios en el capital contable [partidas]							
Capital contable al comienzo del periodo	0	0	34,065,000	660,384,000	52,884,624,000	8,300,737,000	61,185,361,000
Cambios en el capital contable [sinopsis]							
Resultado integral [sinopsis]							
Utilidad (pérdida) neta	0	0	0	0	3,068,985,000	506,653,000	3,575,638,000
Otro resultado integral	0	0	4,862,000	403,936,000	403,936,000	16,769,000	420,705,000
Resultado integral total	0	0	4,862,000	403,936,000	3,472,921,000	523,422,000	3,996,343,000
Aumento de capital social	0	0	0	0	0	0	0
Dividendos decretados	0	0	0	0	1,917,523,000	729,889,000	2,647,412,000
Incrementos por otras aportaciones de los propietarios	0	0	0	0	0	0	0
Disminución por otras distribuciones a los propietarios	0	0	0	0	0	0	0
Incrementos (disminuciones) por otros cambios	0	0	0	0	0	0	0
Incrementos (disminuciones) por transacciones con acciones propias	0	0	0	0	(744,167,000)	0	(744,167,000)
Incrementos (disminuciones) por cambios en la participación en subsidiarias que no dan lugar a pérdida de control	0	0	0	0	(196,755,000)	(257,756,000)	(454,511,000)
Incrementos (disminuciones) por transacciones con pagos basados en acciones	0	0	0	0	0	0	0
Importe eliminado de reserva de cobertura de flujos de efectivo y se incluyen en el costo inicial o en otro valor en libros del activo no financiero (pasivo) o compromiso en firme para el que se aplica la contabilidad de cobertura del valor razonable	0	0	0	0	0	0	0
Importe eliminado de reserva de cambio en el valor temporal de las opciones y se incluye en el costo inicial o en otro valor en libros del activo no financiero (pasivo) o compromiso en firme para el que se aplica la contabilidad de cobertura del valor razonable	0	0	0	0	0	0	0
Importe eliminado de reserva de cambio en el valor de los contratos a futuro y se incluye en el costo inicial o en otro valor en libros del activo no financiero (pasivo) o compromiso en firme para el que se aplica la contabilidad de cobertura del valor razonable	0	0	0	0	0	0	0
Importe eliminado de reserva de cambios en el valor de márgenes con base en moneda extranjera y se incluye en el costo inicial o en otro valor en libros del activo no financiero (pasivo) o compromiso en firme para el que se aplica la contabilidad de cobertura del valor razonable	0	0	0	0	0	0	0
Total incremento (disminución) en el capital contable	0	0	4,862,000	403,936,000	614,476,000	(464,223,000)	150,253,000
Capital contable al final del periodo	0	0	38,927,000	1,064,320,000	53,499,100,000	7,836,514,000	61,335,614,000

[700000] Datos informativos del Estado de situación financiera

Concepto	Cierre Trimestre Actual 2016-06-30	Cierre Ejercicio Anterior 2015-12-31
Datos informativos del estado de situación financiera [sinopsis]		
Capital social nominal	644,313,000	644,313,000
Capital social por actualización	1,999,306,000	1,999,306,000
Fondos para pensiones y prima de antigüedad	0	0
Numero de funcionarios	908	901
Numero de empleados	52,731	53,391
Numero de obreros	20,401	19,115
Numero de acciones en circulación	2,267,999,311	2,273,929,558
Numero de acciones recompradas	477,000,689	471,070,442
Efectivo restringido	243,257	186,854
Deuda de asociadas garantizada	0	0

[700002] Datos informativos del estado de resultados

Concepto	Acumulado Año Actual 2016-01-01 - 2016-06-30	Acumulado Año Anterior 2015-01-01 - 2015-06-30	Trimestre Año Actual 2016-04-01 - 2016-06-30	Trimestre Año Anterior 2015-04-01 - 2015-06-30
Datos informativos del estado de resultados [sinopsis]				
Depreciación y amortización operativa	1,023,175,000	909,001,000	516,284,000	455,365,000

[700003] Datos informativos- Estado de resultados 12 meses

Concepto	Año Actual 2015-07-01 - 2016-06-30	Año Anterior 2014-07-01 - 2015-06-30
Datos informativos - Estado de resultados 12 meses [sinopsis]		
Ingresos	90,631,533,000	85,959,045,000
Utilidad (pérdida) de operación	11,107,640,000	9,911,473,000
Utilidad (pérdida) neta	8,296,554,000	6,948,859,000
Utilidad (pérdida) atribuible a la participación controladora	6,774,485,000	5,790,348,000
Depreciación y amortización operativa	1,957,649,000	1,790,466,000

[800001] Anexo - Desglose de créditos

Institución [eje]	Institución Extranjera (Si/No)	Fecha de firma/contrato	Fecha de vencimiento	Tasa de interés y/o sobretasa	Denominación [eje]										
					Moneda nacional [miembro]						Moneda extranjera [miembro]				
					Intervalo de tiempo [eje]						Intervalo de tiempo [eje]				
					Año actual [miembro]	Hasta 1 año [miembro]	Hasta 2 años [miembro]	Hasta 3 años [miembro]	Hasta 4 años [miembro]	Hasta 5 años o más [miembro]	Año actual [miembro]	Hasta 1 año [miembro]	Hasta 2 años [miembro]	Hasta 3 años [miembro]	Hasta 4 años [miembro]
Bancarios [sinopsis]															
Comercio exterior (bancarios)															
TOTAL	NO				0	0	0	0	0	0	0	0	0	0	0
Con garantía (bancarios)															
TOTAL	NO				0	0	0	0	0	0	0	0	0	0	0
Banca comercial															
SANTANDER	NO	2016-06-29	2016-07-19	4.55	540,000,000	0	0	0	0	0	0	0	0	0	0
BANAMEX	NO	2016-06-30	2016-07-28	0.88	0	0	0	0	0	0	756,452,000	0	0	0	0
CITIBANK	SI	2016-06-15	2016-07-15	4	0	0	0	0	0	0	234,000	0	0	0	0
TOTAL	NO				540,000,000	0	0	0	0	0	756,686,000	0	0	0	0
Otros bancarios															
TOTAL	NO				0	0	0	0	0	0	0	0	0	0	0
Total bancarios															
TOTAL	NO				540,000,000	0	0	0	0	0	756,686,000	0	0	0	0
Bursátiles y colocaciones privadas [sinopsis]															
Bursátiles listadas en bolsa (quirografarios)															
INVERSORA BURSÁTIL	NO	2012-03-23	2017-03-16	4.06	0	5,000,000,000	0	0	0	0	0	0	0	0	0
TOTAL	NO				0	5,000,000,000	0	0	0	0	0	0	0	0	0
Bursátiles listadas en bolsa (con garantía)															
TOTAL	NO				0	0	0	0	0	0	0	0	0	0	0
Colocaciones privadas (quirografarios)															
TOTAL	NO				0	0	0	0	0	0	0	0	0	0	0
Colocaciones privadas (con garantía)															
TOTAL	NO				0	0	0	0	0	0	0	0	0	0	0
Total bursátiles listados en bolsa y colocaciones privadas															
TOTAL	NO				0	5,000,000,000	0	0	0	0	0	0	0	0	0
Otros pasivos circulantes y no circulantes con costo [sinopsis]															
Otros pasivos circulantes y no circulantes con costo															
AMATECH	NO	2016-06-30	2016-07-01	3.5	11,714,000	0	0	0	0	0	0	0	0	0	0
INSTITUTO SOCIAL Y ESCOLAR	NO	2016-06-30	2016-07-01	3.5	20,621,000	0	0	0	0	0	0	0	0	0	0
INFRAEST.Y SANEAM.ATOTONILCO	NO	2014-06-14	2016-07-14	5.5	52,237,000	0	0	0	0	0	0	0	0	0	0
TOTAL	NO				84,572,000	0	0	0	0	0	0	0	0	0	0
Total otros pasivos circulantes y no circulantes con costo															
TOTAL	NO				84,572,000	0	0	0	0	0	0	0	0	0	0
Proveedores [sinopsis]															
Proveedores															
Proveedores varios	NO				5,002,640,000	0	0	0	0	0	2,851,932,000	0	0	0	0
TOTAL	NO				5,002,640,000	0	0	0	0	0	2,851,932,000	0	0	0	0
Total proveedores															
TOTAL	NO				5,002,640,000	0	0	0	0	0	2,851,932,000	0	0	0	0
Otros pasivos circulantes y no circulantes sin costo [sinopsis]															
Otros pasivos circulantes y no circulantes sin costo															
Otros Pasivos	NO				0	0	0	0	0	0	0	0	0	0	0

Institución [eje]	Institución Extranjera (Si/No)	Fecha de firma/contrato	Fecha de vencimiento	Tasa de interés y/o sobretasa	Denominación [eje]												
					Moneda nacional [miembro]						Moneda extranjera [miembro]						
					Intervalo de tiempo [eje]						Intervalo de tiempo [eje]						
					Año actual [miembro]	Hasta 1 año [miembro]	Hasta 2 años [miembro]	Hasta 3 años [miembro]	Hasta 4 años [miembro]	Hasta 5 años o más [miembro]	Año actual [miembro]	Hasta 1 año [miembro]	Hasta 2 años [miembro]	Hasta 3 años [miembro]	Hasta 4 años [miembro]	Hasta 5 años o más [miembro]	
TOTAL	NO				0	0	0	0	0	0	0	0	0	0	0	0	0
Total otros pasivos circulantes y no circulantes sin costo																	
TOTAL	NO				0	0	0	0	0	0	0	0	0	0	0	0	0
Total de créditos																	
TOTAL	NO				5,627,212,000	5,000,000,000	0	0	0	0	0	756,686,000	2,851,932,000	0	0	0	0

[800003] Anexo - Posición monetaria en moneda extranjera**Información a revelar sobre posición monetaria en moneda extranjera [bloque de texto]**

LA INTEGRACIÓN DE OTRAS MONEDAS SE PRESENTA COMO SIGUE:

	MILES DE DLS	MILES DE PESOS	TIPO DE CAMBIO
ACTIVO	146,195	2,764,784	
REAL	41,003	779,508	5.1327
EUROS	6,512	120,207	20.5821
QUETZALES	10,221	192,688	2.4186
CORDOBAS	5,436	102,706	0.6475
LEMPIRA	5,305	100,143	0.8142
PESO CHILENO	638	11,855	0.0268
COLON COSTARRICENSE	13,888	262,643	0.0588
PESO ARGENTINO	555	10,497	0.6296
PESO COLOMBIANO	36,343	687,283	0.0060
DÓLAR JAMAICUINO	357	6,747	38.2457
PESO DOMINICANO	3,314	62,675	0.1626
NUEVOS SOLES	22,595	427,297	0.2097
PESO URUGUAYO	28	535	1.5338
PASIVO			
CORTO PLAZO	53,773	1,016,913	
REAL	17,141	324,573	5.1327
EUROS	449	8,281	20.5821
QUETZALES	2,415	45,592	2.4186
CORDOBAS	1,952	36,913	0.6475
LEMPIRA	2,372	44,853	0.8142
PESO CHILENO	233	4,301	0.0268
COLON COSTARRICENSE	10,560	199,706	0.0588
PESO ARGENTINO	9	170	0.6296
PESO COLOMBIANO	5,655	106,924	0.0060
DÓLAR JAMAICUINO	134	2,531	38.2457
PESO DOMINICANO	1,288	24,357	0.1626
NUEVOS SOLES	11,545	218,333	0.2097
PESO URUGUAYO	20	379	1.5338
LARGO PLAZO	65	1,229	
QUETZALES	0	0	2.4186
PESO COLOMBIANO	65	1,229	0.0060
	53,838	1,018,142	
SALDO NETO	92,357	1,746,642	

	Monedas [eje]				Total de pesos [miembro]
	Dólares [miembro]	Dólares contravalor pesos [miembro]	Otras monedas contravalor dólares [miembro]	Otras monedas contravalor pesos [miembro]	
Posición en moneda extranjera [sinopsis]					
Activo monetario [sinopsis]					
Activo monetario circulante	266,463,000	5,039,190,000	146,195,000	2,764,784,000	7,803,974,000
Activo monetario no circulante	0	0	0	0	0
Total activo monetario	266,463,000	5,039,190,000	146,195,000	2,764,784,000	7,803,974,000
Pasivo monetario [sinopsis]					
Pasivo monetario circulante	190,779,000	3,607,893,000	53,773,000	1,016,913,000	4,624,806,000
Pasivo monetario no circulante	19,000	358,000	65,000	1,229,000	1,587,000
Total pasivo monetario	190,798,000	3,608,251,000	53,838,000	1,018,142,000	4,626,393,000
Monetario activo (pasivo) neto	75,665,000	1,430,939,000	92,357,000	1,746,642,000	3,177,581,000

[800005] Anexo - Distribución de ingresos por producto

	Tipo de ingresos [eje]			Ingresos totales [miembro]
	Ingresos nacionales [miembro]	Ingresos por exportación [miembro]	Ingresos de subsidiarias en el extranjero [miembro]	
VIARIOS				
PART DE ELIMINACION	(1,388,749,000)	28,049,000	(144,832,000)	(1,505,532,000)
CHATARRA Y DESPERDICIO	861,000	0	0	861,000
MATERIALES	321,000	0	0	321,000
CIGATAM				
PUROS (1)				0
SANBORNS				
ARRENDAMIENTO DE INMUEBLES				0
ALIMENTOS Y BEBIDAS	6,142,825,000	0	0	6,142,825,000
CICSA				
CONSTRUCCION	6,107,348,000	927,099,000	67,016,000	7,101,463,000
AUTOPISTAS Y LIBRAMIENTOS	1,909,998,000	0	0	1,909,998,000
RECIPIENTES				0
INTERCAMBIADORES	160,335,000	3,764,000	0	164,099,000
RADIO BASES	0	0	205,356,000	205,356,000
TORRES TELEFONIA CELULAR (1)	115,740,000	0	0	115,740,000
SOLOAIRE	90,736,000	0	0	90,736,000
GASODUCTO CONST				0
CONDUMEX				
FIBRA ÓPTICA	2,666,272,000	0	862,346,000	3,528,618,000
TELECOMUNICACIONES	2,514,266,000	721,580,000	168,323,000	3,404,169,000
AUTOMOTRIZ	481,890,000	4,154,130,000	565,483,000	5,201,503,000
URVITEC				
INGENIERIA CIVIL	1,157,823,000	0	396,716,000	1,554,539,000
TERRENOS PARA VIVIENDA	135,490,000	0	0	135,490,000
CICA				
DUCTOS	164,301,000	0	40,485,000	204,786,000
ENERGY				
EXPLORACIÓN Y PERFORACIÓN	152,645,000	0	0	152,645,000
VENTA DE HIDROCARBUROS				0
RENTAS				
RENTA DE EQUIPOS	401,781,000	0	0	401,781,000
SERVICIOS				
SERV ADMINISTRATIVOS	1,004,886,000	0	15,129,000	1,020,015,000
MIXUP				
TIENDAS DE MUSICA	2,628,029,000	505,000	0	2,628,534,000
SANBORNS SEARS				
TIENDAS DEPARTAMENTALES	11,414,618,000	0	260,375,000	11,674,993,000
TOTAL	35,861,416,000	5,835,127,000	2,436,397,000	44,132,940,000

[800007] Anexo - Instrumentos financieros derivados

Discusión de la administración sobre las políticas de uso de instrumentos financieros derivados, explicando si dichas políticas permiten que sean utilizados únicamente con fines de cobertura o con otro fines tales como negociación [bloque de texto]

DESCRIPCIÓN GENERAL DE LOS OBJETIVOS PARA UTILIZAR DERIVADOS E IDENTIFICACIÓN DE LOS RIESGOS DE LOS INSTRUMENTOS UTILIZADOS:

GRUPO CARSO, S.A.B. DE C.V., POR LA NATURALEZA DE SUS OPERACIONES, ESTÁ EXPUESTA A EVENTOS FINANCIEROS, ECONÓMICOS O DE MERCADO QUE LE HACEN NECESARIO OBTENER COBERTURAS CONTRA LOS RIESGOS DERIVADOS DE LAS VARIACIONES INUSUALES DE LOS SUBYACENTES (DIVISAS, TASAS DE INTERÉS, PRECIOS DE METALES) POR LO CUAL, LA SOCIEDAD Y ALGUNAS DE SUS SUBSIDIARIAS CELEBRAN OPERACIONES CON INSTRUMENTOS FINANCIEROS DERIVADOS (IFD) SUSTANCIALMENTE CON FINES DE COBERTURA.

POLÍTICA DE FINES DE DERIVADOS (COBERTURA O NEGOCIACIÓN):

AUN CUANDO SON INSTRUMENTOS CON FINES DE COBERTURA (ECONÓMICA), CUANDO ÉSTOS NO CUMPLEN CON LAS CARACTERÍSTICAS Y/O REQUISITOS PARA SER CONSIDERADOS COMO TALES, CONFORME LA NORMATIVIDAD CONTABLE, LA COMPAÑÍA LOS DESIGNA COMO IFD DE NEGOCIACIÓN.

INSTRUMENTOS UTILIZADOS:

AL CIERRE DEL TRIMESTRE LOS IFD QUE LA COMPAÑÍA UTILIZA CON DIVERSAS INSTITUCIONES FINANCIERAS SON: FORWARDS DE DIVISAS, SWAPS DE TASA DE INTERÉS Y SWAPS DE METALES (COBRE Y ALUMINIO).

ESTRATEGIAS DE COBERTURA IMPLEMENTADAS:

LOS IFD CONTRATADOS SE UTILIZAN PARA REDUCIR DE FORMA SIGNIFICATIVA LOS RIESGOS DE MERCADO A LOS QUE ESTÁ EXPUESTA LA COMPAÑÍA, POR LA FLUCTUACIÓN CAMBIARIA DE LAS OPERACIONES EN MONEDA EXTRANJERA, ASÍ COMO LOS CAMBIOS EN LAS TASAS DE INTERÉS Y EN LOS PRECIOS DE LOS COMMODITIES.

CONTRAPARTES ELEGIBLES Y MERCADOS DE NEGOCIACIÓN:

LAS OPERACIONES DEL GRUPO SON, PRINCIPALMENTE, "OVER THE COUNTER" (OTC) Y LAS CONTRAPARTES ELEGIBLES SON INSTITUCIONES FINANCIERAS PLENAMENTE RECONOCIDAS COMO: INBURSA, BANAMEX, JP MORGAN, BANK OF AMERICA MÉXICO, DEUTSCHE BANK, SOCIÉTÉ GENERALE Y GOLDMAN SACHS.

POLÍTICAS PARA LA DESIGNACIÓN DE AGENTES DE CÁLCULO O VALUACIÓN:

LA DESIGNACIÓN DEL AGENTE DE CÁLCULO Y LA VALUACIÓN DE LOS IFD QUEDA SUPEDITADA, EN LA MAYORÍA DE LOS CASOS, A LAS CONTRAPARTES, MISMAS QUE UTILIZAN PROVEEDORES DE PRECIOS AUTORIZADOS POR LA CNBV EN LOS TÉRMINOS DE LA LEY DEL MERCADO DE VALORES, O SE TOMAN DIRECTAMENTE DE MERCADOS RECONOCIDOS.

LAS OPERACIONES FINANCIERAS DERIVADAS SE ENCUENTRAN DOCUMENTADAS, PRINCIPALMENTE, CON CONTRATOS MARCO, LOS CUALES CONTIENEN LINEAMIENTOS Y DIRECTRICES APROBADOS POR LA INTERNATIONAL SWAPS AND DERIVATIVES ASSOCIATION, INC. (ISDA)

POLÍTICAS DE MÁRGENES, COLATERALES Y LÍNEAS DE CRÉDITO:

LOS MÁRGENES, COLATERALES Y LÍNEAS DE CRÉDITO SON DEFINIDOS CONSIDERANDO LAS ALTERNATIVAS DISPONIBLES EN EL MOMENTO DE LA CONTRATACIÓN DE LOS INSTRUMENTOS, TOMANDO EN CUENTA LOS COSTOS Y LOS RIESGOS.

PROCEDIMIENTOS DE CONTROL INTERNO PARA ADMINISTRAR LA EXPOSICIÓN A LOS RIESGOS DE MERCADO Y DE LIQUIDEZ:

POR TRATARSE ESENCIALMENTE DE IFD DE COBERTURA, EL PROCEDIMIENTO CONSISTE EN DETECTAR LA NECESIDAD DE DICHA COBERTURA QUE SURGE DE LAS ÁREAS OPERATIVAS DE LA ORGANIZACIÓN (TESORERÍA, COMERCIAL, PRODUCCIÓN), MISMA QUE ES ANALIZADA POR EL ÁREA DE TESORERÍA, QUIEN EVALÚA LAS POSICIONES EXISTENTES EN LOS MERCADOS OBSERVABLES, SELECCIONA LAS MEJORES ALTERNATIVAS TOMANDO EN CUENTA LOS MONTOS NOCIONALES, EL SUBYACENTE, LOS PLAZOS, LOS COLATERALES Y, EN GENERAL, LAS VARIABLES QUE INFLUYEN EN LA OPERACIÓN, Y ES PRESENTADA PARA AUTORIZACIÓN A LA DIRECCIÓN GENERAL.

EXISTENCIA DE UN TERCERO INDEPENDIENTE QUE REVISE LOS PROCEDIMIENTOS ANTERIORES:

LA COMPAÑÍA TIENE LA OBLIGACIÓN DE CONTAR CON UN AUDITOR EXTERNO INDEPENDIENTE QUE DICTAMINE SUS ESTADOS FINANCIEROS ANUALMENTE. EN DICHO PROCESO, EL AUDITOR REVISA EL CONTROL INTERNO Y LA EXPOSICIÓN A LOS RIESGOS DE LA EMPRESA, Y ESPECÍFICAMENTE REVISA LAS OPERACIONES CON IFD; A ESTA FECHA, EL AUDITOR EXTERNO MENCIONADO NO HA REPORTADO OBSERVACIONES RELEVANTES O DEFICIENCIAS QUE AMERITEN SER REVELADAS.

INFORMACIÓN SOBRE LA AUTORIZACIÓN DEL USO DE DERIVADOS Y EXISTENCIA DE UN COMITÉ QUE LLEVE A CABO DICHAS AUTORIZACIONES Y EL MANEJO DE LOS RIESGOS POR DERIVADOS:

LA POSICIÓN EN IFD SE REPORTA, EN CADA SESIÓN, AL COMITÉ DE PRÁCTICAS SOCIETARIAS Y DE AUDITORIA DE LA SOCIEDAD PARA SU CONOCIMIENTO, EVALUACIÓN Y SEGUIMIENTO; ADICIONALMENTE SE INFORMA AL CONSEJO DE ADMINISTRACIÓN DE LA SOCIEDAD Y AL PÚBLICO EN GENERAL EN NOTAS A LOS ESTADOS FINANCIEROS TRIMESTRALES Y DICTAMINADOS.

Descripción genérica sobre las técnicas de valuación, distinguiendo los instrumentos que sean valuados a costo o a valor razonable, así como los métodos y técnicas de valuación [bloque de texto]

LOS IFD SE VALÚAN PARA SU RECONOCIMIENTO CONTABLE CADA VEZ QUE INICIA O TERMINA UN INSTRUMENTO Y AL CIERRE DE CADA MES, A SU VALOR RAZONABLE DE CONFORMIDAD CON IFRS; INDEPENDIENTEMENTE DE LO ANTERIOR, DIARIAMENTE SE REVISA EL COMPORTAMIENTO DE LAS VARIABLES PARA DETERMINAR LAS ACCIONES A SEGUIR POR: LLAMADAS DE MARGEN, CONTRATACIÓN DE NUEVAS COBERTURAS, DESHACER INSTRUMENTOS, RECALENDARIZAR POSICIONES, RETIROS DE CUENTAS DE MARGEN, ORIGEN DE FLUJOS REQUERIDOS, ETC.

LAS VALUACIONES SON REALIZADAS POR UN TERCERO QUE, EN LA MAYORÍA DE LOS CASOS, SON LAS CONTRAPARTES, EXCEPTO PARA DERIVADOS IMPLÍCITOS QUE SE REALIZAN INTERNAMENTE TOMANDO COMO BASE LAS CURVAS DE TIPOS DE CAMBIO Y TASAS DE INTERÉS PROPORCIONADAS POR UN PROVEEDOR DE PRECIOS RECONOCIDO.

MÉTODO UTILIZADO PARA DETERMINAR LA EFECTIVIDAD DE LAS COBERTURAS:

DEBIDO A QUE CONTABLEMENTE SE HAN DESIGNADO INSTRUMENTOS DE COBERTURA EN VOLÚMENES MENORES A LAS COMPRAS, LAS PRUEBAS Y CÁLCULOS DE EFECTIVIDAD, TANTO RETROSPECTIVA COMO PROSPECTIVAMENTE, ARROJARÁN COMO RESULTADO COBERTURAS EFECTIVAS.

Discusión de la administración sobre las fuentes internas y externas de liquidez que pudieran ser utilizadas para atender requerimientos relacionados con instrumentos financieros derivados [bloque de texto]

LAS FUENTES DE LIQUIDEZ QUE SE UTILIZAN SON EN ORDEN PREFERENTE: EXCEDENTES DE EFECTIVO INVERTIDO EN INSTRUMENTOS FINANCIEROS, LÍNEAS DE CRÉDITO OTORGADAS POR LAS CONTRAPARTES, PRÉSTAMOS DE EMPRESAS SUBSIDIARIAS CON EXCEDENTES, PRÉSTAMOS DE INSTITUCIONES DE CRÉDITO O CERTIFICADOS BURSÁTILES.

Explicación de los cambios en la exposición a los principales riesgos identificados y en la administración de los mismos, así como contingencias y eventos conocidos o

esperados por la administración que puedan afectar en los futuros reportes [bloque de texto]

LOS PRINCIPALES CAMBIOS EN LAS VARIABLES DE RIESGO, OCURRIDOS EN LA VALUACIÓN DE LAS POSICIONES ABIERTAS DURANTE EL TRIMESTRE SON DESFAVORABLES PARA LA EMPRESA, TENIENDO COMO EFECTO UNA DISMINUCIÓN EN EL ACTIVO CON RELACIÓN AL REGISTRADO EN MARZO.

A LA FECHA DE PRESENTACIÓN DE ESTE REPORTE NO SE IDENTIFICAN RIESGOS QUE PUDIERAN AFECTAR DESFAVORABLEMENTE, EN FORMA IMPORTANTE, LOS RESULTADOS O LA LIQUIDEZ DE LA EMPRESA, POR LO QUE NO EXISTE EXPOSICIÓN DE RIESGOS QUE ADMINISTRAR EN FORMA DIFERENTE A LA YA REALIZADA RUTINARIAMENTE.

LAS CONTINGENCIAS Y EVENTOS CONOCIDOS ESTÁN TOMADOS EN CUENTA EN LA INFORMACIÓN FINANCIERA Y LOS EVENTOS ESPERADOS ESTÁN DE ACUERDO CON LAS EXPECTATIVAS CONSIDERADAS EN EL MOMENTO DE CONTRATAR LOS INSTRUMENTOS FINANCIEROS DERIVADOS.

LOS CAMBIOS EN EL PERIODO, DEL VALOR DEL ACTIVO SUBYACENTE Y DE LAS VARIABLES DE REFERENCIA DE LOS INSTRUMENTOS FINANCIEROS DERIVADOS CONTRATADOS, NO IMPLICAN QUE DICHS INSTRUMENTOS DIFIERAN DE LO ORIGINALMENTE CONCEBIDO, NI MODIFICAN SIGNIFICATIVAMENTE LOS ESQUEMAS DE LOS MISMOS U OCASIONAN LA PÉRDIDA PARCIAL O TOTAL DE LA COBERTURA, NI SE REQUIERE ASUMIR NUEVAS OBLIGACIONES O COMPROMISOS.

IMPACTO EN RESULTADOS Y/O FLUJO DE EFECTIVO DE LAS OPERACIONES DE DERIVADOS:

EL IMPACTO NETO EN LOS RESULTADOS DEL TRIMESTRE Y ACUMULADO FUE DE \$439,944 Y \$620,945 MILES DE PESOS DE DISMINUCIÓN EN LA UTILIDAD, RESPECTIVAMENTE. EL EFECTO DEL TRIMESTRE Y EL SALDO ACUMULADO EN EL RUBRO DE RESULTADO INTEGRAL DENTRO DEL CAPITAL CONTABLE FUE UNA PÉRDIDA DE \$2,873 Y \$661 MILES DE PESOS, RESPECTIVAMENTE, LA CUAL SE PRESENTA NETA DE IMPUESTOS. LOS IMPACTOS EN EL FLUJO DE EFECTIVO SE PRESENTAN EN EL SIGUIENTE APARTADO.

DESCRIPCIÓN Y NÚMERO DE IFD VENCIDOS Y LLAMADAS DE MARGEN:

DURANTE EL TRIMESTRE SE HAN VENCIDO O CERRADO LOS IFD SIGUIENTES:

INSTRUMENTOS FINANCIEROS DERIVADOS VENCIDOS O CERRADOS

DESCRIPCIÓN	N° DE IFD
FORWARDS DE DIVISAS (COMPRA)	28
FORWARDS DE DIVISAS (VENTA)	4
DERIVADOS DE COBRE (COMPRA)	13
DERIVADOS DE ALUMINIO (COMPRA)	6
TOTAL	51

LLAMADAS Y RETIROS DE MARGEN

LLAMADAS O RETIROS	NÚMERO	MONTO (000,S MXP)
LLAMADAS	0	0
RETIROS	2	43,325
NETO		43,325

NO TUVIMOS INCUMPLIMIENTO A CONTRATOS DE INSTRUMENTOS FINANCIEROS DERIVADOS EN EL PERÍODO INFORMADO.

Información cuantitativa a revelar [bloque de texto]

NO OBSTANTE QUE NI EL VALOR ABSOLUTO DEL VALOR RAZONABLE DE CADA UNO DE LOS IFD O LA SUMATORIA POR PRESENTACIÓN EN FORMA AGREGADA, REPRESENTAN CUANDO MENOS EL 5% DE LOS ACTIVOS, PASIVOS O CAPITAL TOTAL CONSOLIDADO O EL 3% DE LAS VENTAS TOTALES CONSOLIDADAS DEL TRIMESTRE, Y POR ENDE NO ESTAR OBLIGADOS A PRESENTAR LA INFORMACIÓN CUANTITATIVA DE LOS PRINCIPALES IFD, SE PRESENTA DICHA INFORMACIÓN EN LA TABLA 1 ANEXA.

A CONTINUACIÓN SE INFORMA UN RESUMEN DE LAS POSICIONES EN INSTRUMENTOS FINANCIEROS DERIVADOS VIGENTES AL CIERRE DEL TRIMESTRE:

CONTRATO	NOCIONAL	UNIDAD	('000 USD)
----------	----------	--------	------------

FORWARDS DE DIVISAS (COMPRA)	10,707,090	EUR	11,911
FORWARDS DE DIVISAS (VENTA)	370,000,000	USD	370,000
SWAPS DE LIBOR A FIJA (COMPRA)	50,000,000	USD	50,000
SWAPS DE TIIE A FIJA (COMPRA)	8,600,000,000	MXP	454,755
SWAPS DE FIJA A TIIE (VENTA)	1,700,000,000	MXP	89,893
SWAPS - COBRE (COMPRA)	870	TON	4,402
SWAPS - ALUMINIO (COMPRA)	425	TON	646
		TOTAL	981,607

ANÁLISIS DE SENSIBILIDAD

DERIVADOS DE COBERTURA:

NO SE REALIZÓ UN ANÁLISIS DE SENSIBILIDAD SOBRE LOS INSTRUMENTOS DE COBERTURA QUE SE TIENEN, DEBIDO A QUE LAS COBERTURAS SE CONSIDERAN ALTAMENTE EFECTIVAS, ADEMÁS PORQUE EN LA EVALUACIÓN INICIAL Y DURANTE EL PERIODO EN QUE DURA LA MISMA, LOS CAMBIOS EN EL VALOR RAZONABLE Y EN LOS FLUJOS DE EFECTIVO DE LA POSICIÓN PRIMARIA, SON COMPENSADOS SOBRE UNA BASE PERIÓDICA POR LOS CAMBIOS EN EL VALOR RAZONABLE O FLUJOS DE EFECTIVO DEL IFD, EN UNA RAZÓN DE COBERTURA QUE SE ENCUENTRA EN UN RANGO DE ENTRE 80% Y 125%.

DERIVADOS DE NEGOCIACIÓN:

NO ES LA INTENCIÓN DE GRUPO CARSO, S.A.B. DE C.V. CONTRATAR IFD CON FINES DE NEGOCIACIÓN, COMO SE MENCIONA AL INICIO DE ESTE INFORME, SIN EMBARGO SI LAS CONDICIONES DE MERCADO PRESENTAN UNA OPORTUNIDAD SE PUEDEN LLEGAR A CONTRATAR. EL USO DE IFD SURGE DE LA NECESIDAD DE CUBRIR RIESGOS PROPIOS DE LA OPERACIÓN, POR LO CUAL LOS INSTRUMENTOS DESIGNADOS COMO DE NEGOCIACIÓN, SON DE COBERTURA ECONÓMICA Y ESTÁN RESPALDADOS CON OPERACIONES PRIMARIAS, ES DECIR, EN CASO DE EVENTUALES PÉRDIDAS POR LA CONTRATACIÓN DE DICHAS COBERTURAS, ÉSTAS ESTARÍAN COMPENSADAS POR LAS UTILIDADES DE LA OPERACIÓN. LOS CASOS MÁS IMPORTANTES SON:

FORWARDS DE DIVISAS CONTRA PASIVOS EN MONEDA EXTRANJERA.
SWAPS DE TASA FIJA DE LARGO PLAZO CONTRA PRÉSTAMOS.

LA PÉRDIDA POTENCIAL EN LOS RESULTADOS NETOS A LO LARGO DEL TIEMPO SERÍA NULA O POCO REPRESENTATIVA, SIN EMBARGO PODRÍA TENER EFECTOS TEMPORALES EN EL FLUJO DE EFECTIVO Y EN LOS RESULTADOS QUE NO AFECTARÍAN SIGNIFICATIVAMENTE NI PONDRÍAN EN RIESGO LA CONTINUIDAD DE LA OPERACIÓN DE LA ENTIDAD.

IDENTIFICACIÓN DE LOS INSTRUMENTOS QUE ORIGINARÍAN DICHAS PÉRDIDAS:

NO EXISTEN INSTRUMENTOS DE NEGOCIACIÓN SIN COBERTURA PRIMARIA, SIN EMBARGO, A CONTINUACIÓN SE PRESENTAN LOS IMPACTOS ADICIONALES QUE SE PODRÍAN GENERAR EN LOS RESULTADOS POR FORWARDS DE DIVISAS Y SWAPS DE TASAS, DE ACUERDO CON LOS ESCENARIOS SOLICITADOS A PARTIR DE LA SITUACIÓN REPORTADA AL CIERRE DEL TRIMESTRE. EN CASO DE QUE SE DIERA ALGUNO DE ELLOS AL VENCIMIENTO DE LAS OPERACIONES, LA COMPAÑÍA TENDRÍA QUE LIQUIDAR DICHOS MONTOS A SU CONTRAPARTE. SÓLO EN ESE MOMENTO SE VERÍA AFECTADO EL FLUJO DE EFECTIVO.

EN DICHO ANÁLISIS DE SENSIBILIDAD, ESTAMOS ASUMIENDO CAMBIOS NEGATIVOS EN EL VALOR DEL ACTIVO SUBYACENTE CON RESPECTO AL PRECIO PACTADO O DE MERCADO, EL QUE REFLEJE LAS PÉRDIDAS FUTURAS POTENCIALES (-10%, -25% Y -50%).

FORWARDS DE DIVISAS (VENTA)

370,000	M DLLS	ESCENARIO	VARIACIÓN	PRECIO CON VARIACIÓN	PÉRDIDA POTENCIAL MILES DE PESOS
		PROBABLE	+10%	20.9717	705,412
		POSIBLE	+25%	23.8315	1,763,529
		REMOTO	+50%	28.5978	3,527,059

SWAPS DE LIBOR A FIJA (COMPRA)

50,000	M USD	ESCENARIO	VARIACIÓN	PRECIO CON VARIACIÓN	PÉRDIDA POTENCIAL MILES DE PESOS
		PROBABLE	-10%	0.2829%	16,909
		POSIBLE	-25%	0.2358%	17,291
		REMOTO	-50%	0.1572%	17,929

SWAPS DE TIIE A FIJA (COMPRA)

8,600,000	M MXP	ESCENARIO	VARIACIÓN	PRECIO CON VARIACIÓN	PÉRDIDA POTENCIAL MILES DE PESOS
		PROBABLE	-10%	5.1009%	222,620
		POSIBLE	-25%	4.2507%	534,364
		REMOTO	-50%	2.8338%	1,053,937

SWAPS DE TIIE A FIJA (VENTA)

1,700,000	M MXP	ESCENARIO	VARIACIÓN	PRECIO CON VARIACIÓN	PÉRDIDA POTENCIAL MILES DE PESOS
		PROBABLE	+10%	9.9825%	100,395
		POSIBLE	+25%	11.3438%	135,213
		REMOTO	+50%	13.6125%	193,243

A CONTINUACION SE PRESENTA LA "TABLA 1" CORRESPONDIENTE A LA INFORMACION CUANTITATIVA:

TIPO DE DERIVADO VALOR O CONTRATO	FINES DE COBERTURA U OTROS FINES TALES COMO NEGOCIACIÓN	MONTO NOMINAL / VALOR NOMINAL	UNIDAD	PRECIO PACTADO	VALOR DEL ACTIVO SUBYACENTE / VARIABLE DE REFERENCIA			VALOR RAZONABLE (MILES DE PESOS)		VENCIMIENTOS		COLATERALES / LINEAS DE CREDITO / VALORES DADOS EN GARANTIA
					TRIMESTRE ACTUAL	TRIMESTRE ANTERIOR		TRIMESTRE ACTUAL	TRIMESTRE ANTERIOR	MONTO	AÑO	
FORWARDS DE DOLARES (COMPRA)	NEGOCIACION	20,000	U. D.LLS	17.3545		17.3542	T.C.		1,699	0	2016	L.C. / COLAT.
	NEGOCIACION	20,000	U. D.LLS	17.2571		17.3542	T.C.		3,632	0	2016	L.C. / COLAT.
	NEGOCIACION	10,000	U. D.LLS	17.3545		17.3542	T.C.		350	0	2016	L.C. / COLAT.
	NEGOCIACION	10,000	U. D.LLS	17.2571		17.3542	T.C.		1,916	0	2016	L.C. / COLAT.
FORWARDS DE DOLARES (COMPRA)	COBERTURA	10,707	U. EUR	1.1125	1.0576	1.0581	T.C.	2,474	2,539	2,474	2016 a 2017	L.C. / COLAT.
FORWARDS DE DOLARES (VENTA)	NEGOCIACION	250,000	U. D.LLS	19.0552	18.6258		T.C.	126,563		126,563	2016	L.C. / COLAT.
	NEGOCIACION	30,000	U. D.LLS	19.0552	18.6258		T.C.	34,914		34,914	2016	L.C. / COLAT.
	NEGOCIACION	405,000	U. D.LLS	18.0532		17.3542	T.C.		242,105	0	2016	L.C. / COLAT.
	NEGOCIACION	7,000	U. D.LLS	18.4338		17.3542	T.C.		6,825	0	2016	L.C. / COLAT.
	NEGOCIACION	8,000	U. D.LLS	18.5735		17.3542	T.C.		8,959	0	2016	L.C. / COLAT.
	NEGOCIACION	130,000	U. D.LLS	18.0532		17.3542			77,713	0	2016	L.C. / COLAT.
SWAPS DE LIBOR AFUA (COMPRA)	NEGOCIACION	25,000	U. D.LLS	2.4038	0.3144	0.3144	TASA	(57,142)	(25,805)	(57,142)	2035	L.C.
	NEGOCIACION	25,000	U. D.LLS	2.3200	0.3144	0.3144	TASA	(45,515)	(25,952)	(45,515)	2030	L.C.
SWAPS DE TIE AFUA (COMPRA)	NEGOCIACION	1,300,000	U. MXP	7.9540	6.1300	6.0200	TASA	(29,310)	(52,578)	(29,310)	2017	L.C.
	NEGOCIACION	500,000	U. MXP	7.9500	6.6794	6.7193	TASA	(73,285)	(72,401)	(73,285)	2027	L.C.
	NEGOCIACION	900,000	U. MXP	7.9425	6.0791	6.0590	TASA	(25,578)	(35,809)	(25,578)	2017	L.C.
	NEGOCIACION	1,750,000	U. MXP	7.9340	4.6800	4.7000	TASA	(52,325)	(70,236)	(52,325)	2017	L.C.
	NEGOCIACION	1,000,000	U. MXP	7.9600	5.8020	5.9514	TASA	(29,889)	(40,780)	(29,889)	2017	L.C.
	NEGOCIACION	400,000	U. MXP	6.4600	5.8020	5.9514	TASA	(18,097)	(20,995)	(18,097)	2022	L.C.
	NEGOCIACION	250,000	U. MXP	6.1075	5.4300	5.4600	TASA	(3,225)	(3,871)	(3,225)	2024	L.C.
	NEGOCIACION	300,000	U. MXP	6.0400	5.4400	5.4700	TASA	(2,722)	(2,999)	(2,722)	2024	L.C.
	NEGOCIACION	300,000	U. MXP	6.1450	5.4500	5.4800	TASA	(4,728)	(5,000)	(4,728)	2024	L.C.
	NEGOCIACION	300,000	U. MXP	6.0400	5.4600	5.5000	TASA	(2,253)	(2,930)	(2,253)	2024	L.C.
	NEGOCIACION	300,000	U. MXP	5.9500	5.4700	5.5000	TASA	(192)	(690)	(192)	2024	L.C.
	NEGOCIACION	300,000	U. MXP	5.8800	5.4700	5.5000	TASA	308	661	308	2024	L.C.
	NEGOCIACION	500,000	U. MXP	6.2950	6.1300	6.0200	TASA	(11,977)	(13,415)	(11,977)	2025	L.C.
	NEGOCIACION	500,000	U. MXP	6.2300	6.0791	6.0590	TASA	(8,900)	(9,493)	(8,900)	2025	L.C.
SWAPS DE FIX A TIE (VENTA)	NEGOCIACION	700,000	U. MXP	8.9300	6.0791	6.0590	TASA	51,519	64,116	51,519	2018	L.C.
	NEGOCIACION	300,000	U. MXP	9.0300	6.0791	6.0590	TASA	22,630	28,107	22,630	2018	L.C.
	NEGOCIACION	100,000	U. MXP	9.1300	6.0791	6.0590	TASA	4,019	5,665	4,019	2017	L.C.
	NEGOCIACION	500,000	U. MXP	9.2300	6.0791	6.0590	TASA	22,595	29,012	22,595	2017	L.C.
	NEGOCIACION	100,000	U. MXP	9.2450	4.6800	4.7100	TASA	4,593	5,892	4,593	2017	L.C.
SWAPS - COBRE (COMPRA)	COBERTURA	503	TO.M	5,118.1	4,842.0	4,824.2	USD / TO.M	(2,624)	(4,997)	(2,624)	2016	L.C. / COLAT.
	COBERTURA	368	TO.M	4,482.0	4,340.8	4,232.5	EUR / TO.M	(1,090)	(4,469)	(1,090)	2016	L.C. / COLAT.
SWAPS - ALUMINO (COMPRA)	COBERTURA	425	TO.M	1,520.8	1,592.9	1,518.4	USD / TO.M	579	151	579	2016	L.C. / COLAT.

[800100] Notas - Subclasificaciones de activos, pasivos y capital contable

Concepto	Cierre Trimestre Actual 2016-06-30	Cierre Ejercicio Anterior 2015-12-31
Subclasificaciones de activos, pasivos y capital contable [sinopsis]		
Efectivo y equivalentes de efectivo [sinopsis]		
Efectivo [sinopsis]		
Efectivo en caja	214,879,000	292,334,000
Saldos en bancos	1,104,111,000	953,056,000
Total efectivo	1,318,990,000	1,245,390,000
Equivalentes de efectivo [sinopsis]		
Depósitos a corto plazo, clasificados como equivalentes de efectivo	0	0
Inversiones a corto plazo, clasificados como equivalentes de efectivo	3,818,360,000	6,824,940,000
Otros acuerdos bancarios, clasificados como equivalentes de efectivo	0	0
Total equivalentes de efectivo	3,818,360,000	6,824,940,000
Otro efectivo y equivalentes de efectivo	0	0
Total de efectivo y equivalentes de efectivo	5,137,350,000	8,070,330,000
Cientes y otras cuentas por cobrar [sinopsis]		
Cientes	18,866,872,000	17,782,314,000
Cuentas por cobrar circulantes a partes relacionadas	3,350,519,000	3,436,079,000
Anticipos circulantes [sinopsis]		
Anticipos circulantes a proveedores	508,507,000	443,960,000
Gastos anticipados circulantes	352,031,000	254,155,000
Total anticipos circulantes	860,538,000	698,115,000
Cuentas por cobrar circulantes procedentes de impuestos distintos a los impuestos a las ganancias	2,184,832,000	1,674,665,000
Impuesto al valor agregado por cobrar circulante	1,886,636,000	1,395,562,000
Cuentas por cobrar circulantes por venta de propiedades	0	0
Cuentas por cobrar circulantes por alquiler de propiedades	0	0
Otras cuentas por cobrar circulantes	877,326,000	612,027,000
Total de clientes y otras cuentas por cobrar	26,140,087,000	24,203,200,000
Clases de inventarios circulantes [sinopsis]		
Materias primas circulantes y suministros de producción circulantes [sinopsis]		
Materias primas	2,980,867,000	2,676,504,000
Suministros de producción circulantes	0	0
Total de las materias primas y suministros de producción	2,980,867,000	2,676,504,000
Mercancía circulante	9,679,453,000	9,229,930,000
Trabajo en curso circulante	332,023,000	309,080,000
Productos terminados circulantes	956,463,000	1,010,766,000
Piezas de repuesto circulantes	442,473,000	427,501,000
Propiedad para venta en curso ordinario de negocio	307,857,000	343,049,000
Otros inventarios circulantes	(54,964,000)	(177,897,000)
Total inventarios circulantes	14,644,172,000	13,818,933,000
Activos mantenidos para la venta [sinopsis]		
Activos no circulantes o grupos de activos para su disposición clasificados como mantenidos para la venta	0	0
Activos no circulantes o grupos de activos para su disposición clasificados como mantenidos para distribuir a los propietarios	0	0
Total de activos mantenidos para la venta	0	0
Cientes y otras cuentas por cobrar no circulantes [sinopsis]		
Cientes no circulantes	0	0
Cuentas por cobrar no circulantes debidas por partes relacionadas	0	0
Anticipos de pagos no circulantes	0	0
Anticipos de arrendamientos no circulantes	0	0
Cuentas por cobrar no circulantes procedentes de impuestos distintos a los impuestos a las ganancias	0	0
Impuesto al valor agregado por cobrar no circulante	0	0
Cuentas por cobrar no circulantes por venta de propiedades	0	0
Cuentas por cobrar no circulantes por alquiler de propiedades	0	0
Rentas por facturar	0	0

Concepto	Cierre Trimestre Actual 2016-06-30	Cierre Ejercicio Anterior 2015-12-31
Otras cuentas por cobrar no circulantes	25,460,000	27,479,000
Total clientes y otras cuentas por cobrar no circulantes	25,460,000	27,479,000
Inversiones en subsidiarias, negocios conjuntos y asociadas [sinopsis]		
Inversiones en subsidiarias	0	0
Inversiones en negocios conjuntos	0	0
Inversiones en asociadas	14,316,882,000	13,938,569,000
Total de inversiones en subsidiarias, negocios conjuntos y asociadas	14,316,882,000	13,938,569,000
Propiedades, planta y equipo [sinopsis]		
Terrenos y construcciones [sinopsis]		
Terrenos	3,513,378,000	3,136,712,000
Edificios	7,480,540,000	7,503,291,000
Total terrenos y edificios	10,993,918,000	10,640,003,000
Maquinaria	4,922,605,000	4,787,624,000
Vehículos [sinopsis]		
Buques	0	0
Aeronave	0	0
Equipos de Transporte	470,884,000	478,507,000
Total vehículos	470,884,000	478,507,000
Enseres y accesorios	0	0
Equipo de oficina	2,638,586,000	2,522,979,000
Activos tangibles para exploración y evaluación	0	0
Activos de minería	0	0
Activos de petróleo y gas	3,278,899,000	3,363,856,000
Construcciones en proceso	2,906,794,000	1,677,116,000
Anticipos para construcciones	1,158,181,000	0
Otras propiedades, planta y equipo	0	0
Total de propiedades, planta y equipo	26,369,867,000	23,470,085,000
Propiedades de inversión [sinopsis]		
Propiedades de inversión	2,759,449,000	2,758,662,000
Propiedades de inversión en construcción o desarrollo	0	0
Anticipos para la adquisición de propiedades de inversión	0	0
Total de Propiedades de inversión	2,759,449,000	2,758,662,000
Activos intangibles y crédito mercantil [sinopsis]		
Activos intangibles distintos de crédito mercantil [sinopsis]		
Marcas comerciales	1,346,000	1,174,000
Activos intangibles para exploración y evaluación	359,955,000	323,329,000
Cabeceras de periódicos o revistas y títulos de publicaciones	0	0
Programas de computador	0	0
Licencias y franquicias	0	0
Derechos de propiedad intelectual, patentes y otros derechos de propiedad industrial, servicio y derechos de explotación	251,276,000	236,377,000
Recetas, fórmulas, modelos, diseños y prototipos	0	0
Activos intangibles en desarrollo	0	0
Otros activos intangibles	29,045,000	0
Total de activos intangibles distintos al crédito mercantil	641,622,000	560,880,000
Crédito mercantil	3,974,000	0
Total activos intangibles y crédito mercantil	645,596,000	560,880,000
Proveedores y otras cuentas por pagar [sinopsis]		
Proveedores circulantes	7,854,572,000	8,399,593,000
Cuentas por pagar circulantes a partes relacionadas	2,065,473,000	1,885,390,000
Pasivos acumulados (devengados) e ingresos diferidos clasificados como circulantes [sinopsis]		
Ingresos diferidos clasificados como circulantes	690,000	643,000
Ingreso diferido por alquileres clasificado como circulante	0	0
Pasivos acumulados (devengados) clasificados como circulantes	0	0
Beneficios a los empleados a corto plazo acumulados (o devengados)	0	0
Total de pasivos acumulados (devengados) e ingresos diferidos clasificados como circulantes	690,000	643,000
Cuentas por pagar circulantes de la seguridad social e impuestos distintos de los impuestos a las ganancias	2,511,643,000	2,664,269,000
Impuesto al valor agregado por pagar circulante	2,298,615,000	2,233,520,000
Retenciones por pagar circulantes	76,987,000	60,227,000

Concepto	Cierre Trimestre Actual 2016-06-30	Cierre Ejercicio Anterior 2015-12-31
Otras cuentas por pagar circulantes	4,057,832,000	2,144,384,000
Total proveedores y otras cuentas por pagar a corto plazo	16,567,197,000	15,154,506,000
Otros pasivos financieros a corto plazo [sinopsis]		
Créditos Bancarios a corto plazo	1,296,686,000	2,290,911,000
Créditos Bursátiles a corto plazo	5,000,000,000	0
Otros créditos con costo a corto plazo	84,572,000	120,725,000
Otros créditos sin costo a corto plazo	0	0
Otros pasivos financieros a corto plazo	109,371,000	87,544,000
Total de otros pasivos financieros a corto plazo	6,490,629,000	2,499,180,000
Proveedores y otras cuentas por pagar a largo plazo [sinopsis]		
Proveedores no circulantes	0	0
Cuentas por pagar no circulantes con partes relacionadas	0	0
Pasivos acumulados (devengados) e ingresos diferidos clasificados como no circulantes [sinopsis]		
Ingresos diferidos clasificados como no circulantes	0	0
Ingreso diferido por alquileres clasificado como no circulante	0	0
Pasivos acumulados (devengados) clasificados como no corrientes	0	0
Total de pasivos acumulados (devengados) e ingresos diferidos clasificados como no circulantes	0	0
Cuentas por pagar no circulantes a la seguridad social e impuestos distintos de los impuestos a las ganancias	0	0
Impuesto al valor agregado por pagar no circulante	0	0
Retenciones por pagar no circulantes	0	0
Otras cuentas por pagar no circulantes	0	0
Total de proveedores y otras cuentas por pagar a largo plazo	0	0
Otros pasivos financieros a largo plazo [sinopsis]		
Créditos Bancarios a largo plazo	0	0
Créditos Bursátiles a largo plazo	0	5,000,000,000
Otros créditos con costo a largo plazo	0	0
Otros créditos sin costo a largo plazo	0	0
Otros pasivos financieros a largo plazo	273,491,000	351,586,000
Total de otros pasivos financieros a largo plazo	273,491,000	5,351,586,000
Otras provisiones [sinopsis]		
Otras provisiones a largo plazo	11,927,000	13,188,000
Otras provisiones a corto plazo	2,180,228,000	2,346,175,000
Total de otras provisiones	2,192,155,000	2,359,363,000
Otros resultados integrales acumulados [sinopsis]		
Superávit de revaluación	0	0
Reserva de diferencias de cambio por conversión	672,886,000	598,703,000
Reserva de coberturas del flujo de efectivo	0	0
Reserva de ganancias y pérdidas por nuevas mediciones de activos financieros disponibles para la venta	0	0
Reserva de la variación del valor temporal de las opciones	0	0
Reserva de la variación en el valor de contratos a futuro	0	0
Reserva de la variación en el valor de márgenes con base en moneda extranjera	0	0
Reserva por cambios en valor razonable de activos financieros disponibles para la venta	0	0
Reserva de pagos basados en acciones	0	0
Reserva de nuevas mediciones de planes de beneficios definidos	(481,760,000)	(606,670,000)
Importes reconocidos en otro resultado integral y acumulados en el capital relativos a activos no circulantes o grupos de activos para su disposición mantenidos para la venta	0	0
Reserva de ganancias y pérdidas por inversiones en instrumentos de capital	0	0
Reserva de cambios en el valor razonable de pasivos financieros atribuibles a cambios en el riesgo de crédito del pasivo	(59,425,000)	(79,844,000)
Reserva para catástrofes	0	0
Reserva para estabilización	0	0
Reserva de componentes de participación discrecional	0	0
Reserva de componentes de capital de instrumentos convertibles	0	0
Reservas para reembolsos de capital	0	0
Reserva de fusiones	0	0
Reserva legal	0	0
Otros resultados integrales	76,842,000	31,797,000
Total otros resultados integrales acumulados	208,543,000	(56,014,000)
Activos (pasivos) netos [sinopsis]		

Concepto	Cierre Trimestre Actual 2016-06-30	Cierre Ejercicio Anterior 2015-12-31
Activos	96,344,841,000	94,184,910,000
Pasivos	31,261,951,000	30,390,542,000
Activos (pasivos) netos	65,082,890,000	63,794,368,000
Activos (pasivos) circulantes netos [sinopsis]		
Activos circulantes	47,664,578,000	49,299,970,000
Pasivos circulantes	27,577,410,000	21,888,624,000
Activos (pasivos) circulantes netos	20,087,168,000	27,411,346,000

[800200] Notas - Análisis de ingresos y gastos

Concepto	Acumulado Año Actual 2016-01-01 - 2016-06-30	Acumulado Año Anterior 2015-01-01 - 2015-06-30	Trimestre Año Actual 2016-04-01 - 2016-06-30	Trimestre Año Anterior 2015-04-01 - 2015-06-30
Análisis de ingresos y gastos [sinopsis]				
Ingresos [sinopsis]				
Servicios	1,523,238,000	1,233,888,000	796,236,000	710,555,000
Venta de bienes	31,633,625,000	30,364,220,000	16,274,809,000	15,482,635,000
Intereses	1,554,343,000	1,486,494,000	771,334,000	736,461,000
Regalías	0	0	0	0
Dividendos	0	0	0	0
Arrendamiento	519,034,000	553,849,000	245,577,000	288,885,000
Construcción	8,806,093,000	8,038,047,000	4,741,765,000	3,971,079,000
Otros ingresos	96,607,000	48,725,000	54,150,000	24,984,000
Total de ingresos	44,132,940,000	41,725,223,000	22,883,871,000	21,214,599,000
Ingresos financieros [sinopsis]				
Intereses ganados	191,244,000	224,794,000	88,603,000	102,525,000
Utilidad por fluctuación cambiaria	1,608,977,000	671,237,000	951,127,000	227,783,000
Utilidad por cambios en el valor razonable de derivados	653,415,000	692,363,000	309,004,000	323,207,000
Utilidad por cambios en valor razonable de instrumentos financieros	0	0	0	0
Otros ingresos financieros	0	0	0	0
Total de ingresos financieros	2,453,636,000	1,588,394,000	1,348,734,000	653,515,000
Gastos financieros [sinopsis]				
Intereses devengados a cargo	226,074,000	189,462,000	112,619,000	95,862,000
Pérdida por fluctuación cambiaria	1,324,845,000	783,000,000	648,094,000	213,626,000
Pérdidas por cambio en el valor razonable de derivados	1,245,775,000	983,796,000	735,347,000	357,362,000
Pérdida por cambios en valor razonable de instrumentos financieros	0	0	0	0
Otros gastos financieros	0	0	0	0
Total de gastos financieros	2,796,694,000	1,956,258,000	1,496,060,000	666,850,000
Impuestos a la utilidad [sinopsis]				
Impuesto causado	2,027,549,000	985,553,000	1,175,155,000	290,949,000
Impuesto diferido	(413,343,000)	503,007,000	(233,629,000)	591,111,000
Total de Impuestos a la utilidad	1,614,206,000	1,488,560,000	941,526,000	882,060,000

[800500] Notas - Lista de notas

Información a revelar sobre notas, declaración de cumplimiento con las NIIF y otra información explicativa de la entidad [bloque de texto]

LOS ESTADOS FINANCIEROS CONSOLIDADOS DE LA ENTIDAD HAN SIDO PREPARADOS DE ACUERDO CON LAS IFRS Y SUS ADECUACIONES E INTERPRETACIONES EMITIDOS POR EL CONSEJO EMISOR DE NORMAS INTERNACIONALES DE CONTABILIDAD (IASB POR SU SIGLAS EN INGLÉS).

Información a revelar sobre juicios y estimaciones contables [bloque de texto]

EN LA APLICACIÓN DE LAS POLÍTICAS CONTABLES DESCRITAS EN LA NOTAS 800600, LA ADMINISTRACIÓN DE LA ENTIDAD REALIZA JUICIOS, ESTIMACIONES Y SUPUESTOS SOBRE ALGUNOS IMPORTES DE LOS ACTIVOS Y PASIVOS DE LOS ESTADOS FINANCIEROS. LAS ESTIMACIONES Y SUPUESTOS CORRESPONDIENTES SE BASAN EN LA EXPERIENCIA HISTÓRICA Y OTROS FACTORES QUE SE CONSIDERAN COMO RELEVANTES. LOS RESULTADOS REALES PODRÍAN DIFERIR DE DICHS ESTIMADOS.

LAS ESTIMACIONES Y SUPUESTOS SUBYACENTES SE REVISAN SOBRE UNA BASE REGULAR. LAS REVISIONES A LAS ESTIMACIONES CONTABLES SE RECONOCEN EN EL PERIODO DE LA REVISIÓN Y PERIODOS FUTUROS SI LA REVISIÓN AFECTA TANTO AL PERIODO ACTUAL COMO A PERIODOS SUBSECUENTES.

FUENTES CLAVE DE INCERTIDUMBRE EN LAS ESTIMACIONES

A. ESTIMACIONES DE INVENTARIOS Y CUENTAS POR COBRAR - LA ENTIDAD UTILIZA ESTIMACIONES PARA DETERMINAR LAS RESERVAS DE INVENTARIOS Y CUENTAS POR COBRAR. LOS FACTORES QUE CONSIDERA LA ENTIDAD EN LAS RESERVAS DE INVENTARIOS SON LOS VOLÚMENES DE PRODUCCIÓN Y VENTA Y LOS MOVIMIENTOS EN LA DEMANDA DE ALGUNOS PRODUCTOS. LOS FACTORES QUE CONSIDERA LA ENTIDAD EN LA ESTIMACIÓN DE CUENTAS DE COBRO DUDOSO SON PRINCIPALMENTE EL RIESGO DE LA SITUACIÓN FINANCIERA DEL CLIENTE, CUENTAS NO GARANTIZADAS Y, RETRASOS CONSIDERABLES EN LA COBRANZA DE ACUERDO A LAS CONDICIONES DE CRÉDITO ESTABLECIDAS.

B. INMUEBLES, MAQUINARIA Y EQUIPO - LA ENTIDAD REvisa LA VIDA ÚTIL ESTIMADA DE LOS INMUEBLES, MAQUINARIA Y EQUIPO AL FINAL DE CADA PERIODO ANUAL, PARA DETERMINAR LA DEPRECIACIÓN DE ESOS ACTIVOS, DICHAS VIDAS ÚTILES SON DEFINIDAS DE ACUERDO CON ESTUDIOS TÉCNICOS PREPARADOS POR PERSONAL ESPECIALIZADO INTERNO DONDE TAMBIÉN PARTICIPAN ESPECIALISTAS EXTERNOS. CON BASE EN SU ANÁLISIS DETALLADO LA ADMINISTRACIÓN DE LA ENTIDAD REALIZÓ ALGUNAS MODIFICACIONES DE LA VIDA ÚTIL DE CIERTOS COMPONENTES DE LOS INMUEBLES, MAQUINARIA Y EQUIPO. EL GRADO DE INCERTIDUMBRE RELACIONADO CON LAS ESTIMACIONES DE LAS VIDAS ÚTILES ESTÁ RELACIONADO CON LOS CAMBIOS EN EL MERCADO Y LA UTILIZACIÓN DE LOS ACTIVOS POR LOS VOLÚMENES DE PRODUCCIÓN Y DESARROLLO TECNOLÓGICOS.

C. PROPIEDADES DE INVERSIÓN - LA ENTIDAD REALIZA ANUALMENTE LA VALUACIÓN DE SUS PROPIEDADES DE INVERSIÓN CON LA ASISTENCIA DE PERITOS VALUADORES INDEPENDIENTES, LA TÉCNICA DE VALUACIÓN SE EFECTUÓ CON DIVERSOS MÉTODOS; COSTO, MERCADO E INGRESOS, SIENDO EL SELECCIONADO POR LA ENTIDAD EL DE ENFOQUE FÍSICO DE LAS MISMAS. LA METODOLOGÍA DE VALUACIÓN INCLUYE SUPUESTOS OBSERVABLES PARA PROPIEDADES QUE SI BIEN NO SON IGUALES SE REFIEREN A LAS MISMAS ZONAS GEOGRÁFICAS Y CON USO COMERCIAL. LA ENTIDAD CONSIDERA EL MAYOR Y MEJOR USO DE LOS ACTIVOS.

NO HA HABIDO CAMBIOS EN LAS TÉCNICAS DE VALUACIÓN UTILIZADAS EN LOS PRESENTES ESTADOS FINANCIEROS. LA ADMINISTRACIÓN DE LA ENTIDAD CONSIDERA QUE LAS METODOLOGÍAS DE VALUACIÓN Y SUPUESTOS UTILIZADOS SON APROPIADAS PARA LA DETERMINACIÓN DEL VALOR RAZONABLE DE LAS PROPIEDADES DE INVERSIÓN DE LA ENTIDAD.

D. DETERIORO DE ACTIVOS DE LARGA DURACIÓN - EL VALOR EN LIBROS DE LOS ACTIVOS NO CIRCULANTES SE REvisa POR DETERIORO EN CASO DE QUE EXISTAN SITUACIONES O CAMBIOS EN LAS CIRCUNSTANCIAS QUE INDIQUEN QUE EL VALOR EN LIBROS NO ES RECUPERABLE. SI EXISTEN INDICIOS DE DETERIORO, SE LLEVA A CABO UNA REVISIÓN PARA DETERMINAR SI EL VALOR EN LIBROS EXCEDE DE SU VALOR DE RECUPERACIÓN Y SE ENCUENTRA DETERIORADO. AL EFECTUAR LAS PRUEBAS DE DETERIORO DE LOS ACTIVOS, LA ENTIDAD REQUIERE DE EFECTUAR ESTIMACIONES EN EL VALOR EN USO ASIGNADO A SUS INMUEBLES, MAQUINARIA Y EQUIPO, Y A LAS UNIDADES GENERADORAS DE EFECTIVO, EN EL CASO DE CIERTOS ACTIVOS. LOS CÁLCULOS DEL VALOR EN USO REQUIEREN QUE LA ENTIDAD DETERMINE LOS FLUJOS DE EFECTIVO FUTUROS QUE DEBERÍAN SURGIR DE LAS UNIDADES GENERADORAS DE EFECTIVO Y UNA TASA DE DESCUENTO APROPIADA PARA CALCULAR EL VALOR ACTUAL. LA ENTIDAD UTILIZA PROYECCIONES DE FLUJOS DE EFECTIVO DE INGRESOS UTILIZANDO ESTIMACIONES DE CONDICIONES DE MERCADO, DETERMINACIÓN DE PRECIOS, Y VOLÚMENES DE PRODUCCIÓN Y VENTA.

E. VALUACIÓN DE INSTRUMENTOS FINANCIEROS - LA ENTIDAD USA TÉCNICAS DE VALUACIÓN PARA SUS INSTRUMENTOS FINANCIEROS DERIVADOS, QUE INCLUYEN INFORMACIÓN QUE NO SIEMPRE SE BASA EN UN MERCADO OBSERVABLE, PARA ESTIMAR EL VALOR RAZONABLE DE CIERTOS INSTRUMENTOS FINANCIEROS. LAS NOTAS 12 Y 13 MUESTRA INFORMACIÓN DETALLADA SOBRE LOS SUPUESTOS CLAVE CONSIDERADOS EN LA DETERMINACIÓN DEL VALOR RAZONABLE DE SUS INSTRUMENTOS FINANCIEROS, ASÍ COMO ANÁLISIS DETALLADOS DE SENSIBILIDAD SOBRE ESOS SUPUESTOS. LA ADMINISTRACIÓN DE LA ENTIDAD CONSIDERA QUE LAS TÉCNICAS DE VALUACIÓN Y LOS SUPUESTOS UTILIZADOS SON APROPIADOS PARA DETERMINAR EL VALOR RAZONABLE DE SUS INSTRUMENTOS FINANCIEROS.

F. CONTINGENCIAS - LA ENTIDAD ESTÁ SUJETA A PROCEDIMIENTOS JUDICIALES SOBRE LOS CUALES EVALÚA LA PROBABILIDAD DE QUE SE MATERIALICEN COMO UNA OBLIGACIÓN DE PAGO, PARA LO CUAL CONSIDERA LA SITUACIÓN LEGAL A LA FECHA DE LA ESTIMACIÓN Y LA OPINIÓN DE LOS ASESORES LEGALES, DICHAS EVALUACIONES SON RECONSIDERADAS PERIÓDICAMENTE.

G. BENEFICIOS DE LOS EMPLEADOS AL RETIRO - SE UTILIZAN SUPUESTOS PARA DETERMINAR LA MEJOR ESTIMACIÓN DE ESTOS BENEFICIOS EN FORMA ANUAL. DICHAS ESTIMACIONES, AL IGUAL QUE LOS SUPUESTOS, SON ESTABLECIDOS EN CONJUNTO CON ACTUARIOS INDEPENDIENTES EN FORMA ANUAL. ESTOS SUPUESTOS INCLUYEN LAS HIPÓTESIS DEMOGRÁFICAS, LAS TASAS DE DESCUENTO Y LOS AUMENTOS ESPERADOS EN LAS REMUNERACIONES Y PERMANENCIA FUTURA, ENTRE OTROS. AUNQUE SE ESTIMA QUE LOS SUPUESTOS USADOS SON LOS APROPIADOS, UN CAMBIO EN LOS MISMOS PODRÍA AFECTAR EL VALOR DE LOS ACTIVOS (PASIVOS) POR BENEFICIOS AL PERSONAL Y EL ESTADO DE RESULTADOS Y OTROS RESULTADOS INTEGRALES EN EL PERIODO EN QUE OCURRA.

H. RECONOCIMIENTO DE INGRESOS POR CONTRATOS DE CONSTRUCCIÓN - CUANDO PUEDEN ESTIMARSE CONFIABLEMENTE LOS RESULTADOS DE UN CONTRATO DE CONSTRUCCIÓN, LOS INGRESOS SE REGISTRAN UTILIZANDO EL MÉTODO DE POR CIENTO DE TERMINACIÓN CON BASE EN LOS COSTOS INCURRIDOS, TOMANDO EN CUENTA LOS COSTOS E INGRESOS ESTIMADOS AL TÉRMINO DEL PROYECTO, CONFORME LA ACTIVIDAD SE DESARROLLA. LOS CAMBIOS EN LA EJECUCIÓN DEL TRABAJO, Y EN LOS RENDIMIENTOS ESTIMADOS, INCLUYENDO AQUELLOS QUE PUDIERAN SURGIR POR PREMIOS DERIVADOS DE LA CONCLUSIÓN DE PROYECTOS EN FORMA ANTICIPADA, PENAS CONVENCIONALES Y ACUERDOS FINALES EN LOS CONTRATOS, SE RECONOCEN COMO INGRESOS EN LOS PERÍODOS EN QUE SE EFECTÚAN LAS REVISIONES O SON APROBADAS POR LOS CLIENTES.

CONFORME A LOS TÉRMINOS DE VARIOS CONTRATOS, EL INGRESO QUE SE RECONOCE NO ESTÁ NECESARIAMENTE RELACIONADO CON LOS IMPORTES FACTURABLES A CLIENTES. LA ADMINISTRACIÓN EVALÚA PERIÓDICAMENTE LA RAZONABILIDAD DE SUS CUENTAS POR COBRAR. EN LOS CASOS DONDE EXISTEN INDICIOS DE DIFICULTAD EN SU RECUPERACIÓN, SE CONSTITUYEN RESERVAS ADICIONALES PARA CUENTAS DE COBRO DUDOSO AFECTANDO LOS RESULTADOS DEL EJERCICIO EN QUE SON DETERMINADAS. LA ESTIMACIÓN DE DICHA RESERVA SE BASA EN EL MEJOR JUICIO DE LA ENTIDAD CONSIDERANDO LAS CIRCUNSTANCIAS PREVALECIENTES EN EL MOMENTO DE SU DETERMINACIÓN.

Información a revelar sobre asociadas [bloque de texto]

ASOCIADA	% DE PARTICIPACIÓN		ACTIVIDAD PRINCIPAL
	30 de junio de 2016	31 de diciembre de 2015	
ELEHENTIA, S.A.B. DE C.V.	35.62	35.62	MANUFACTURA Y COMERCIALIZACIÓN DE PRODUCTOS DE ALTA TECNOLOGIA PARA LOS SECTORES DEL FIERROCEMENTO, CONCRETO, POLIETILENO, ESTIRENO, COBRE Y ALUMINIO.
INFRAESTRUCTURA Y TRANSPORTES MÉXICO, S.A. DE C.V.	16.75	16.75	TENEDORA DE ACCIONES Y VALORES.
GHÉXICO TRANSPORTES, S.A. DE C.V.	16.75	16.75	TRANSPORTACIÓN FERROVIARIA.
EMESA, S.A. DE C.V.	42.15	42.15	COMPRA/VENTA DE MAQUINARIA; INSTALACIONES Y REPARACIONES ELECTRICAS EN EDIFICIOS.
GRUPO TELVISTA, S.A. DE C.V.	10.00	10.00	PROYECTAR, PLANIFICAR, ESTABLECER Y EXPLOTAR "CALL CENTERS" O CENTROS DE CONTACTO PARA PROVEER, DE MANERA EXTERNA A NEGOCIOS UBICADOS DENTRO O FUERA DEL TERRITORIO NACIONAL.
CUPRUM, S.A.P.I. DE C.V.	10.00	10.00	MANUFACTURA DE PRODUCTOS DE ALUMINIO.

EL RECONOCIMIENTO DEL MÉTODO DE PARTICIPACIÓN SOBRE LAS PRINCIPALES ASOCIADAS FUE COMO SIGUE:

	INVERSIÓN EN ACCIONES		PARTICIPACIÓN EN RESULTADOS	
	30 de junio de 2016	31 de diciembre de 2015	30 de junio de 2016	30 de junio de 2015
ELEHENTIA, S.A.B. DE C.V.	6,121,906	5,999,843	(47,590)	64,803
INFRAESTRUCTURA Y TRANSPORTES MÉXICO, S.A. DE C.V.	1,430,131	1,162,366	267,765	116,407
GHÉXICO TRANSPORTES, S.A. DE C.V. (FM RAIL HOLDING, S.A. DE C.V. HASTA EL 29 DE ABRIL DE 2016).	5,626,012	5,089,092	533,370	398,961
EMESA, S.A. DE C.V.	770,299	740,340	29,959	40,808
GRUPO TELVISTA, S.A. DE C.V.	303,013	272,677	17,686	8,040
CUPRUM, S.A.P.I. DE C.V.	344,603	274,842	17,425	207
OTRAS ASOCIADAS	43,505	37,604	1,401	190
TOTAL DE INVERSIONES EN ASOCIADAS	14,639,469	13,576,764	820,016	629,416

Información a revelar sobre la autorización de los estados financieros [bloque de texto]

LOS ESTADOS FINANCIEROS CONSOLIDADOS AL 31 DE DICIEMBRE DE 2015 FUERON AUTORIZADOS PARA SU EMISIÓN EL 14 DE MARZO DE 2016, POR EL L.C. ARTURO SPÍNOLA GARCÍA, CONSECUTIVAMENTE ÉSTOS NO REFLEJAN LOS HECHOS OCURRIDOS DESPUÉS DE ESA FECHA, Y ESTÁN SUJETOS A LA APROBACIÓN DE LA ASAMBLEA ORDINARIA DE ACCIONISTAS DE LA ENTIDAD, QUIEN PUEDE DECIDIR SU MODIFICACIÓN DE ACUERDO CON LO DISPUESTO EN LA LEY GENERAL DE SOCIEDADES MERCANTILES. LOS ESTADOS FINANCIEROS CONSOLIDADOS POR EL AÑO TERMINADO EL 31 DE DICIEMBRE DE 2014, FUERON APROBADOS EN ASAMBLEA GENERAL ORDINARIA DE ACCIONISTAS CELEBRADA EL 27 DE ABRIL DE 2015.

Información a revelar sobre criterios de consolidación [bloque de texto]

LOS CAMBIOS EN LAS INVERSIONES EN LAS SUBSIDIARIAS DE LA ENTIDAD QUE NO DEN LUGAR A UNA PÉRDIDA DE CONTROL SE REGISTRAN COMO TRANSACCIONES DE CAPITAL. EL VALOR EN LIBROS DE LAS INVERSIONES Y PARTICIPACIONES NO CONTROLADORAS DE LA ENTIDAD SE AJUSTA PARA REFLEJAR LOS CAMBIOS EN LAS CORRESPONDIENTES INVERSIONES EN SUBSIDIARIAS. CUALQUIER DIFERENCIA ENTRE EL IMPORTE POR EL CUAL SE AJUSTAN LAS PARTICIPACIONES NO CONTROLADORAS Y EL VALOR RAZONABLE DE LA CONTRAPRESTACIÓN PAGADA O RECIBIDA SE RECONOCE DIRECTAMENTE EN EL CAPITAL CONTABLE Y SE ATRIBUYE A LA PARTICIPACIÓN CONTROLADORA DE GRUPO CARSO.

CUANDO LA ENTIDAD PIERDE EL CONTROL DE UNA SUBSIDIARIA, LA GANANCIA O PÉRDIDA EN LA DISPOSICIÓN SE CALCULA COMO LA DIFERENCIA ENTRE (I) LA SUMA DEL VALOR RAZONABLE DE LA CONTRAPRESTACIÓN RECIBIDA Y EL VALOR RAZONABLE DE CUALQUIER PARTICIPACIÓN RETENIDA Y (II) EL VALOR EN LIBROS ANTERIOR DE LOS ACTIVOS (INCLUYENDO EL CRÉDITO MERCANTIL) Y PASIVOS DE LA SUBSIDIARIA Y CUALQUIER PARTICIPACIÓN NO CONTROLADORA. LOS IMPORTES PREVIAMENTE RECONOCIDOS EN OTRAS PARTIDAS DEL RESULTADO INTEGRAL RELATIVOS A LA SUBSIDIARIA SE REGISTRAN DE LA MISMA MANERA ESTABLECIDA PARA EL CASO DE QUE SE DISPONGA DE LOS ACTIVOS O PASIVOS RELEVANTES (ES DECIR, SE RECLASIFICAN A RESULTADOS O SE TRANSFIEREN DIRECTAMENTE A OTRAS PARTIDAS DE CAPITAL CONTABLE SEGÚN LO ESPECIFIQUE/PERMITA LA IFRS APLICABLE). EL VALOR RAZONABLE DE CUALQUIER INVERSIÓN RETENIDA EN LA SUBSIDIARIA A LA FECHA EN QUE SE PIERDA EL CONTROL SE CONSIDERA COMO EL VALOR RAZONABLE PARA EL RECONOCIMIENTO INICIAL, SEGÚN LA IAS 39 O, EN SU CASO, EL COSTO EN EL RECONOCIMIENTO INICIAL DE UNA INVERSIÓN EN UNA ASOCIADA O NEGOCIO CONJUNTO.

Información a revelar sobre criterios de elaboración de los estados financieros [bloque de texto]

LOS ESTADOS FINANCIEROS CONSOLIDADOS DE LA ENTIDAD HAN SIDO PREPARADOS SOBRE LA BASE DEL COSTO HISTÓRICO, EXCEPTO POR CIERTOS ACTIVOS DE LARGO PLAZO E INSTRUMENTOS FINANCIEROS QUE SE VALÚAN A CANTIDADES REVALUADAS O A SU VALOR RAZONABLE AL CIERRE DE CADA PERIODO, COMO SE EXPLICA EN LAS POLÍTICAS CONTABLES INCLUIDAS MÁS ADELANTE. LOS ESTADOS FINANCIEROS CONSOLIDADOS SON PREPARADOS EN PESOS, MONEDA DE CURSO LEGAL DE LOS ESTADOS UNIDOS MEXICANOS Y SON PRESENTADOS EN MILES, EXCEPTO CUANDO ASÍ SE INDIQUE.

I. COSTO HISTÓRICO

EL COSTO HISTÓRICO GENERALMENTE SE BASA EN EL VALOR RAZONABLE DE LA CONTRAPRESTACIÓN ENTREGADA A CAMBIO DE BIENES Y SERVICIOS.

II. VALOR RAZONABLE

EL VALOR RAZONABLE SE DEFINE COMO EL PRECIO QUE SE RECIBIRÍA POR VENDER UN ACTIVO O QUE SE PAGARÍA POR TRANSFERIR O LIQUIDAR UN PASIVO EN UNA TRANSACCIÓN ORDENADA ENTRE PARTICIPANTES EN EL MERCADO A LA FECHA DE VALUACIÓN INDEPENDIEMENTE DE SI ESE PRECIO ES OBSERVABLE O ESTIMADO UTILIZANDO DIRECTAMENTE OTRA TÉCNICA DE VALUACIÓN. AL ESTIMAR EL VALOR RAZONABLE DE UN ACTIVO O UN PASIVO, LA ENTIDAD TIENE EN CUENTA LAS CARACTERÍSTICAS DEL ACTIVO O PASIVO, SI LOS PARTICIPANTES DEL MERCADO TOMARÍAN ESAS CARACTERÍSTICAS AL MOMENTO DE FIJAR EL PRECIO DEL ACTIVO O PASIVO EN LA FECHA DE MEDICIÓN. EL VALOR RAZONABLE PARA PROPÓSITOS DE MEDICIÓN Y / O REVELACIÓN DE ESTOS ESTADOS FINANCIEROS CONSOLIDADOS SE DETERMINA DE FORMA TAL, A EXCEPCIÓN DE LAS TRANSACCIONES CON PAGOS BASADOS EN ACCIONES QUE ESTÁN DENTRO DEL ALCANCE DE LA IFRS 2, LAS OPERACIONES DE ARRENDAMIENTO QUE ESTÁN DENTRO DEL ALCANCE DE LA IAS 17, Y LAS VALUACIONES QUE TIENEN ALGUNAS SIMILITUDES CON VALOR RAZONABLE, PERO NO ES UN VALOR RAZONABLE, TALES COMO EL VALOR NETO DE REALIZACIÓN DE LA IAS 2 O EL VALOR EN USO DE LA IAS 36.

ADEMÁS, PARA EFECTOS DE INFORMACIÓN FINANCIERA, LAS MEDICIONES DE VALOR RAZONABLE SE CLASIFICAN EN EL NIVEL 1, 2 O 3 CON BASE EN AL GRADO EN QUE SON OBSERVABLES LOS DATOS DE ENTRADA EN LAS MEDICIONES Y SU IMPORTANCIA EN LA DETERMINACIÓN DEL VALOR RAZONABLE EN SU TOTALIDAD, LAS CUALES SE DESCRIBEN DE LA SIGUIENTE MANERA:

- NIVEL 1 SE CONSIDERAN PRECIOS DE COTIZACIÓN EN UN MERCADO ACTIVO PARA ACTIVOS O PASIVOS IDÉNTICOS QUE LA ENTIDAD PUEDE OBTENER A LA FECHA DE LA VALUACIÓN;
- NIVEL 2 DATOS DE ENTRADA OBSERVABLES DISTINTOS DE LOS PRECIOS DE COTIZACIÓN DEL NIVEL 1, SEA DIRECTA O INDIRECTAMENTE,
- NIVEL 3 CONSIDERA DATOS DE ENTRADA NO OBSERVABLES.

Información a revelar sobre préstamos [bloque de texto]

	2016	2015
CORTO PLAZO:		
• PRÉSTAMOS QUIROGRAFARIOS EN DÓLARES ESTADOUNIDENSES POR US\$40.012 MILLONES A TASAS FIJAS CUYO PROMEDIO PONDERADO ES DE 0.88% CON VENCIMIENTO EN JULIO 2016	\$ 756,686	
• PRÉSTAMO EN PESOS POR \$540 MILLONES CON TASA FIJA DE 4.55% CONVENCIMIENTO EN JULIO 2016	540,000	
• MÁS PORCIÓN CIRCULANTE DEL CERTIFICADO BURSÁTIL EN PESOS A TASA VARIABLE DETIIE + 0.53% Y CON VENCIMIENTO EN MARZO DE 2017	5,000,000	
PRÉSTAMO QUIROGRAFARIO EN DÓLARES ESTADOUNIDENSES POR US\$90,000, CON VENCIMIENTO EN ENERO 2016 A TASA DEL 0.69%	-	\$ 1,548,585
PRÉSTAMO QUIROGRAFARIO EN DÓLARES ESTADOUNIDENSES POR US\$25,000, CON VENCIMIENTO EN ENERO 2016 A TASA DEL 0.8%	-	430,163
PRÉSTAMO QUIROGRAFARIO EN PESOS CON VENCIMIENTO EN FEBRERO 2016 A TASAS PROMEDIO DE 3.67%	-	300,000
PRÉSTAMO QUIROGRAFARIO EN PESOS CON VENCIMIENTO EN FEBRERO 2016 A TASAS PROMEDIO DE 4.35%	-	12,000
PRÉSTAMO QUIROGRAFARIO EN DÓLARES ESTADOUNIDENSES POR US\$17, CON VENCIMIENTO EN FEBRERO 2016 A TASA DEL 3.67%	-	143
OTROS PRÉSTAMOS	84,572	120,724
	6,381,258	2,411,615
MÁS PORCIÓN CIRCULANTE DE PRÉSTAMO DIRECTO EN REALES BRASILEÑOS, CON VENCIMIENTO EN ENERO DE 2016	-	21
	\$ 6,381,258	\$ 2,411,636
DEUDA A CORTO PLAZO	<u>8</u>	<u>6</u>

LA ENTIDAD A TRAVÉS DE SU SUBSIDIARIA SEARS OPERADORA DE MÉXICO, S.A. DE C.V. FUE AUTORIZADA POR LA COMISIÓN NACIONAL BANCARIA Y DE VALORES CON FECHA 17 DE JUNIO DE 2013 PARA EMITIR BAJO UN PROGRAMA DE DOS AÑOS, CERTIFICADOS BURSÁTILES EN PESOS. EL MONTO AUTORIZADO DEL PROGRAMA ERA HASTA POR UN IMPORTE DE \$2,500,000, CON CARÁCTER REVOLVENTE, SIN QUE EL MONTO CONJUNTO DE LAS EMISIONES VIGENTES EN CUALQUIER FECHA PUDIERA EXCEDER DEL MONTO AUTORIZADO; EL VENCIMIENTO DE CADA EMISIÓN DE CERTIFICADOS BURSÁTILES ERA DE ENTRE UN DÍA Y TRESCIENTOS SESENTA Y CINCO DÍAS; EL MONTO, TASA Y VENCIMIENTO DE CADA EMISIÓN FUERON DETERMINADOS LIBREMENTE POR LA ENTIDAD.

EL DÍA 3 DE DICIEMBRE DE 2013 FUE CANCELADO EL CERTIFICADO BURSÁTIL SEGÚN DOCUMENTO OFICIO NO. 153/7717/2013 "CANCELACIÓN DE LA INSCRIPCIÓN EN EL REGISTRO NACIONAL DE VALORES."

Información a revelar sobre efectivo y equivalentes de efectivo [bloque de texto]

PARA PROPÓSITOS DE LOS ESTADOS CONSOLIDADOS DE FLUJOS DE EFECTIVO, EL EFECTIVO Y EQUIVALENTES DE EFECTIVO INCLUYE EFECTIVO Y BANCOS E INVERSIONES EN INSTRUMENTOS EN EL MERCADO DE DINERO, NETOS DE SOBREGIROS BANCARIOS. EL EFECTIVO Y EQUIVALENTES DE EFECTIVO AL FINAL DEL PERIODO COMO SE MUESTRA EN EL ESTADO CONSOLIDADO DE FLUJOS DE EFECTIVO, PUEDE SER CONCILIADO CON LAS PARTIDAS RELACIONADAS EN EL ESTADO CONSOLIDADO DE SITUACION FINANCIERA COMO SIGUE:

CONCEPTO	30 DE JUNIO DE 2016	31 DE DICIEMBRE DE 2015
EFECTIVO	\$ 1,318,990	\$ 1,245,390
EQUIVALENTES DE EFECTIVO:		
PAPEL BANCARIO	405,619	2,806,476
PAPEL GUBERNAMENTAL	1,154,191	198,246
PAPEL COMERCIAL	-	7,271
CFCRED	19,436	-
INVERSIONES A LA VISTA EN USD\$	596,997	824,249
INVERSIONES A LA VISTA	1,638,931	2,979,246
CUENTA CORRIENTE IBU	2,965	9,265
OTROS	221	187
	-----	-----
TOTAL	\$ 5,137,350	\$ 8,070,330
	=====	=====

Información a revelar sobre compromisos [bloque de texto]

I. GRUPO COMERCIAL:

A. AL 30 DE JUNIO DE 2016, SE TIENEN CONTRATOS CELEBRADOS CON PROVEEDORES PARA LA REMODELACIÓN Y CONSTRUCCIÓN DE ALGUNAS DE SUS TIENDAS. EL MONTO DE LOS COMPROMISOS CONTRAÍDOS POR ESTE CONCEPTO, ASCIENDE APROXIMADAMENTE A \$2,255,276.

B. ASIMISMO, AL 30 DE JUNIO DE 2016, EL SECTOR COMERCIAL TIENE CELEBRADOS CONTRATOS DE ARRENDAMIENTO EN 323 DE SUS TIENDAS (SEARS, SAKS, SANBORN HERMANOS, SANBORN'S - CAFÉ, MIX-UP, DISCOLANDIA, I SHOP, COMERCIALIZADORA DAX, CORPTI Y SANBORNS PANAMÁ). LOS CONTRATOS DE DICHS ARRENDAMIENTOS SON POR PLAZOS FORZOSOS DE 1 A 20 AÑOS. EL IMPORTE DEL GASTO POR RENTAS POR LOS AÑOS QUE TERMINARON EL 30 DE JUNIO DE 2016 Y 2015 FUE DE \$638,335 Y \$600,835, RESPECTIVAMENTE; ASIMISMO, LA ENTIDAD Y SUS SUBSIDIARIAS COMO ARRENDADORAS TIENEN CONTRATOS CUYOS PLAZOS FLUCTÚAN DE 1 A 15 AÑOS Y EL IMPORTE DE INGRESOS POR RENTAS POR LOS AÑOS QUE TERMINARON AL 30 DE JUNIO DE 2016 Y 2015 FUE DE \$109,266 Y \$140,610, RESPECTIVAMENTE.

- EL MONTO DE LAS RENTAS POR PAGAR DE ACUERDO A SU FECHA DE VENCIMIENTO ASCIENDEN A:

VENCIMIENTO	30 DE JUNIO DE 2016
MENOS DE 1 AÑO	\$ 548,522
1 A 5 AÑOS	2,670,561
MÁS DE 5 AÑOS	3,148,442

	\$ 6,367,525
	=====

- EL MONTO DE LAS RENTAS POR COBRAR DE ACUERDO A SU FECHA DE VENCIMIENTO ASCIENDEN A:

VENCIMIENTO	30 DE JUNIO DE 2016
MENOS DE 1 AÑO	\$ 15,624
1 A 5 AÑOS	144,650
MÁS DE 5 AÑOS	197,930

 \$ 358,204
 =====

C. EN DICIEMBRE DE 2010, SEARS OPERADORA MÉXICO, S.A. DE C.V. (ANTES SEARS ROEBUCK DE MÉXICO, S.A. DE C.V.) (SEARS) Y SEARS ROEBUCK AND CO. (SEARS EUA), FIRMARON UN CONVENIO, MEDIANTE EL CUAL HAN DECIDIDO PRORROGAR EN LOS MISMOS TÉRMINOS EN QUE ACTUALMENTE SE ENCUENTRA, EL CONTRATO DE LICENCIA DE USO DE MARCAS Y LOS CONTRATOS DE VENTAS DE MERCANCÍA Y ASESORÍA QUE RIGEN LA RELACIÓN COMERCIAL ENTRE ELLAS, EL CUAL PREVÉ EL PAGO DE SEARS DEL 1% A SEARS EUA SOBRE LOS INGRESOS POR VENTA DE MERCANCÍA, A TRAVÉS DEL CUAL SE LE PERMITE LA UTILIZACIÓN DEL NOMBRE DE SEARS TANTO EN SU RAZÓN SOCIAL COMO EN SUS TIENDAS, ASÍ COMO LA EXPLOTACIÓN DE LAS MARCAS PROPIEDAD DE SEARS ROEBUCK AND CO. EL ACUERDO ESTARÁ VIGENTE HASTA EL 30 DE SEPTIEMBRE DE 2019, PERO CONTEMPLA LA EXISTENCIA DE UNA PRÓRROGA DE SIETE AÑOS ADICIONALES EN IGUALES CONDICIONES, SALVO QUE ALGUNA PARTE DECIDA NO PRORROGARLO, NOTIFICANDO A LA OTRA CON DOS AÑOS DE ANTICIPACIÓN.

D. A TRAVÉS DE UN ACUERDO SUSCRITO EL 12 DE SEPTIEMBRE DE 2006, LA ENTIDAD CELEBRÓ UN CONTRATO PARA EL PAGO DE CONSULTORÍA Y DE LICENCIA DE USO DE MARCAS, POR UN PLAZO INICIAL DE 15 AÑOS CON OPCIÓN DE RENOVACIÓN POR 10 AÑOS MÁS, EL CUAL PREVÉ EL PAGO MÍNIMO ANUAL DE US\$500, A TRAVÉS DEL CUAL SE LE PERMITE LA UTILIZACIÓN DEL NOMBRE DE SAKS FIFTH AVENUE TANTO EN SU RAZÓN SOCIAL COMO EN SUS TIENDAS.

II. INFRAESTRUCTURA Y CONSTRUCCIÓN E INDUSTRIAL:

A TRAVÉS DE SUS SUBSIDIARIAS OPERADORA CICSA, S.A. DE C.V. ("OPERADORA") Y SERVICIOS INTEGRALES GSM, S. DE R.L. DE C.V. ("GSM"), LA ENTIDAD CONCURSA EN LICITACIONES DE PEMEX EXPLORACIÓN Y PRODUCCIÓN ("PEP") Y DE PEMEX PETROQUÍMICA ("PPQ"), PARA OBTENER CONTRATOS DE OBRA PÚBLICA. DERIVADO DE ELLO, LAS CIFRAS REPORTADAS INCLUYEN EL EFECTO DE LOS SIGUIENTES CONTRATOS Y CONVENIOS FORMALIZADOS, QUE CONTEMPLAN VENCIMIENTOS POR ETAPAS:

- i) EL 7 DE SEPTIEMBRE DE 2015, PEP ADJUDICÓ A FAVOR DE GSM UN CONTRATO DE SERVICIO DE BOMBEO HIDRÁULICO TIPO JET EN POZOS DE LOS CAMPOS DE LA REGIÓN SUR POR \$6,520 MILES DE DÓLARES ESTADOUNIDENSES, EL 31 DE MAYO DE 2016, SE FIRMÓ UN CONVENIO MODIFICATORIO AMPLIANDO EL PERIODO DE EJECUCIÓN AL 31 DE DICIEMBRE DE 2016 Y AMPLIANDO EL MONTO EN \$6,879 MILES DE DÓLARES ESTADOUNIDENSES. AL 30 DE JUNIO DE 2016, SE TIENE UN AVANCE DEL 57%.
- ii) EN DICIEMBRE DE 2014 Y ENERO Y FEBRERO DE 2015, SE RECIBIERON ÓRDENES DE COMPRA PARA LA FABRICACIÓN DE UN LOTE DE ENFRIADORES DE AIRE Y FABRICACIÓN DE COLUMNAS, POR UN TOTAL DE \$22,412 MILES DE DÓLARES ESTADOUNIDENSES. AL 30 DE JUNIO DE 2016, SE TIENEN AVANCES APROXIMADOS DEL 67% Y SE ESPERA CONCLUIR DURANTE 2017.
- iii) EN NOVIEMBRE DE 2014, PEP EMITIÓ FALLO A FAVOR DE GSM PARA CONTRATO DE TRABAJOS INTEGRALES DE FLUIDOS DE CONTROL, SEPARACIÓN DE SÓLIDOS Y MANEJO DE RESIDUOS PARA SER UTILIZADOS EN POZOS PETROLEROS EN REGIÓN SUR POR \$62,128 MILES DE DÓLARES ESTADOUNIDENSES, SE INICIARON OPERACIONES EN LA SEGUNDA QUINCENA DE FEBRERO DE 2015, AL 30 DE JUNIO DE 2016, SE TIENEN AVANCES DEL 47%.
- iv) EN OCTUBRE DE 2014, GSM FIRMÓ CONTRATO CON CFE PARA LA PERFORACIÓN DE 5 POZOS GEOTÉRMICOS Y 2 DE REPARACIÓN EN EL CAMPO, "LOS AZUFRES" EN EL ESTADO DE MICHOACÁN, EL VALOR DEL CONTRATO ES DE \$284,122 MILES DE PESOS, INICIÓ OPERACIONES EN LA PRIMERA SEMANA DE DICIEMBRE DE 2014, EL 15 DE JUNIO DE 2016, SE FIRMÓ EL FINIQUITO DEL CONTRATO.
- v) EL MAYO DE 2014, PEP ADJUDICÓ UN CONTRATO DE PERFORACIÓN DIRECCIONAL EN POZOS PETROLEROS A GSM POR \$88,786 MILES DE DÓLARES ESTADOUNIDENSES A EJECUTARSE EN 882 DÍAS, LOS TRABAJOS INICIARON EN JUNIO DE 2014 Y AL 30 DE JUNIO DE 2016, SE TIENEN AVANCES DEL 37%.
- vi) EN MAYO Y JUNIO DE 2014, BRONCO DRILLING MX, S.A. DE C.V. FIRMÓ CONTRATOS CON LA EMPRESA PERFOLAT DE MÉXICO, S.A. DE C.V. POR LA RENTA DE 3 EQUIPOS DE PERFORACIÓN DE POZOS PETROLEROS EN LA REGIÓN SUR CON DURACIÓN DE CUATRO AÑOS, AL 31 DE DICIEMBRE DE 2015, SE LLEVAN 41 POZOS PERFORADOS. EL PASADO MES DE AGOSTO DE 2015, PERFOLAT DEJÓ DE RENTAR LOS TRES EQUIPOS DE PERFORACIÓN, ESTO DEBIDO A QUE PEP YA NO LE ESTA ASIGNANDO POZOS A PERFORAR POR FALTA DE RECURSOS.
- vii) EN FEBRERO DE 2014, GSM FIRMÓ CONTRATO CON PETROALFA SERVICIOS INTEGRADOS DE ENERGÍA, S.A.P.I. DE C.V., POR \$21,967 MILES DE DÓLARES ESTADOUNIDENSES, EN ENERO DE 2016, SE FORMALIZÓ LA TERMINACIÓN ANTICIPADA DEL CONTRATO.
- viii) DURANTE EL SEGUNDO TRIMESTRE DE 2013, OPERADORA FIRMÓ UN CONTRATO CON PEMEX EXPLORACIÓN Y PRODUCCIÓN PARA LA FABRICACIÓN DE UNA PLATAFORMA DE PERFORACIÓN DE ESTRUCTURA LIGERA DENOMINADA XANAB-B POR UN IMPORTE DE \$15 MILLONES DE DÓLARES, AL 31 DE DICIEMBRE DE 2015, SE FIRMÓ EL ACTA DE FINIQUITO DEL CONTRATO.
- ix) EN JUNIO DE 2012, OPERADORA FIRMÓ CONTRATOS CON PEMEX EXPLORACIÓN Y PRODUCCIÓN, DERIVADOS DE LA ASIGNACIÓN DE OBRA PÚBLICA, PARA LA FABRICACIÓN DE TRES PLATAFORMAS MARINAS DE PRODUCCIÓN PARA CAMPOS EN LA SONDA DE CAMPECHE: EK-A2, AYATSIL-A Y KU-B. EL IMPORTE DE DICHSOS CONTRATOS ASCIENDE A 205 MILLONES DE DÓLARES, Y SE EJECUTARÁN EN UN PLAZO DE APROXIMADAMENTE 17 MESES. EL ALCANCE DE LOS CONTRATOS ABARCA LA INGENIERÍA, PROCURA, CONSTRUCCIÓN, CARGA Y AMARRE DE LAS PLATAFORMAS, UNA DE ELLAS DE TIPO OCTÓPODO, AL 31 DE DICIEMBRE DE 2015, SE TIENEN AVANCES FÍSICOS DE LA FABRICACIÓN DEL 100% DE LAS TRES PLATAFORMAS Y A LA FECHA DE EMISIÓN DE LOS ESTADOS FINANCIEROS SE HA FIRMADO EL ACTA DE FINIQUITO DEL CONTRATO.

Clave de Cotización: GCARSO

Trimestre: 2 Año: 2016

- x) EN EL MES DE DICIEMBRE DE 2013, PEP ADJUDICÓ UN CONTRATO POR \$231,764 MILES DE PESOS, MÁS \$39,209 MILES DE DÓLARES ESTADOUNIDENSES PARA LA PERFORACIÓN DE 15 POZOS, AL 31 DE DICIEMBRE DE 2015, SE CONCLUYÓ EL CONTRATO.
- xi) EN DICIEMBRE DE 2015, OPERADORA FIRMÓ UN CONTRATO PARA LLEVAR A CABO LOS TRABAJOS DE AMPLIACIÓN DE LOS TRAMOS CARRETEROS CONSISTENTES EN LA CONSTRUCCIÓN DE OBRA CIVIL Y EQUIPAMIENTO DEL CUERPO "C" DE LA AUTOPISTA TOLUCA - ATLACOMULCO, INCLUYENDO LIBRAMIENTO MAVORO Y ATLACOMULCO, EL MONTO DE ESTE CONTRATO ASCIENDE A \$2,396,143, AL 30 DE JUNIO DE 2016, SE ENCUENTRA SUSPENDIDA LA EJECUCIÓN DE LA OBRA POR BLOQUEOS DE POBLADORES.
- xii) EN DICIEMBRE DE 2015, OPERADORA FIRMÓ UN CONTRATO PARA LLEVAR A CABO LOS TRABAJOS DE REHABILITACIÓN DE SUPERFICIE DE RODAMIENTO (PAVIMENTO FLEXIBLE) EN LA AUTOPISTA ARCO NORTE, EL MONTO DE ESTE CONTRATO ASCIENDE A \$49,169, AL 30 DE JUNIO DE 2016, TIENE UN AVANCE DEL 41%.
- xiii) EN DICIEMBRE DE 2015, OPERADORA FIRMÓ UN CONTRATO PARA LLEVAR A CABO LOS TRABAJOS DE CONSTRUCCIÓN DE UN VIADUCTO ELEVADO, IDENTIFICADO VÍA PERIFÉRICA ELEVADA PARTE SUPERIOR ANILLO PERIFÉRICO. TRAMO AV. SAN JERÓNIMO - DISTRIBUIDOR VIAL MUYUGUARDA, EN LA CIUDAD DE MÉXICO. EL MONTO DEL CONTRATO ASCIENDE A \$564,803, AL 30 DE JUNIO DE 2016, SE TIENE UN AVANCE DEL 38%.
- xiv) EN OCTUBRE DE 2014, OPERADORA FIRMÓ UN CONTRATO PARA LLEVAR A CABO LOS TRABAJOS DE CONSTRUCCIÓN DE UN VIADUCTO ELEVADO, TRAMO INICIO DE LA AUTOPISTA MÉXICO - CUERNAVACA HASTA CRUZAR LA PLAZA DE COBRO TLALPAN (INTERCONEXIÓN CON EL TRAMO ELEVADO PERIFÉRICO MONUMENTO "EL CAMINERO") EN LA CIUDAD DE MÉXICO. EL MONTO DEL CONTRATO ASCIENDE A \$659,772, AL 30 DE JUNIO DE 2016, SE TIENE UN AVANCE DEL 51%.
- xv) EN JULIO DE 2014, OPERADORA FIRMÓ UN CONTRATO PARA LLEVAR A CABO LOS TRABAJOS DE CONSTRUCCIÓN DE LA CARRETERA LIBRAMIENTO TEPIC, CON UNA LONGITUD DE 30 KM., TIPO A2-, CON ORIGEN ENTRONQUE SAN CAYETANO DE LA AUTOPISTA GUADALAJARA-TEPIC Y TERMINACIÓN EN EL ENTRONQUE TRAPICHILLO DE LA AUTOPISTA TEPIC-SAN BLAS. EL MONTO DEL CONTRATO ASCIENDE A \$1,629,491, AL 30 DE JUNIO DE 2016, SE TIENE UN AVANCE DEL 90%, APROXIMADAMENTE.
- xvi) EN MAYO DE 2014, OPERADORA FIRMÓ UN CONTRATO PARA LLEVAR A CABO LOS TRABAJOS DE AMPLIACIÓN DE LOS TRAMOS CARRETEROS TIPO A2 (ATLACOMULCO PIEDRAS NEGRAS Y PIEDRAS NEGRAS-ENTRONQUE AUTOPISTA MÉXICO QUERÉTARO) A 4 CARRILES, EL MONTO DE ESTE CONTRATO ASCIENDE A \$1,360,000, SE TIENEN AVANCES DEL 86% AL 30 DE JUNIO DE 2016.
- xvii) EN EL TERCER TRIMESTRE DE 2013, SE FIRMÓ UN CONTRATO PARA LLEVAR A CABO LOS TRABAJOS DE VIALIDAD ESCÉNICA ALTERNA, CONSISTENTES EN LA CONSTRUCCIÓN DE UN TÚNEL DEL ENTRONQUE BRISAMAR A LA CONEXIÓN CON CAYACO - PUERTO MARQUÉS, ASÍ COMO LA VIALIDAD DE CONEXIÓN DEL PORTAL DEL TÚNEL CON LA ZONA DIAMANTE, EL MONTO DE ESTE CONTRATO ASCIENDE A \$1,938,043, PARA EL CUMPLIMIENTO DEL CONTRATO SE CONSTITUYÓ LA EMPRESA DE PROPÓSITO ESPECÍFICO ACATUNEL, S.A. DE C.V. (ACATUNEL), DE LA CUAL OPERADORA ES POSEEDORA DEL 50%, EL CONTRATO SE ESTIMA EJECUTAR EN UN PLAZO DE DOS AÑOS, SE TIENEN AVANCES DEL 70% AL 30 DE JUNIO DE 2016.
- xviii) EN FEBRERO DE 2012, A TRAVÉS DE SU SUBSIDIARIA OPERADORA, FIRMÓ UN CONTRATO CON LA CONCESIONARIA GANADORA DE LA LICITACIÓN PARA LA CONSTRUCCIÓN, OPERACIÓN, EXPLOTACIÓN, CONSERVACIÓN Y MANTENIMIENTO DEL LIBRAMIENTO SUR DE GUADALAJARA CON UNA LONGITUD DE 111 KILÓMETROS TIPO A-4 CON ORIGEN ENTRONQUE ZAPOTLANEJO DE LA AUTOPISTA ZAPOTLANEJO - GUADALAJARA Y TERMINACIÓN EN EL ENTRONQUE ARENAL DE LA AUTOPISTA GUADALAJARA - TEPIC. MEDIANTE EL CUAL EJECUTARÁ LOS TRABAJOS DE CONSTRUCCIÓN RELATIVOS A LA CONCESIÓN MENCIONADA. EL VALOR DE LAS ACTIVIDADES A PRECIOS UNITARIOS DE ESTA OBRA ASCIENDE A \$5,977,118 Y EL VALOR DE LAS ACTIVIDADES A PRECIO ALZADO ES DE \$34,500. AL 30 DE JUNIO DE 2016, SE TIENEN AVANCES DEL 91% APROXIMADAMENTE.
- xix) EN MAYO DE 2010, EL GOBIERNO FEDERAL A TRAVÉS DE LA S.C.T. SUSCRIBIÓ UN TÍTULO DE CONCESIÓN CON LA EMPRESA AUTOVÍA MITLA TEHUANTEPEC, S.A. DE C.V., PARA CONSTRUIR, EXPLOTAR, OPERAR, CONSERVAR, MANTENER, MODERNIZAR Y AMPLIAR LA CARRETERA FEDERAL MITLA-ENTRONQUE TEHUANTEPEC II DE 169 KM DE LONGITUD. PARA LA CONSTRUCCIÓN DE ESTA CARRETERA, SE CONSTITUYÓ EN DICIEMBRE DE 2010 LA EMPRESA DE PROPÓSITO ESPECÍFICO CONSTRUCTORA MT DE OAXACA, S.A. DE C.V. (MT), DE LA CUAL OPERADORA ES POSEEDORA DEL 40%. MT FIRMÓ UN CONTRATO EN SEPTIEMBRE DE 2011 CON LA CONCESIONARIA PARA LA CONSTRUCCIÓN DE ESTA CARRETERA CON VALOR DE \$9,318,200. AL 30 DE JUNIO DE 2016, SE TIENEN AVANCES DEL 67% APROXIMADAMENTE.
- xx) CICSA ANUNCIÓ EN ENERO DE 2010, QUE DERIVADO DE LA ADJUDICACIÓN DEL CONTRATO AL CONSORCIO GANADOR PARA LA CONSTRUCCIÓN Y OPERACIÓN DE LA PLANTA DE TRATAMIENTO DE AGUAS RESIDUALES DE ATOTONILCO, TULA HIDALGO, CICSA A TRAVÉS DE UN CONSORCIO QUE SE CONSTITUYÓ A FINALES DE 2010, INFRAESTRUCTURA Y SANEAMIENTO DE ATOTONILCO, S.A. DE C.V., EL CONTRATO FIRMADO ASCENDIÓ A \$2,004,000 (IVA INCLUIDO) POR SU PARTICIPACIÓN EN EL DESARROLLO DE LA INGENIERÍA ESTRUCTURAL Y ARQUITECTÓNICA, ASÍ COMO POR SU PARTICIPACIÓN EN LA CONSTRUCCIÓN CIVIL. LA PLANTA DE ATOTONILCO SERÁ LA MAYOR EN MÉXICO Y UNA DE LAS MÁS GRANDES DEL MUNDO. CONTARÁ CON UNA CAPACIDAD DE 35 METROS CÚBICOS POR SEGUNDO (M3/S) PARA EL TRATAMIENTO DE AGUAS RESIDUALES EN LA ZONA METROPOLITANA DEL VALLE DE MÉXICO, LIMPIANDO 23 M3/S DURANTE ESTIAJE Y 12 M3/S ADICIONALES EN ÉPOCA DE LLUVIAS, MEDIANTE UN MÓDULO DE PROCESO FÍSICO-QUÍMICO. AL 30 DE JUNIO DE 2016, SE TIENEN AVANCES QUE ALCANZARON APROXIMADAMENTE EL 99% DEL PROYECTO Y SE TIENE PROYECTADO CONCLUIR DURANTE EL SEGUNDO SEMESTRE DE 2016.
- xxi) OPERADORA ANUNCIÓ EN DICIEMBRE DE 2009, QUE CELEBRÓ CON EL ORGANISMO PÚBLICO DESCENTRALIZADO DE CARÁCTER ESTATAL SISTEMA DE AUTOPISTAS, AEROPUERTOS, SERVICIOS CONEXOS Y AUXILIARES DEL ESTADO DE MÉXICO (SAASCAEM) UN CONTRATO DE OBRA A PRECIOS UNITARIOS PARA CONSTRUIR LA MODERNIZACIÓN DE LA AUTOPISTA TENANGO-IXTAPAN DE LA SAL, DEL KM 1+100 AL KM 32+630, EN EL ESTADO DE MÉXICO. LOS TRABAJOS CONSISTEN EN LA AMPLIACIÓN DE 2 A 4 CARRILES, INCLUYENDO TERRACERÍAS, OBRAS DE DRENAJE, ESTRUCTURAS, PAVIMENTO ASFÁLTICO, CONSTRUCCIÓN Y ADECUACIÓN DE ENTRONQUES CON UNA LONGITUD TOTAL DE 31.6 KM. EL MONTO DE LA OBRA ES POR APROXIMADAMENTE \$492,162 Y SE EJECUTARÁ EN UN PLAZO CONTRACTUAL DE 20 MESES. AL 30 DE JUNIO DE 2016, SE TIENE UN AVANCE DE

Clave de Cotización: GCARSO

Trimestre: 2 Año: 2016

APROXIMADAMENTE 88% Y SE PRESENTA UNA SUSPENSIÓN DERIVADO DE UN AMPARO POR POBLADORES DE UN TRAMO DEL PROYECTO.

xxii) OPERADORA ANUNCIÓ EN OCTUBRE DE 2009, QUE HA LLEGADO A UN ACUERDO CON IMPULSORA DEL DESARROLLO Y EL EMPLEO EN AMÉRICA LATINA, S.A.B. DE C.V. ("IDEAL") (PARTE RELACIONADA) PARA LLEVAR A CABO LAS OBRAS DE CONSTRUCCIÓN Y MODERNIZACIÓN CORRESPONDIENTES AL "PROYECTO PACÍFICO NORTE" INTEGRADO POR: (I) EL LIBRAMIENTO SUR DE CULIACÁN Y EL LIBRAMIENTO DE MAZATLÁN Y SUS RAMALES DE LIGA, Y (II) LA AUTOPISTA DE ALTAS ESPECIFICACIONES MAZATLÁN-CULIACÁN Y LAS OBRAS DE MODERNIZACIÓN ASOCIADAS A LA MISMA. LAS OBRAS A EJECUTARSE ASCIENDEN A UN MONTO TOTAL DE \$3,975,714, LAS CUALES ESTÁN DIVIDIDAS EN TRES PARTES; LIBRAMIENTO DE CULIACÁN POR UN MONTO \$1,590,844, CUYOS TRABAJOS CONCLUYERON DURANTE 2012, LIBRAMIENTO DE MAZATLÁN POR UN MONTO DE \$1,884,870, POR LA CUAL, LA ENTIDAD INICIÓ TRABAJOS EN ALGUNOS TRAMOS Y PRESENTA AL 30 DE JUNIO DE 2016, UN AVANCE DE APROXIMADAMENTE DEL 96%, Y OBRAS DE MODERNIZACIÓN POR \$500,000; ESTA ÚLTIMA SE EJECUTARÁ UNA VEZ CONCLUIDAS LAS DOS PRIMERAS FASES.

xxiii) EN NOVIEMBRE DE 2008, CICSA, A TRAVÉS DE UN CONSORCIO FORMADO CON OTRAS EMPRESAS, FIRMÓ EL CONTRATO PARA LA CONSTRUCCIÓN DEL TÚNEL EMISOR ORIENTE, CON EL QUE SE RECUPERARÁ LA CAPACIDAD DEL DRENAJE EN EL VALLE DE MÉXICO Y EL DESARROLLO NORMAL DE LOS PROGRAMAS DE MANTENIMIENTO DEL DRENAJE PROFUNDO, LO QUE EVITARÁ INUNDACIONES DURANTE LA TEMPORADA DE LLUVIA. LA COMISIÓN NACIONAL DEL AGUA, EL GOBIERNO DE LA CIUDAD DE MÉXICO Y EL GOBIERNO DEL ESTADO DE MÉXICO A TRAVÉS DEL FIDEICOMISO 1928, ANTE LA NECESIDAD DE DICHAS OBRAS Y CONSIDERANDO LA CAPACIDAD TÉCNICA Y LA EXPERIENCIA DE LAS EMPRESAS MEXICANAS QUE CONFORMAN EL CONSORCIO, LLEVÓ A CABO UNA ADJUDICACIÓN DIRECTA CONFORME A LA LEY DE OBRAS PÚBLICAS Y SERVICIOS RELACIONADOS CON LAS MISMAS, PARA ASIGNAR DICHO PROYECTO A LA EMPRESA DENOMINADA CONSTRUCTORA MEXICANA DE INFRAESTRUCTURA SUBTERRÁNEA, S.A. DE C.V. (COMISSA), CUYOS ACCIONISTAS SON: CICSA QUE PARTICIPA CON UN 40% DEL CAPITAL, INGENIEROS CIVILES ASOCIADOS, S.A. DE C.V. (ICA), CONSTRUCCIONES Y TRITURACIONES, S.A. DE C.V. (COTRISA), CONSTRUCTORA ESTRELLA, S.A. DE C.V. (CESA) Y LOMBARDO CONSTRUCCIONES, S.A. DE C.V. (LOMBARDO). EL PROYECTO INICIÓ TRABAJOS DE INGENIERÍA Y CONSTRUCCIÓN BAJO UN ESQUEMA DE OBRA PÚBLICA MIXTA SOBRE LA BASE DE PRECIOS UNITARIOS, PRECIO ALZADO Y TIEMPO DETERMINADO, QUE DEBERÁ CONCLUIRSE EN SEPTIEMBRE DE 2012, SIN EMBARGO CON LAS AUTORIZACIONES POSTERIORES LA FECHA DE CONCLUSIÓN DE LA OBRA SE EXTENDIÓ. EL CONTRATO CONTEMPLA LA CONSTRUCCIÓN DE UN TÚNEL DE 7 METROS DE DIÁMETRO, CON UNA LONGITUD DE 62 KILÓMETROS APROXIMADAMENTE Y UNA CAPACIDAD DE 150 M3 POR SEGUNDO. EL MONTO DE ESTE CONTRATO ASCENDIÓ A \$9,595,581, Y A LA FECHA SE HA AUTORIZADO INCREMENTARLO HASTA POR \$20,167,949. AL 30 DE JUNIO DE 2016, SE PRESENTA UN AVANCE DEL 69% APROXIMADAMENTE Y SE ESPERA QUE EL PROYECTO CONCLUYA EN AGOSTO DE 2018.

xxiv) EN ABRIL DE 2015, SE CONTRATARON LOS TRABAJOS DE REHABILITACIÓN Y ADAPTACIÓN DE CIERTAS OFICINAS DEL CLIENTE TELÉFONOS Y BIENES RAÍCES, S.A. DE C.V. POR UN MONTO DE \$39,285, LOS TRABAJOS SE CONCLUYERON EN EL SEGUNDO TRIMESTRE DE 2016, ESTANDO A LA FECHA EN PROCESO DE CIERRE ADMINISTRATIVO..

xxv) EN DICIEMBRE DE 2015, SE INICIARON LOS TRABAJOS DE CONSTRUCCIÓN DE ZONAS PARA USO COMERCIAL, HABITACIONAL Y OFICINAS EN LA CIUDAD DE MÉXICO, DONDE SE UBICABA LA DISTRIBUIDORA FORD NASA POR UN MONTO DE \$95,000, SE ESTIMA CONCLUIR LOS TRABAJOS EN EL CUARTO TRIMESTRE DE 2017. AL 30 DE JUNIO DE 2016, SE TIENE UN AVANCE DEL 6% APROXIMADAMENTE.

xxvi) EN EL TERCER TRIMESTRE DE 2015, SE INICIÓ LA CONSTRUCCIÓN DE UN EDIFICIO DE OFICINAS EN LA CIUDAD DE QUERÉTARO. EL MONTO DE LOS TRABAJOS SERÁ DEL ORDEN DE \$125,000 Y SE ESTIMA QUE QUEDARÁ CONCLUIDO EN JULIO DE 2016. AL 30 DE JUNIO DE 2016, SE TIENE UN AVANCE DEL 88% APROXIMADAMENTE.

xxvii) EN EL SEGUNDO TRIMESTRE DE 2015, SE INICIARON ALGUNAS OBRAS DE AMPLIACIÓN EN LA TERMINAL II DEL AEROPUERTO INTERNACIONAL DE LA CIUDAD DE MÉXICO CUYO MONTO SERÁ DEL ORDEN DE \$143,000, LOS TRABAJOS SE CONCLUYERON EN EL SEGUNDO TRIMESTRE DE 2016, ESTANDO A LA FECHA EN PROCESO DE CIERRE ADMINISTRATIVO..

xxviii) EN EL SEGUNDO TRIMESTRE DE 2015, SE INICIÓ LA CONSTRUCCIÓN DE UN EDIFICIO EN LA CALLE DE PALMAS. EL MONTO DE LOS TRABAJOS SERÁ DEL ORDEN DE \$370,000 Y SE ESTIMA QUE QUEDARÁN CONCLUIDOS EN EL CUARTO TRIMESTRE DE 2016, AL 30 DE JUNIO DE 2016, SE TIENEN AVANCES DE 69% APROXIMADAMENTE.

xxix) EN MAYO DE 2014, SE INICIÓ LA CONSTRUCCIÓN DE LA ESTACIÓN DE TRANSFERENCIA MODAL CIUDAD CUATRO CAMINOS. SE ESTIMA QUE EL MONTO DE LOS CONTRATOS SERÁ DEL ORDEN DE \$704,000, AL 30 DE JUNIO DE 2016, SE TIENEN AVANCES APROXIMADOS DEL 49% APROXIMADAMENTE.

xxx) EN ENERO DE 2014, OPERADORA INICIÓ LOS TRABAJOS DE UN CENTRO COMERCIAL EN TLALNEPANTLA, EN EL TERCER TRIMESTRE DE 2015. SE CONCLUYÓ LA PRIMERA FASE CUYO MONTO FUE DEL ORDEN DE \$920,000; ASIMISMO, EN DICHO TRIMESTRE SE INICIÓ UNA SEGUNDA FASE CUYO MONTO SERÁ DEL ORDEN DE \$525,000 Y SE ESTIMA QUE QUEDARÁ CONCLUIDA EN EL SEGUNDO TRIMESTRE DE 2017. AL 30 DE JUNIO DE 2016, SE TIENE UN AVANCE DEL 10% APROXIMADAMENTE.

xxxi) EN 2013, LA SUBSIDIARIA OPERADORA INICIÓ LA EXCAVACIÓN DEL PROYECTO DENOMINADO PLAZA CARSO III, EL CUAL CONSTARÁ DE EDIFICIOS COMERCIALES Y RESIDENCIALES. SE ESTIMA QUE EL MONTO DE LOS CONTRATOS SERÁN DEL ORDEN DE \$1,460,000, AL 30 DE JUNIO DE 2016, SE TIENEN AVANCES APROXIMADOS DEL 2%.

xxxii) DESDE 2012, LAS SUBSIDIARIAS GRUPO PC Y OPERADORA HAN VENIDO FORMALIZANDO UNA SERIE DE CONTRATOS PARA LA CONSTRUCCIÓN DEL PROYECTO LLAMADO PLAZA CARSO II, EL CUAL CONSTA DE DIFERENTES EDIFICIOS COMERCIALES Y RESIDENCIALES. LOS TRABAJOS FUERON CONCLUIDOS EN EL SEGUNDO TRIMESTRE DE 2015.

xxxiii) OPERADORA HA FIRMADO UNA SERIE DE CONTRATOS PARA LA EJECUCIÓN DEL PROYECTO DENOMINADO NUEVO VERACRUZ, QUE CONSISTE EN UN DESARROLLO URBANO INTEGRAL SOBRE UNA SUPERFICIE DE 487 HECTÁREAS Y CONTARÁ CON CENTRO COMERCIAL, HOTEL, HOSPITAL, PARQUE ACUÁTICO Y VIVIENDAS. EL CENTRO COMERCIAL SE INAUGURÓ EN DICIEMBRE DE 2013,

Clave de Cotización: **GCARSO**Trimestre: **2** Año: **2016**

EL HOTEL SE CONCLUYÓ AL CIERRE DE 2014 Y EL HOSPITAL SE CONCLUYÓ EN EL PRIMER TRIMESTRE DE 2015. EL PARQUE ACUÁTICO SE INICIÓ EN EL SEGUNDO TRIMESTRE DE 2015 Y SE CONCLUYÓ EN EL SEGUNDO TRIMESTRE DE 2016. EN FORMA PARALELA SE CONTINÚA CON LA CONSTRUCCIÓN DE LAS VIVIENDAS.

xxxiv) A PARTIR DE 2011, LA SUBSIDIARIA OPERADORA HA VENIDO CELEBRANDO CONTRATOS PARA LA CONSTRUCCIÓN DE LOS HOSPITALES; STAR MÉDICA - QUERÉTARO, INFANTIL PRIVADO EN LA CIUDAD DE MÉXICO Y STAR MÉDICA - CHIHUAHUA, EL MONTO TOTAL DE LOS CONTRATOS SERÁ DEL ORDEN DE \$733,000. EN 2013 Y 2012, SE CONCLUYERON LOS TRABAJOS EN EL INFANTIL PRIVADO DE LA CIUDAD DE MÉXICO Y STAR MÉDICA - QUERÉTARO, RESPECTIVAMENTE. EL STAR MÉDICA - CHIHUAHUA SE CONCLUYÓ EN EL CUARTO TRIMESTRE DE 2015.

xxxv) AL 30 DE JUNIO DE 2016 Y 31 DE DICIEMBRE DE 2015, LA ENTIDAD FIRMÓ CONTRATOS Y ÓRDENES DE TRABAJO CON PARTES RELACIONADAS EN MÉXICO Y LATINOAMÉRICA, POR MONTOS TOTALES DE \$2,789,873 Y \$3,788,287; ASÍ COMO 92.62 Y 172.8 MILLONES DE DÓLARES ESTADOUNIDENSES, RESPECTIVAMENTE. LOS CONTRATOS INCLUYEN SERVICIOS PROFESIONALES PARA LA CONSTRUCCIÓN Y MODERNIZACIÓN DE REDES DE CABLEADO DE COBRE (PARES) Y FIBRA ÓPTICA DE PLANTA EXTERNA, ASÍ COMO PARA CONSTRUIR CANALIZACIONES E INSTALACIÓN DE FIBRA ÓPTICA, OBRA PÚBLICA, Y ACOMETIDAS. LA MAYOR PARTE DE LOS PROYECTOS CONTRATADOS SE ESTIMA QUE CONCLUIRÁN DURANTE 2016.

xxxvi) DURANTE 2016, LA ENTIDAD RECIBIÓ DE CARSO GASODUCTOS S.A. DE C.V. (PARTE RELACIONADA), LA ORDEN DE COMPRA PARA LA CONSTRUCCIÓN GASODUCTO SAMALAYUCA - SÁSABE ENTRE LOS ESTADOS DE CHIHUAHUA Y SONORA PARA EL SERVICIO DE TRANSPORTACIÓN DE GAS NATURAL. EL GASODUCTO SERÁ DE 36" DE DIÁMETRO, CON UNA LONGITUD TOTAL DE 614.127 KILÓMETROS Y CAPACIDAD PARA TRANSPORTAR GAS NATURAL HASTA POR LA CANTIDAD MÁXIMA DIARIA DE CUATROCIENTOS SETENTA Y DOS MILLONES DE PIES CÚBICOS POR DÍA (472 MMPCD), EL MONTO DE LA ORDEN DE COMPRA ASCIENDE A 252 MILLONES DE DÓLARES ESTADOUNIDENSES Y SE ESPERA CONCLUIR EN NOVIEMBRE DE 2017.

AL 30 DE JUNIO DE 2016, EN LOS SECTORES INDUSTRIAL Y DE CONSTRUCCIÓN E INFRAESTRUCTURA SE TIENE COMPROMISOS CONTRACTUALES DE ARRENDAMIENTOS OPERATIVOS DE INMUEBLES POR UN MONTO DE \$1,257,039.

LOS VENCIMIENTOS DE LOS COMPROMISOS CONTRACTUALES EXPRESADOS EN PESOS MEXICANOS AL 30 DE JUNIO DE 2016, SE INTEGRAN DE LA SIGUIENTE FORMA:

AÑOS	
2016	255,386
2017	260,738
2018	269,826
2019	250,821
2020 EN ADELANTE	220,268

	\$1,257,039
	=====

LAS RENTAS PAGADAS FUERON DE \$192,021 Y \$133,190, POR LOS AÑOS QUE TERMINARON EL 30 DE JUNIO DE 2016 Y 2015, RESPECTIVAMENTE.

Información a revelar sobre pasivos contingentes [bloque de texto]

A) A LA FECHA DE LOS PRESENTES ESTADOS FINANCIEROS LA ENTIDAD TIENE PROCEDIMIENTOS JUDICIALES EN TRÁMITE ANTE LAS AUTORIDADES COMPETENTES POR DIVERSOS MOTIVOS, PRINCIPALMENTE POR IMPUESTOS DE COMERCIO EXTERIOR, PARA LA RECUPERACIÓN DE CUENTAS POR COBRAR Y DE CARÁCTER LABORAL.

PARA ESTOS JUICIOS EXISTE UN PASIVO REGISTRADO, EL CUAL SE INCLUYE EN EL RUBRO DE PROVISIONES EN LOS ESTADOS CONSOLIDADOS DE SITUACIÓN FINANCIERA. MIENTRAS QUE LOS RESULTADOS DE ESTOS PROCEDIMIENTOS LEGALES NO SE PUEDAN PREDECIR CON CERTEZA, LA ADMINISTRACIÓN DE LA ENTIDAD, NO CREE QUE EXISTA NINGÚN PROCEDIMIENTO LEGAL QUE TERMINE EN FALLOS DESFAVORABLES PARA LA ENTIDAD, Y QUE TENGA UN EFECTO ADVERSO EN SU SITUACIÓN FINANCIERA O RESULTADOS DE OPERACIÓN.

B. LA ENTIDAD MANTIENE JUICIOS DE CARÁCTER MERCANTIL, FISCAL, Y LABORAL. ESTOS PROCESOS SON GENERADOS EN EL CURSO NORMAL DEL NEGOCIO Y SON COMUNES EN LAS INDUSTRIAS EN LAS CUALES LOS NEGOCIOS PARTICIPAN, Y AÚN Y CUANDO ES POSIBLE QUE OCURRAN ALGUNOS FALLOS DESFAVORABLES PARA LA ENTIDAD, LA ADMINISTRACIÓN CONSIDERA QUE DICHOS JUICIOS NO TENDRÁN UN IMPACTO MATERIAL ADVERSO EN SU SITUACIÓN FINANCIERA CONSOLIDADA.

C. ALGUNAS SUBSIDIARIAS TIENEN PROCEDIMIENTOS JUDICIALES EN TRÁMITE ANTE LAS AUTORIDADES COMPETENTES POR DIVERSOS MOTIVOS, PRINCIPALMENTE POR CONTRIBUCIONES Y PARA LA RECUPERACIÓN DE CUENTAS POR COBRAR A LARGO PLAZO A FAVOR DE LAS MISMAS. EN OPINIÓN DE LOS FUNCIONARIOS Y ABOGADOS DE LA ENTIDAD, GRAN PARTE DE ESTOS ASUNTOS SE RESOLVERÁN EN FORMA FAVORABLE; EN CASO CONTRARIO, EL RESULTADO DE LOS JUICIOS NO AFECTARÁ SUSTANCIALMENTE LA SITUACIÓN FINANCIERA, NI LOS RESULTADOS DE OPERACIÓN DE LA MISMA.

D. AL 30 DE JUNIO DE 2016 Y 31 DE DICIEMBRE DE 2015, LA ENTIDAD HA CONTRATADO FIANZAS, PRINCIPALMENTE A FAVOR DE SUS CLIENTES, POR \$5,309,302 Y US\$16,344 Y POR \$13,701,384 Y US\$21,175, RESPECTIVAMENTE, QUE FUERON LOS MONTOS DE RESPONSABILIDAD VIGENTES EN DICHS PERIODOS.

E. GARANTÍAS DE DESEMPEÑO. EN EL CURSO NORMAL DE LAS OPERACIONES, LA ENTIDAD ES REQUERIDA PARA GARANTIZAR SUS OBLIGACIONES, PRINCIPALMENTE DERIVADAS DE CONTRATOS DE CONSTRUCCIÓN MEDIANTE EL OTORGAMIENTO DE CARTAS DE CRÉDITO O FIANZAS, RESPECTO DEL CUMPLIMIENTO DE LOS CONTRATOS O LA CALIDAD DE LOS TRABAJOS DESARROLLADOS.

Información a revelar sobre costos de ventas [bloque de texto]

30 DE JUNIO DE 2016

CONCEPTO	COSTO DE VENTAS	GASTOS DE VENTA Y DESARROLLO	GASTOS DE ADMINISTRACION	TOTAL COSTOS Y GASTOS
SUELDOS Y SALARIOS	\$ 1,825,151	\$ 1,801,968	\$ 824,080	\$ 4,451,199
BENEFICIO A EMPLEADOS	167,763	875,907	167,813	1,211,483
MATERIA PRIMA	9,433,110	-	-	9,433,110
GASTOS DE FABRICACION	2,177,540	-	-	2,177,540
PRODUCTO TERMINADO	16,887,616	-	-	16,887,616
DEPRECIACION Y AMORTIZACION	492,785	530,390	-	1,023,175
PUBLICIDAD	-	183,578	-	183,578
SEGUROS	27,129	37,138	34,807	99,074
FLETES	-	151,969	-	151,969
INCOBRABLES	-	-	188,106	188,106
REGALIAS	-	105,100	1,668	106,768
HONORARIOS	113	16,408	111,088	127,609
MANTENIMIENTO	16,315	219,056	41,502	276,873
GASTOS DE PLANTA	-	6,045	114,656	120,701
VIGILANCIA	8,102	34,969	19,185	62,256
ARRENDAMIENTO	-	564,329	55,813	620,142
TELEFONO	-	35,098	26,813	61,911
LUZ	1,931	232,275	2,794	237,000
CARGOS POR TARJ. DE CREDITO	-	132,619	3,343	135,962
PTU CAUSADO	-	-	200,922	200,922
OTROS	35,187	716,728	121,812	873,727
TOTAL	31,072,742	5,643,577	1,914,402	38,630,721

30 DE JUNIO 2015

CONCEPTO	COSTO DE VENTAS	GASTOS DE VENTA Y DESARROLLO	GASTOS DE ADMINISTRACION	TOTAL COSTOS Y GASTOS
SUELDOS Y SALARIOS	\$ 1,811,705	\$ 1,740,269	\$ 803,334	\$ 4,355,308
BENEFICIO A EMPLEADOS	160,868	767,769	148,604	1,077,241
MATERIA PRIMA	9,251,750	-	-	9,251,750
GASTOS DE FABRICACION	1,790,962	-	-	1,790,962
PRODUCTO TERMINADO	16,221,588	-	-	16,221,588
DEPRECIACION Y AMORTIZACION	468,429	440,572	-	909,001
PUBLICIDAD	-	152,920	-	152,920
SEGUROS	23,556	39,408	53,697	116,661
FLETES	-	129,102	-	129,102
HONORARIOS	148	1,411	16,418	17,977
MANTENIMIENTO	8,668	197,031	35,627	241,326
GASTOS DE PLANTA	-	7,428	143,325	150,753
VIGILANCIA	7,806	31,547	25,111	64,464
ARRENDAMIENTO	-	542,780	48,552	591,332
TELEFONO	-	31,129	30,650	61,779
LUZ	2,602	264,819	3,066	270,487
CARGOS POR TARJ. DE CREDITO	-	110,216	-	110,216
PTU CAUSADO	-	-	187,859	187,859
OTROS	39,024	775,909	481,605	1,296,538

Clave de Cotización: GCARSO

Trimestre: 2 Año: 2016

TOTAL	29,787,106	5,232,310	1,977,848	36,997,264
	=====	=====	=====	=====

Información a revelar sobre riesgo de crédito [bloque de texto]

ADMINISTRACIÓN DEL RIESGO DE CRÉDITO - EL RIESGO DE CRÉDITO, SE REFIERE AL RIESGO DE QUE UNA DE LAS PARTES INCUMPLA CON SUS OBLIGACIONES CONTRACTUALES RESULTANDO EN UNA PÉRDIDA FINANCIERA PARA LA ENTIDAD, Y SE ORIGINA PRINCIPALMENTE SOBRE LAS CUENTAS POR COBRAR A CLIENTES Y SOBRE LOS FONDOS LÍQUIDOS. EL RIESGO DE CRÉDITO SOBRE EL EFECTIVO Y EQUIVALENTES DE EFECTIVO E INSTRUMENTOS FINANCIEROS DERIVADOS, ES LIMITADO DEBIDO A QUE LAS CONTRAPARTES SON BANCOS CON ALTAS CALIFICACIONES DE CRÉDITO ASIGNADOS POR AGENCIAS CALIFICADORAS DE CRÉDITO. LA MÁXIMA EXPOSICIÓN AL RIESGO CREDITICIO ESTÁ REPRESENTADA POR SU SALDO EN LIBROS. LA OTRA EXPOSICIÓN AL RIESGO CREDITICIO ESTÁ REPRESENTADA POR EL SALDO DE CADA ACTIVO FINANCIERO PRINCIPALMENTE EN LAS CUENTAS POR COBRAR COMERCIALES. LA ENTIDAD VENDE SUS PRODUCTOS Y/O SERVICIOS A CLIENTES QUE HAN DEMOSTRADO SU SOLVENCIA ECONÓMICA, Y EVALÚA PERIÓDICAMENTE LAS CONDICIONES FINANCIERAS DE SUS CLIENTES Y MANTIENE CONTRATOS DE SEGUROS DE COBRANZA PARA LAS VENTAS DOMÉSTICAS Y DE EXPORTACIÓN. POR LO TANTO, LA ENTIDAD NO CONSIDERA QUE EXISTA UN RIESGO SIGNIFICATIVO DE PÉRDIDA POR UNA CONCENTRACIÓN DE CRÉDITO EN SU BASE DE CLIENTES DEL SECTOR COMERCIAL, YA QUE SE ENCUENTRAN DILUIDOS EN MÁS DE 1,828,000 CLIENTES, LOS CUALES NO REPRESENTAN UNA CONCENTRACIÓN DE RIESGO EN LO INDIVIDUAL Y EN EL SECTOR INDUSTRIAL Y DE INFRAESTRUCTURA Y CONSTRUCCIÓN AUNQUE EL RIESGO DE CONCENTRACIÓN DE CRÉDITO ES MAYOR. TAMBIÉN CONSIDERA QUE SU RIESGO POTENCIAL DE CRÉDITO ESTÁ ADECUADAMENTE CUBIERTO POR SU RESERVA DE CUENTAS INCOBRABLES QUE REPRESENTA SU ESTIMADO DE PÉRDIDAS INCURRIDAS POR DETERIORO RESPECTO A LAS CUENTAS POR COBRAR.

Información a revelar sobre instrumentos de deuda [bloque de texto]

EN RELACION A LA DEUDA BURSÁTIL A LARGO PLAZO, SE TIENEN LAS SIGUIENTES OBLIGACIONES:

OBLIGACIONES DE DAR:

-ENTREGAR INFORMACIÓN FINANCIERA TRIMESTRAL E INFORMACIÓN ANUAL RELACIONADA CON LA CELEBRACIÓN DE SU ASAMBLEA ANUAL ORDINARIA DE ACCIONISTAS A LA COMISIÓN NACIONAL BANCARIA Y A LA BMV

OBLIGACIONES DE HACER:

-DIVULGAR Y ENTREGAR INFORMACIÓN, DE LAS SUBSIDIARIAS QUE REPRESENTEN MÁS DEL 15% DEL EBITDA DE CARSO Y EN LAS CUALES CARSO SEA DUEÑO DE MÁS DEL 95% DE SU CAPITAL (SUBSIDIARIAS IMPORTANTES) AL PÚBLICO INVERSIONISTA.
 -ENTREGA DE INFORMACIÓN DE LA EMISORA, UN EJEMPLAR DE LOS ESTADOS FINANCIEROS Y CUALQUIER OTRA INFORMACIÓN QUE LA EMISORA DEBA DIVULGAR AL PÚBLICO INVERSIONISTA TRIMESTRALMENTE, CONFORME A LAS DISPOSICIONES GENERALES, INCLUYENDO SIN LIMITACIÓN UN DOCUMENTO EN EL QUE SE INFORME SOBRE LA EXPOSICIÓN DE LA EMISORA A INSTRUMENTOS FINANCIEROS DERIVADOS AL CIERRE DEL TRIMESTRE ANTERIOR.
 -DIVULGAR AL PÚBLICO INVERSIONISTA, EN LAS FECHAS QUE SEÑALEN LAS DISPOSICIONES GENERALES, UN EJEMPLAR DE LOS ESTADOS FINANCIEROS AUDITADOS DE LA EMISORA Y CUALQUIER OTRA INFORMACIÓN QUE LA EMISORA DEBA DIVULGAR ANUALMENTE
 -CONSERVAR SU EXISTENCIA LEGAL Y LAS DE SUS SUBSIDIARIAS IMPORTANTES Y MANTENERLAS COMO NEGOCIO EN MARCHA; MANTENER SU CONTABILIDAD CON LAS NIF; MANTENER VIGENTES TODOS LOS PERMISOS, LICENCIAS, CONCESIONES O AUTORIZACIONES NECESARIAS PARA SUS ACTIVIDADES Y LAS DE SUS SUBSIDIARIAS IMPORTANTES
 -USAR LOS RECURSOS DE LA COLOCACIÓN PARA LOS FINES ESTIPULADOS (LIQUIDAR LA EMISIÓN DE CORTO PLAZO DEL 15 MAR 2012)
 -MANTENER LA INSCRIPCIÓN DE LOS CERTIFICADOS BURSÁTILES EN EL REGISTRO NACIONAL DE VALORES DE LA BMV
 -HACER LO NECESARIO PARA QUE SUS OBLIGACIONES AL AMPARO DE LOS CERTIFICADOS BURSÁTILES Y TENGAN LA MISMA PRELACIÓN DE PAGO, EN CASO DE CONCURSO MERCANTIL, QUE SUS DEMÁS OBLIGACIONES DIRECTAS Y QUIROGRAFARIAS

OBLIGACIONES DE NO HACER:

-NO MODIFICAR EL GIRO PREPONDERANTE DE SUS NEGOCIOS, NI EL DE SUS SUBSIDIARIAS IMPORTANTES
 -NO PERMITIR, FUSIONES, DISOLUCIONES O LIQUIDACIONES TANTO DE LA EMISORA COMO DE SUS SUBSIDIARIAS IMPORTANTES SALVO POR:
 (I) FUSIONES EN LAS QUE LA EMISORA O SUS SUBSIDIARIAS IMPORTANTES, SEGÚN SEA EL CASO, SEA LA SOCIEDAD FUSIONANTE
 (II) FUSIONES EN LAS QUE LA SOCIEDAD QUE RESULTE DE LA FUSIÓN ASUMA LAS OBLIGACIONES DE LA EMISORA
 (III) LIQUIDACIONES O DISOLUCIONES DE SUS SUBSIDIARIAS IMPORTANTES QUE LA EMISORA CONSIDERE CONVENIENTES PARA EL DESARROLLO DE SUS OPERACIONES Y QUE NO TENGAN CONSECUENCIA DIRECTA UN CASO DE VENCIMIENTO ANTICIPADO
 -NO VENDER TODOS O UNA PARTE SUSTANCIAL DE SUS ACTIVOS O LOS DE SUS SUBSIDIARIAS IMPORTANTES
 -NO REALIZAR OPERACIONES CON SUS AFILIADAS, SALVO EN EL CURSO NORMAL DE SUS NEGOCIOS Y A PRECIOS DE MERCADO
 -NO PERMITIR QUE NINGUNA DE SUS SUBSIDIARIAS IMPORTANTES CELEBREN CONTRATOS QUE LES IMPONGAN UNA RESTRICCIÓN PARA PAGAR DIVIDENDOS U OTRAS DISTRIBUCIONES EN EFECTIVO A SUS ACCIONISTAS, SALVO QUE:

(I) ESTAS LIMITACIONES O RESTRICCIONES SEAN LEGALES O DICTADAS POR UN PROCEDIMIENTO JUDICIAL O ARBITRAL
 (II) QUE EXISTAN EN CONTRATOS O INSTRUMENTOS CELEBRADOS ANTES DE LA FECHA DE EMISIÓN DE LOS CERTIFICADOS BURSÁTILES
 (III) QUE SE IMPONGAN EN CONTRATOS RELACIONADOS CON LA VENTA DE UNA SUBSIDIARIA IMPORTANTE EN TANTO DICHA VENTA CONCLUYE Y QUE DICHAS LIMITACIONES SÓLO APLIQUEN A LA SUBSIDIARIA IMPORTANTE QUE SERÁ VENDIDA.

Información a revelar sobre instrumentos financieros derivados [bloque de texto]

EL OBJETIVO DE CELEBRAR CONTRATOS CON INSTRUMENTOS FINANCIEROS DERIVADOS ES: (I) CUBRIR PARCIALMENTE LOS RIESGOS FINANCIEROS POR EXPOSICIONES EN EL TIPO DE CAMBIO, TASAS DE INTERÉS Y PRECIOS DE ALGUNOS METALES; O (II) LA EXPECTATIVA DE UN BUEN RENDIMIENTO FINANCIERO ORIGINADO POR EL COMPORTAMIENTO DE LOS SUBYACENTES PACTADOS. LA DECISIÓN DE TOMAR UNA COBERTURA ECONÓMICA O FINANCIERA, OBEDECE A LAS CONDICIONES DEL MERCADO, A LA EXPECTATIVA QUE DEL MISMO SE TENGA A UNA FECHA DETERMINADA, Y AL CONTEXTO ECONÓMICO NACIONAL E INTERNACIONAL DE LOS INDICADORES ECONÓMICOS QUE INFLUYEN EN LAS OPERACIONES DE LA ENTIDAD.

PARA MAYOR INFORMACION AL RESPECTO REMITIRSE AL ANEXO 800007 INSTRUMENTOS FINANCIEROS DERIVADOS

Información a revelar sobre beneficios a los empleados [bloque de texto]

LA ENTIDAD PATROCINA PLANES POR BENEFICIOS DEFINIDOS FINANCIADOS PARA EMPLEADOS CALIFICABLES DE LA MAYORÍA DE SUS SUBSIDIARIAS, LOS CUALES INCLUYEN JUBILACIÓN, MUERTE O INVALIDEZ TOTAL A SU PERSONAL NO SINDICALIZADO. LOS PLANES POR BENEFICIOS DEFINIDOS SE ADMINISTRAN POR UN FONDO LEGALMENTE INDEPENDIENTE DE LA ENTIDAD. LA JUNTA DIRECTIVA DEL FONDO DE PENSIONES SE INTEGRA DE UN NÚMERO IGUAL DE REPRESENTANTES TANTO DE LOS PATRONES COMO DE LOS (EX) EMPLEADOS. LA JUNTA DIRECTIVA DEL FONDO DE PENSIONES SE REQUIERE DE ACUERDO A LA LEY Y A LOS ESTATUTOS DE LA ASOCIACIÓN PARA ACTUAR EN INTERÉS DEL FONDO Y DE TODOS LAS PARTES INTERESADAS, ES DECIR, LOS EMPLEADOS ACTIVOS E INACTIVOS, JUBILADOS, PATRÓN. LA JUNTA DIRECTIVA DEL FONDO DE PENSIONES ES RESPONSABLE DE LA POLÍTICA DE INVERSIÓN EN RELACIÓN CON LOS ACTIVOS DEL FONDO.

LA ENTIDAD MANEJA UN PLAN QUE CUBRE TAMBIÉN PRIMAS DE ANTIGÜEDAD PARA TODO SU PERSONAL QUE LABORA EN MÉXICO, QUE CONSISTEN EN UN PAGO ÚNICO DE 12 DÍAS POR CADA AÑO TRABAJADO CON BASE AL ÚLTIMO SUELDO, LIMITADO AL DOBLE DEL SALARIO MÍNIMO ESTABLECIDO POR LEY.

CONFORME A ESTOS PLANES, LOS EMPLEADOS TIENEN DERECHO A BENEFICIOS AL RETIRO QUE SUMADOS A LA PENSION LEGAL CONSTITUIRAN UN INGRESO AL CUMPLIR LA EDAD DE RETIRO DE 65 AÑOS. NO SE OTORGAN OTROS BENEFICIOS POSTERIORES AL RETIRO.

LOS PLANES NORMALMENTE EXPONEN A LA ENTIDAD A RIESGOS ACTUARIALES COMO: RIESGO DE INVERSIÓN, DE TIPO DE INTERÉS, DE LONGEVIDAD Y DE SALARIO.

RIESGO DE INVERSIÓN	EL VALOR PRESENTE DEL PLAN DE LA OBLIGACIÓN POR BENEFICIOS DEFINIDOS SE CALCULA UTILIZANDO UNA TASA DE DESCUENTO QUE SE DETERMINA EN FUNCIÓN DE LOS RENDIMIENTOS DE LOS BONOS GUBERNAMENTALES; SI EL RETORNO DE LOS ACTIVOS DEL PLAN ESTÁ POR DEBAJO DE ESTA TASA, SE ORIGINARA UN DÉFICIT EN EL PLAN. ACTUALMENTE, EL PLAN CUENTA CON UNA INVERSIÓN RELATIVAMENTE EQUILIBRADA EN VALORES DE RENTA VARIABLE, INSTRUMENTOS DE DEUDA E INMUEBLES. DEBIDO AL LARGO PLAZO DE LOS PASIVOS DEL PLAN, LA JUNTA DIRECTIVA DEL FONDO DE PENSIONES CONSIDERA APROPIADO QUE UNA PARTE RAZONABLE DE LOS ACTIVOS DEL PLAN SE INVIERTA EN VALORES DE RENTA VARIABLE Y EN EL SECTOR INMOBILIARIO PARA APROVECHAR LA RENTABILIDAD GENERADA POR EL FONDO.
RIESGO DE TASA DE INTERÉS	UNA DISMINUCIÓN EN LA TASA DE INTERÉS DE LOS BONOS AUMENTARÁ EL PASIVO DEL PLAN, SIN EMBARGO, ESTÉ SE COMPENSARA PARCIALMENTE POR EL INCREMENTO EN EL RETORNO DE LAS INVERSIONES DE DEUDA DEL PLAN.

RIESGO DE LONGEVIDAD EL VALOR PRESENTE DE LAS OBLIGACIONES POR BENEFICIOS DEFINIDOS SE CALCULA EN FUNCIÓN DE LA MEJOR ESTIMACIÓN DE LA MORTALIDAD DE LOS PARTICIPANTES DEL PLAN, TANTO DURANTE COMO DESPUÉS DE SU EMPLEO. UN AUMENTO DE LA ESPERANZA DE VIDA DE LOS PARTICIPANTES DEL PLAN AUMENTARÁ LA OBLIGACIÓN DEL PLAN.

RIESGO SALARIAL EL VALOR PRESENTE DE LAS OBLIGACIONES POR BENEFICIOS DEFINIDOS SE CALCULA EN BASE A LOS SALARIOS FUTUROS DE LOS PARTICIPANTES DEL PLAN. POR LO TANTO, UN AUMENTO EN EL SALARIO DE LOS PARTICIPANTES DEL PLAN AUMENTARÁ LA OBLIGACIÓN DEL PLAN.

NO HAY OTROS BENEFICIOS POST-RETIRO QUE SE PROPORCIONAN A ESTOS EMPLEADOS.

LAS VALUACIONES ACTUARIALES MÁS RECIENTES DE LOS ACTIVOS DEL PLAN Y DEL VALOR PRESENTE DE LA OBLIGACIÓN POR BENEFICIOS DEFINIDOS FUERON REALIZADAS AL 31 DE OCTUBRE DE 2015 POR ACTUARIOS INDEPENDIENTES, MIEMBROS DE LA ASOCIACIÓN MEXICANA DE ACTUARIOS CONSULTORES, A.C. EL VALOR PRESENTE DE LA OBLIGACIÓN POR BENEFICIOS DEFINIDOS Y EL COSTO LABORAL DEL SERVICIO ACTUAL Y EL COSTO DE SERVICIOS PASADOS FUERON CALCULADOS UTILIZANDO EL MÉTODO DE CRÉDITO UNITARIO PROYECTADO.

LAS HIPÓTESIS ACTUARIALES SIGNIFICATIVAS PARA LA DETERMINACIÓN DE LA OBLIGACIÓN DEFINIDA SON LA TASA DE DESCUENTO, EL INCREMENTO SALARIAL ESPERADO Y LA MORTALIDAD. LOS ANÁLISIS DE SENSIBILIDAD QUE A CONTINUACIÓN SE PRESENTAN SE DETERMINARON EN BASE A LOS CAMBIOS RAZONABLEMENTE POSIBLES DE LOS RESPECTIVOS SUPUESTOS OCURRIDOS AL FINAL DEL PERIODO QUE SE INFORMA, MIENTRAS TODAS LAS DEMÁS HIPÓTESIS SE MANTIENEN CONSTANTES.

NO HUBO CAMBIOS EN LOS MÉTODOS E HIPÓTESIS UTILIZADOS EN LA PREPARACIÓN DEL ANÁLISIS DE SENSIBILIDAD DE AÑOS ANTERIORES.

Información a revelar sobre los segmentos de operación de la entidad [bloque de texto]

30 DE JUNIO DE 2016

ESTADO DE SITUACIÓN FINANCIERA CONCEPTO	INFRAESTRUCTURA			CARSO	OTROS Y	TOTAL
	COMERCIAL	INDUSTRIAL	CONSTRUCCIÓN	ENERGY	ELN MACRES	
ACTIVO CIRCULANTE:						
EFFECTIVO Y EQUIVALENTES DE EFFECTIVO	3,147,532	767,023	1,126,622	180,620	(84,447)	5,137,350
CLIENTES	10,237,716	4,078,256	4,639,966	754,082	(843,148)	18,866,872
OTRAS CUENTAS POR COBRAR CIRCULANTES	174,121	109,379	421,766	35,908	136,152	877,326
TOTAL DE ACTIVOS CIRCULANTES	24,072,316	12,099,933	10,502,402	1,726,336	-736,409	47,664,578
PROPIEDADES, PLANTA Y EQUIPO	13,576,840	3,504,923	2,954,956	7,241,591	-908,443	26,369,867
OTROS ACTIVOS NO FINANCIEROS NO CIRCULANTES	633,727	218,700	143,409	92	3,219	999,147
TOTAL DE ACTIVOS	40,830,375	23,661,987	16,017,137	8,806,686	7,028,656	96,344,841
PASIVO CIRCULANTE:						
DEUDA A CORTO PLAZO	-	788,787	52,471	230,824	5,309,176	6,381,258
PROVEEDORES	4,834,957	1,687,456	1,064,249	27,615	240,295	7,854,572
OTRAS CUENTAS POR PAGAR CIRCULANTES	3,113,390	447,794	319,665	19,787	157,196	4,057,832
TOTAL DEL PASIVO CIRCULANTE	10,432,687	4,493,117	6,962,508	1,551,630	4,137,468	27,577,410
DEUDA A LARGO PLAZO	-	-	-	-	-	-
TOTAL DE OTROS PASIVOS A LARGO PLAZO	1,346,644	547,750	659,077	386,701	744,369	3,684,541
TOTAL PASIVOS	11,779,331	5,040,867	7,621,585	1,938,331	4,881,837	31,261,951

31 DE DICIEMBRE DE 2015

ESTADO DE SITUACIÓN FINANCIERA CONCEPTO	INFRAESTRUCTURA			CARSO	OTROS Y	TOTAL
	COMERCIAL	INDUSTRIAL	CONSTRUCCIÓN	ENERGY	ELN MACRES	
ACTIVO CIRCULANTE:						
EFFECTIVO Y EQUIVALENTES DE EFFECTIVO	3,904,546	481,379	1,014,729	2,040,187	629,489	8,070,330
CLIENTES	10,595,076	3,577,791	3,304,257	344,145	(38,955)	17,782,314
OTRAS CUENTAS POR COBRAR CIRCULANTES	219,125	127,940	282,183	8	(17,229)	612,027
TOTAL DE ACTIVOS CIRCULANTES	25,659,024	11,220,116	8,792,146	2,937,662	691,022	49,299,970
PROPIEDADES, PLANTA Y EQUIPO, NETO	12,608,487	3,524,622	2,988,065	4,639,021	(290,110)	23,470,085
OTROS ACTIVOS NO FINANCIEROS NO CIRCULANTES	618,757	238,041	106,924	92	4,103	967,917
TOTAL DE ACTIVOS	41,364,031	22,521,926	14,221,370	7,887,559	8,190,024	94,184,910
PASIVO CIRCULANTE:						
DEUDA A CORTO PLAZO	-	2,060,737	350,899	-	-	2,411,636
PROVEEDORES	6,041,107	1,412,735	911,275	57,914	(23,438)	8,399,593
OTRAS CUENTAS POR PAGAR CIRCULANTES	1,871,874	15,285	236,905	17,443	2,877	2,144,384
TOTAL DEL PASIVO CIRCULANTE	10,738,711	5,172,245	6,132,235	173,688	(328,255)	21,888,624
DEUDA A LARGO PLAZO	-	-	-	-	5,000,000	5,000,000
TOTAL DE OTROS PASIVOS A LARGO PLAZO	1,230,189	306,709	348,923	369,955	1,246,142	3,501,918
TOTAL PASIVOS	11,968,900	5,478,954	6,481,158	543,643	5,917,887	30,390,542

30 DE JUNIO DE 2016

ESTADO DEL RESULTADOS CONCEPTO	INFRAESTRUCTUR			CARSO	OTROS Y	TOTAL
	COMERCIAL	INDUSTRIAL	CONSTRUCCIÓN	ENERGY	ELIMINACIONES	
VENTAS NETAS	21,087,564	13,965,605	8,932,584	401,781	(254,594)	44,132,940
COSTO DE VENTAS	12,552,919	10,956,006	7,497,335	218,626	(152,144)	31,072,742
GASTOS DE VENTA	5,372,795	267,031	18,859	-	(15,108)	5,643,577
GASTOS DE ADMINISTRACIÓN	1,074,356	495,547	420,435	45,653	(121,589)	1,914,402
OTROS INGRESOS (GASTOS), NETO	27,834	5,720	32,422	78	10,431	76,485
UTILIDAD (PÉRDIDA) DE OPERACIÓN	2,115,328	2,252,741	1,028,377	137,580	44,678	5,578,704
INGRESO (GASTO) POR INTERESES - NETO	67,584	11,132	(11,060)	11,856	(114,342)	(34,830)
FLUCTUACIÓN CAMBIARIA - NETO	(25,697)	210,824	58,945	6,794	33,266	284,132
EFFECTO POR INSTRUMENTOS FINANCIEROS DERIVADOS - NETO	-	-	-	(70,168)	(522,192)	(592,360)
INGRESOS (GASTOS) FINANCIEROS - NETO R. I. F.	41,887	221,956	47,885	(51,518)	(603,268)	(343,058)
PARTICIPACIÓN EN LAS UTILIDADES DE COMPAÑÍAS ASOCIADAS	-	11,614	(71,345)	-	806,152	746,421
UTILIDAD ANTES DE IMPUESTOS A LA UTILIDAD	2,157,215	2,486,311	1,004,917	86,062	247,562	5,982,067
IMPUESTOS A LA UTILIDAD	688,605	755,750	317,530	28,496	(176,175)	1,614,206
UTILIDAD (PÉRDIDA) NETA	1,468,610	1,730,561	687,387	57,566	423,737	4,367,861
UTILIDAD (PÉRDIDA) ATRIBUIBLE A LA PARTICIPACIÓN NO CONTROLADORA	156,432	352,162	1,238	(505)	211,219	720,546
UTILIDAD (PÉRDIDA) ATRIBUIBLE A LA PARTICIPACIÓN CONTROLADORA	1,312,178	1,378,399	686,149	58,071	212,518	3,647,315
DEPRECIACIÓN Y AMORTIZACIÓN	540,061	182,677	196,657	102,025	1,755	1,023,175
EBITDA	2,655,389	2,435,418	1,225,034	239,605	46,433	6,601,879

ESTADO DEL RESULTADOS CONCEPTO	30 DE JUNIO DE 2015					
	INFRAESTRUCTURA			CARSO	OTROS Y	
	COMERCIAL	INDUSTRIAL	CONSTRUCCIÓN	ENERGY	EL NIAGARAS	TOTAL
VENTAS NETAS	20,172,143	13,150,021	8,167,442	440,151	(204,534)	41,725,223
COSTO DE VENTAS	12,199,227	10,843,728	6,712,301	251,733	(219,883)	29,787,106
GASTOS DE VENTA	5,001,240	243,143	20,870	-	(32,943)	5,232,310
GASTOS DE ADMINISTRACIÓN	1,024,798	474,632	465,217	45,751	(32,550)	1,977,848
OTROS INGRESOS (GASTOS), NETO	17,309	36,314	313	9	18,419	72,364
UTILIDAD (PÉRDIDA) DE OPERACIÓN	1,964,187	1,624,832	969,367	142,676	99,261	4,800,323
INGRESO (GASTO) POR INTERESES - NETO	60,746	48,605	(4,441)	235	(69,813)	35,332
FLUCTUACIÓN CAMBIARIA - NETO	(16,489)	(75,914)	11,589	(7,611)	(23,338)	(111,763)
EFFECTO POR INSTRUMENTOS FINANCIEROS DERIVADOS - NETO	-	171	(85,938)	-	(205,666)	(291,433)
INGRESOS (GASTOS) FINANCIEROS - NETO R.I.F.	44,257	(27,138)	(78,790)	(7,376)	(298,817)	(367,864)
PARTICIPACIÓN EN LAS UTILIDADES DE COMPAÑÍAS ASOCIADAS	-	114,817	2,513	-	514,409	631,739
UTILIDAD ANTES DE IMPUESTOS A LA UTILIDAD	2,008,444	1,712,511	893,090	135,300	314,853	5,064,198
IMPUESTOS A LA UTILIDAD	651,303	603,628	274,204	55,568	(96,143)	1,488,560
UTILIDAD (PÉRDIDA) NETA	1,357,141	1,108,883	618,886	79,732	410,996	3,575,638
UTILIDAD (PÉRDIDA) ATRIBUIBLE A LA PARTICIPACIÓN NO CONTROLADORA	147,919	169,689	-11,015	(1,683)	201,743	506,653
UTILIDAD (PÉRDIDA) ATRIBUIBLE A LA PARTICIPACIÓN CONTROLADORA	1,209,222	939,194	629,901	81,415	209,253	3,068,985
DEPRECIACIÓN Y AMORTIZACIÓN	454,403	177,597	181,626	101,858	(6,483)	909,001
EBITDA	2,418,590	1,802,429	1,150,993	244,534	92,778	5,709,324

B. INFORMACIÓN GENERAL DE SEGMENTOS POR ÁREA GEOGRÁFICA:

LA ENTIDAD OPERA EN DIFERENTES ZONAS GEOGRÁFICAS Y CUENTA CON CANALES DE DISTRIBUCIÓN EN MÉXICO, ESTADOS UNIDOS Y OTROS PAÍSES, A TRAVÉS DE PLANTAS INDUSTRIALES, OFICINAS COMERCIALES O REPRESENTANTES.

LA DISTRIBUCIÓN DE SUS VENTAS ES LA SIGUIENTE:

ZONA GEOGRÁFICA	30 DE JUNIO DE 2016		30 DE JUNIO DE 2015	
	IMPORTE	\$/VTAS.TOT.	IMPORTE	\$/VTAS.TOT.
NORTEAMERICA	4,799,868	10.88*	3,807,224	9.12*
CENTRO, SUDAMERICA Y EL CARIBE	3,259,646	7.39*	2,927,899	7.02*
EUROPA	115,766	0.26*	107,505	0.26*
RESTO DEL MUNDO	96,244	0.22*	77,234	0.19*
VENTAS DE EXPORTACION	8,271,524	18.74*	6,919,862	15.58*
MEXICO	35,861,416	81.26*	34,805,361	83.42*
VENTAS TOTALES	44,132,940	100.00*	41,725,223	100.00*

LA ENTIDAD TIENE UNA GRAN DIVERSIDAD DE CLIENTES DE ACUERDO CON LA CATEGORÍA DE PRODUCTOS Y SERVICIOS QUE OFRECE; SIN EMBARGO, NINGÚN CLIENTE EN LO PARTICULAR REPRESENTA MÁS DEL 10% DE LAS VENTAS NETAS. LA ENTIDAD

OFRECE SUS PRODUCTOS Y SERVICIOS EN LAS SIGUIENTES INDUSTRIAS: ENERGÍA, AUTOMOTRIZ, TELECOMUNICACIONES, CONSTRUCCIÓN, ELECTRÓNICA Y EL PÚBLICO EN GENERAL PRINCIPALMENTE.

Información a revelar sobre gastos por naturaleza [bloque de texto]

30 DE JUNIO DE 2016

CONCEPTO	COSTO DE VENTAS	GASTOS DE VENTA Y DESARROLLO	GASTOS DE ADMINISTRACION	TOTAL COSTOS Y GASTOS
SUELDOS Y SALARIOS	\$ 1,825,151	\$ 1,801,968	\$ 824,080	\$ 4,451,199
BENEFICIO A EMPLEADOS	167,763	875,907	167,813	1,211,483
MATERIA PRIMA	9,433,110	-	-	9,433,110
GASTOS DE FABRICACION	2,177,540	-	-	2,177,540
PRODUCTO TERMINADO	16,887,616	-	-	16,887,616
DEPRECIACION Y AMORTIZACION	492,785	530,390	-	1,023,175
PUBLICIDAD	-	183,578	-	183,578
SEGUROS	27,129	37,138	34,807	99,074
FLETES	-	151,969	-	151,969
INCOBRABLES	-	-	188,106	188,106
REGALIAS	-	105,100	1,668	106,768
HONORARIOS	113	16,408	111,088	127,609
MANTENIMIENTO	16,315	219,056	41,502	276,873
GASTOS DE PLANTA	-	6,045	114,656	120,701
VIGILANCIA	8,102	34,969	19,185	62,256
ARRENDAMIENTO	-	564,329	55,813	620,142
TELEFONO	-	35,098	26,813	61,911
LUZ	1,931	232,275	2,794	237,000
CARGOS POR TARJ. DE CREDITO	-	132,619	3,343	135,962
PTU CAUSADO	-	-	200,922	200,922
OTROS	35,187	716,728	121,812	873,727
TOTAL	31,072,742	5,643,577	1,914,402	38,630,721

30 DE JUNIO 2015

CONCEPTO	COSTO DE VENTAS	GASTOS DE VENTA Y DESARROLLO	GASTOS DE ADMINISTRACION	TOTAL COSTOS Y GASTOS
SUELDOS Y SALARIOS	\$ 1,811,705	\$ 1,740,269	\$ 803,334	\$ 4,355,308
BENEFICIO A EMPLEADOS	160,868	767,769	148,604	1,077,241
MATERIA PRIMA	9,251,750	-	-	9,251,750
GASTOS DE FABRICACION	1,790,962	-	-	1,790,962
PRODUCTO TERMINADO	16,221,588	-	-	16,221,588
DEPRECIACION Y AMORTIZACION	468,429	440,572	-	909,001
PUBLICIDAD	-	152,920	-	152,920
SEGUROS	23,556	39,408	53,697	116,661
FLETES	-	129,102	-	129,102
HONORARIOS	148	1,411	16,418	17,977
MANTENIMIENTO	8,668	197,031	35,627	241,326
GASTOS DE PLANTA	-	7,428	143,325	150,753
VIGILANCIA	7,806	31,547	25,111	64,464
ARRENDAMIENTO	-	542,780	48,552	591,332
TELEFONO	-	31,129	30,650	61,779
LUZ	2,602	264,819	3,066	270,487
CARGOS POR TARJ. DE CREDITO	-	110,216	-	110,216
PTU CAUSADO	-	-	187,859	187,859
OTROS	39,024	775,909	481,605	1,296,538
TOTAL	29,787,106	5,232,310	1,977,848	36,997,264

Información a revelar sobre el valor razonable de instrumentos financieros [bloque de texto]

ESTA NOTA PROPORCIONA INFORMACIÓN ACERCA DE CÓMO LA ENTIDAD DETERMINA LOS VALORES RAZONABLES DE LOS DISTINTOS ACTIVOS Y PASIVOS FINANCIEROS.

A. VALOR RAZONABLE DE LOS ACTIVOS Y PASIVOS FINANCIEROS DE LA ENTIDAD QUE SE MIDEN A VALOR RAZONABLE SOBRE UNA BASE RECURRENTE.

ALGUNOS DE LOS ACTIVOS Y PASIVOS FINANCIEROS DE LA ENTIDAD SE VALÚAN A SU VALOR RAZONABLE AL CIERRE DE CADA EJERCICIO.

EL VALOR RAZONABLE DE LOS INSTRUMENTOS FINANCIEROS QUE SE PRESENTAN ABAJO HA SIDO DETERMINADO POR LA ENTIDAD USANDO LA INFORMACIÓN DISPONIBLE EN EL MERCADO U OTRAS TÉCNICAS DE VALUACIÓN QUE REQUIEREN DE JUICIO PARA DESARROLLAR E INTERPRETAR LAS ESTIMACIONES DE VALORES RAZONABLES, ASIMISMO UTILIZA SUPUESTOS QUE SE BASAN EN LAS CONDICIONES DE MERCADO EXISTENTES A CADA UNA DE LAS FECHAS DEL ESTADO CONSOLIDADO DE SITUACIÓN FINANCIERA. CONSECUENTEMENTE, LOS MONTOS ESTIMADOS QUE SE PRESENTAN NO NECESARIAMENTE SON INDICATIVOS DE LOS MONTOS QUE LA ENTIDAD PODRÍA REALIZAR EN UN INTERCAMBIO DE MERCADO ACTUAL. EL USO DE DIFERENTES SUPUESTOS Y/O MÉTODOS DE ESTIMACIÓN PODRÍAN TENER UN EFECTO MATERIAL EN LOS MONTOS ESTIMADOS DE VALOR RAZONABLE.

LOS IMPORTES DE EFECTIVO Y EQUIVALENTES DE EFECTIVO DE LA ENTIDAD, ASÍ COMO LAS CUENTAS POR COBRAR Y POR PAGAR DE TERCEROS Y PARTES RELACIONADAS, LA PORCIÓN CIRCULANTE DE LA DEUDA A LARGO PLAZO Y LOS PRÉSTAMOS DE INSTITUCIONES FINANCIERAS SE APROXIMAN A SU VALOR RAZONABLE PORQUE TIENEN VENCIMIENTOS A CORTO PLAZO. LA DEUDA A LARGO PLAZO DE LA ENTIDAD SE REGISTRA A SU COSTO AMORTIZADO Y, CONSISTE EN DEUDA QUE GENERA INTERESES A TASAS FIJAS Y VARIABLES QUE ESTÁN RELACIONADAS A INDICADORES DE MERCADO.

PARA OBTENER Y REVELAR EL VALOR RAZONABLE DE LA DEUDA A LARGO PLAZO SE UTILIZAN LOS PRECIOS DE COTIZACIÓN DEL MERCADO O LAS COTIZACIONES DE LOS OPERADORES PARA INSTRUMENTOS SIMILARES. PARA DETERMINAR EL VALOR RAZONABLE DE LOS OTROS INSTRUMENTOS FINANCIEROS SE UTILIZAN OTRAS TÉCNICAS COMO LA DE FLUJOS DE EFECTIVO ESTIMADOS, CONSIDERANDO LAS FECHAS DE FLUJO EN LAS CURVAS INTER-TEMPORALES DE MERCADO Y DESCONTANDO DICHS FLUJOS CON LAS TASAS QUE REFLEJAN EL RIESGO DE LA CONTRAPARTE, ASÍ COMO EL RIESGO DE LA MISMA ENTIDAD PARA EL PLAZO DE REFERENCIA.

EL VALOR RAZONABLE DE LOS SWAPS DE TASAS DE INTERÉS SE CALCULA COMO EL VALOR PRESENTE DE LOS FLUJOS NETOS DE EFECTIVO ESTIMADOS A FUTURO. EL VALOR RAZONABLE DE LOS FUTUROS DE DIVISAS SE DETERMINA UTILIZANDO LOS TIPOS DE CAMBIO FUTUROS COTIZADOS A LA FECHA DEL ESTADO DE SITUACIÓN FINANCIERA.

Información a revelar sobre instrumentos financieros [bloque de texto]

INVERSIONES EN VALORES CONSERVADOS A SU VENCIMIENTO

	30 DE JUNIO DE 2016	31 DE DICIEMBRE DE 2015
PAPEL BANCARIO	\$ 171,586	\$ 1,070,973
PAPEL COMERCIAL	-	-
INVERSIONES EN USD\$	531,422	801,958
INVERSIONES EN EUROS	-	-
PAPEL GUBERNAMENTAL	407,007	819,079
CERTIFICADOS DEPOSITOS BANCARIOS	-	-
	-----	-----
TOTAL	\$ 1,110,015	\$ 2,692,010
	=====	=====

Información a revelar sobre gestión del riesgo financiero [bloque de texto]

LA ENTIDAD TIENE EXPOSICIÓN A RIESGOS DE MERCADO, DE OPERACIÓN Y FINANCIEROS DERIVADOS DEL USO DE INSTRUMENTOS FINANCIEROS TALES COMO TASA DE INTERÉS, CRÉDITO, LIQUIDEZ Y RIESGO CAMBIARIO, LOS CUALES SE ADMINISTRAN EN

Clave de Cotización: **GCARSO**Trimestre: **2** Año: **2016**

FORMA CENTRALIZADA POR LA TESORERÍA CORPORATIVA. LA ENTIDAD BUSCA MINIMIZAR SU EXPOSICIÓN A ESTOS RIESGOS MEDIANTE EL USO DE COBERTURAS CON INSTRUMENTOS FINANCIEROS DERIVADOS. EL USO DE INSTRUMENTOS FINANCIEROS DERIVADOS SE RIGE POR LAS POLÍTICAS DE LA ENTIDAD, APROBADAS POR EL CONSEJO DE ADMINISTRACIÓN, QUE ESTABLECEN LOS PRINCIPIOS DE CONTRATACIÓN DE LOS MISMOS. EL CUMPLIMIENTO DE ESTAS POLÍTICAS Y LÍMITES DE EXPOSICIÓN SON REVISADOS POR AUDITORIA INTERNA SOBRE UNA BASE CONTINUA.

LAS DIFERENTES CATEGORÍAS DE INSTRUMENTOS FINANCIEROS Y SUS IMPORTES AL 30 DE JUNIO DE 2016 Y AL 31 DE DICIEMBRE DE 2015, SE MUESTRAN A CONTINUACIÓN:

	30 DE JUNIO DE 2016	31 DE DICIEMBRE DE 2015
ACTIVOS FINANCIEROS		
EFFECTIVO Y EQUIVALENTES DE EFFECTIVO	\$ 5,137,350	\$ 8,070,330
COSTO AMORTIZADO:		
• INVERSIONES EN VALORES CONSERVADOS A VENCIMIENTO	1,110,015	2,692,010
• CUENTAS POR COBRAR A CORTO Y LARGO PLAZO	19,605,876	18,421,820
• CUENTAS POR COBRAR A PARTES RELACIONADAS	3,350,519	3,436,079
A VALOR RAZONABLE:		
• INSTRUMENTOS FINANCIEROS DERIVADOS	270,795	227,233
PASIVOS FINANCIEROS		
A COSTO AMORTIZADO:		
• PRÉSTAMOS CON INSTITUCIONES FINANCIERAS Y DEUDA A LARGO PLAZO	6,381,258	7,411,636
• CUENTAS POR PAGAR A PROVEEDORES	7,935,072	8,399,593
• CUENTAS POR PAGAR A PARTES RELACIONADAS	480,008	483,721
• OTRAS CUENTAS POR PAGAR, PASIVOS ACUMULADOS Y PROVISIONES A LARGO PLAZO	4,055,009	2,205,254
A VALOR RAZONABLE:		
• INSTRUMENTOS FINANCIEROS DERIVADOS	382,862	439,130

EL CONSEJO DE ADMINISTRACIÓN ESTABLECE Y VIGILA LAS POLÍTICAS Y PROCEDIMIENTOS PARA MEDIR OTROS RIESGOS, LOS CUALES SE DESCRIBEN A CONTINUACIÓN:

A. ADMINISTRACIÓN DEL RIESGO DE CAPITAL - LA ENTIDAD ADMINISTRA SU CAPITAL PARA ASEGURAR QUE CONTINUARÁ COMO NEGOCIO EN MARCHA, MIENTRAS QUE MAXIMIZA EL RENDIMIENTO A SUS ACCIONISTAS A TRAVÉS DE LA OPTIMIZACIÓN DE LOS SALDOS DE DEUDA Y CAPITAL. LA ESTRUCTURA DE CAPITAL DE LA ENTIDAD SE CONFORMA DE SU DEUDA NETA (PRINCIPALMENTE PRÉSTAMOS BANCARIOS Y CERTIFICADOS BURSÁTILES) Y DE SU CAPITAL CONTABLE (CAPITAL EMITIDO, RESERVAS DE CAPITAL, UTILIDADES ACUMULADAS Y PARTICIPACIÓN NO CONTROLADORA). LA ESTRUCTURA DE CAPITAL DE LA ENTIDAD NO ESTÁ EXPUESTA A NINGÚN TIPO DE REQUERIMIENTO DE CAPITAL.

LA ADMINISTRACIÓN DE LA ENTIDAD REvisa MENSUALMENTE SU ESTRUCTURA DE CAPITAL Y LOS COSTOS POR PRÉSTAMOS Y SU RELACIÓN CON EL EBITDA (UTILIDAD ANTES DE IMPUESTOS MÁS/MENOS INTERESES, FLUCTUACIONES CAMBIARIAS, EFECTO DE INSTRUMENTOS FINANCIEROS DERIVADOS EN EL COSTO FINANCIERO, DEPRECIACIÓN Y AMORTIZACIÓN), ESTO LO REALIZA CUANDO PRESENTA SUS PROYECCIONES FINANCIERAS COMO PARTE DEL PLAN DE NEGOCIO AL CONSEJO DE ADMINISTRACIÓN Y ACCIONISTAS DE LA ENTIDAD. LA ENTIDAD TIENE COMO POLÍTICA MANTENER UNA RAZÓN DE ENDEUDAMIENTO NETO NO MAYOR A TRES VECES EBITDA, DETERMINADO COMO LA PROPORCIÓN DE LA DEUDA NETA SOBRE EL EBITDA DE LOS ÚLTIMOS 12 MESES.

EL ÍNDICE DE ENDEUDAMIENTO NETO DE LA ENTIDAD ES EL SIGUIENTE:

	30 DE JUNIO DE 2016	31 DE DICIEMBRE DE 2015
DEUDA CON INSTITUCIONES FINANCIERAS Y OTROS	\$ 6,381,258	\$ 7,411,636
EFFECTIVO Y EQUIVALENTES DE EFFECTIVO	(5,137,350)	(8,070,330)
INVERSIONES EN VALORES CONSERVADOS A VENCIMIENTO	(1,110,015)	(2,692,010)

DEUDA NETA CON INSTITUCIONES FINANCIERAS Y/O PARTES RELACIONADAS	133,893	(3,350,704)
EBITDA (12 MESES)	13,463,067	11,476,244

ÍNDICE DE DEUDA NETA NEGATIVA	0.01 VECES	(0.29) VECES
=====		

12 MESES	AÑO ACTUAL	AÑO ANTERIOR
EBITDA	\$ 13,463,067	\$ 11,476,244

Clave de Cotización: **GCARSO**Trimestre: **2** Año: **2016**

INTERESES GENERADOS POR DEUDA	426,407	390,151
	-----	-----
ÍNDICE DE COBERTURA DE INTERESES	31.57 VECES	29.41 VECES
	=====	=====

B. ADMINISTRACIÓN DEL RIESGO DE TASA DE INTERÉS - LA ENTIDAD SE ENCUENTRA EXPUESTA A RIESGOS EN LA TASA DE INTERÉS DEBIDO A QUE TIENE DEUDA FINANCIERA CUYAS TASAS ESTÁN EXPUESTAS A FLUCTUACIONES EN EL MERCADO. LA ENTIDAD DISPONE DE CRÉDITOS A CORTO PLAZO PRINCIPALMENTE PARA CAPITAL DE TRABAJO Y EN ALGUNOS CASOS SE TIENEN CRÉDITOS A LARGO PLAZO QUE ESTÁN DESTINADOS A CIERTOS PROYECTOS CUYA CONCLUSIÓN PERMITIRÁ CUBRIR SUS OBLIGACIONES, Y EN CIERTOS CASOS, DEPENDIENDO DE LA PROPORCIÓN DE DEUDA DE CORTO Y LARGO PLAZO, SE CONTRATAN COBERTURAS DE TASA DE INTERÉS (CONTRATOS SWAP). LAS ACTIVIDADES DE COBERTURA SE EVALÚAN REGULARMENTE PARA QUE SE ALINEEN CON LAS TASAS DE INTERÉS Y SU RIESGO RELACIONADO, ASEGURANDO QUE SE APLIQUEN LAS ESTRATEGIAS DE COBERTURA MÁS RENTABLES.

LA EXPOSICIÓN DE LA ENTIDAD POR RIESGO DE TASAS DE INTERÉS SE ENCUENTRA PRINCIPALMENTE EN LA TASA DE INTERÉS INTERBANCARIA DE EQUILIBRIO (TIIE) SOBRE LOS PASIVOS FINANCIEROS Y SOBRE LA CARTERA DE CLIENTES. EL ANÁLISIS DE SENSIBILIDAD QUE DETERMINA LA ENTIDAD SE PREPARA PERIÓDICAMENTE CON BASE EN LA EXPOSICIÓN NETA A LAS TASAS VARIABLES DE INTERÉS SOBRE LA CARTERA DE CLIENTES Y PASIVOS FINANCIEROS CON COSTO Y SE PREPARA UN ANÁLISIS ASUMIENDO EL IMPORTE DEL CRÉDITO PENDIENTE AL FINAL DEL PERIODO.

C. ADMINISTRACIÓN DEL RIESGO CAMBIARIO

I. LA MONEDA FUNCIONAL DE LA ENTIDAD PRINCIPALMENTE EL PESO MEXICANO, POR LO QUE SE VE EXPUESTA AL RIESGO CAMBIARIO DEL PESO MEXICANO CONTRA DÓLAR QUE SE PRESENTA EN OPERACIONES COMERCIALES Y DE FINANCIAMIENTOS, EN ALGUNOS CASOS ESTAS MISMAS OPERACIONES LE DAN UNA COBERTURA NATURAL, EN OTROS SE CONTRATAN FORWARDS DE MONEDA QUE CUBREN DICHAS OPERACIONES. DEBIDO A QUE LA ENTIDAD MANTIENE INVERSIONES EN SUBSIDIARIAS EN EL EXTRANJERO, CUYA MONEDA FUNCIONAL NO ES EL PESO MEXICANO, SE ENCUENTRA EXPUESTA A UN RIESGO DE CONVERSIÓN DE MONEDA EXTRANJERA. ASIMISMO, SE HAN CONTRATADO ACTIVOS Y PASIVOS MONETARIOS DENOMINADOS EN DIVERSAS MONEDAS, PRINCIPALMENTE EL DÓLAR ESTADOUNIDENSE, EURO Y REAL BRASILEÑO, POR LO QUE EXISTE UNA EXPOSICIÓN AL RIESGO CAMBIARIO, EL CUAL ESTÁ CUBIERTO DE MANERA NATURAL CON LAS MISMAS OPERACIONES DEL NEGOCIO.

Información a revelar sobre información general sobre los estados financieros [bloque de texto]

LA INFORMACION CONTENIDA EN CADA UNA DE LAS NOTAS SE PRESENTAN LAS CIFRAS EN MILES DE PESOS (\$) Y EN SU CASO MILES DE DOLARES ESTADOUNIDENSES (US\$)

Información a revelar sobre impuestos a las ganancias [bloque de texto]

LA ENTIDAD ESTÁ SUJETA AL ISR Y HASTA 2013 AL IETU, POR LO TANTO EL IMPUESTO A LA UTILIDAD CAUSADO ES EL ISR Y EL QUE RESULTÓ MAYOR ENTRE EL ISR Y EL IETU HASTA 2013.

ISR - CONFORME A LA NUEVA LEY DE ISR DE 2014 (LEY 2014) LA TASA FUE 30% PARA 2015 Y 2014 Y CONTINUARÁ AL 30% PARA LOS AÑOS POSTERIORES. LA ENTIDAD CAUSÓ ISR EN FORMA CONSOLIDADA HASTA 2013 CON SUS SUBSIDIARIAS MEXICANAS. DEBIDO A QUE SE ABROGÓ LA LEY DE ISR VIGENTE HASTA EL 31 DE DICIEMBRE DE 2013, SE ELIMINÓ EL RÉGIMEN DE CONSOLIDACIÓN FISCAL, POR LO TANTO LA ENTIDAD Y SUS SUBSIDIARIAS TIENEN LA OBLIGACIÓN DEL PAGO DEL IMPUESTO DIFERIDO DETERMINADO A ESA FECHA DURANTE LOS SIGUIENTES DIEZ EJERCICIOS A PARTIR DE 2014, COMO SE MUESTRA MÁS ADELANTE.

AL MISMO TIEMPO EN EL QUE LA LEY 2014 DEROGÓ EL RÉGIMEN DE CONSOLIDACIÓN FISCAL, SE ESTABLECIÓ UNA OPCIÓN PARA CALCULAR EL ISR DE MANERA CONJUNTA EN GRUPOS DE SOCIEDADES (RÉGIMEN DE INTEGRACIÓN FISCAL). EL NUEVO RÉGIMEN PERMITE PARA EL CASO DE SOCIEDADES INTEGRADAS POSEÍDAS DIRECTA O INDIRECTAMENTE EN MÁS DE UN 80% POR UNA SOCIEDAD INTEGRADORA, TENER CIERTOS BENEFICIOS EN EL PAGO DEL IMPUESTO (CUANDO DENTRO DEL GRUPO DE SOCIEDADES EXISTAN ENTIDADES CON UTILIDADES O PÉRDIDAS EN UN MISMO EJERCICIO), QUE PODRÁN DIFERIR POR CUATRO AÑOS Y ENTERAR, EN FORMA ACTUALIZADA, A LA FECHA EN QUE DEBA PRESENTARSE LA DECLARACIÓN CORRESPONDIENTE AL EJERCICIO SIGUIENTE A AQUEL EN QUE SE CONCLUYA EL PLAZO ANTES MENCIONADO.

LA ENTIDAD Y SUS SUBSIDIARIAS OPTARON POR ADHERIRSE A ESTE NUEVO RÉGIMEN, POR LO QUE HAN DETERMINADO EL ISR DE LOS EJERCICIOS 2015 Y 2014 COMO SE DESCRIBIÓ ANTERIORMENTE.

DE CONFORMIDAD CON EL INCISO D) DE LA FRACCIÓN XV DEL ARTÍCULO NOVENO TRANSITORIO DE LA LEY 2014, Y DEBIDO A QUE LA ENTIDAD AL 31 DE DICIEMBRE DE 2013 TUVO EL CARÁCTER DE CONTROLADORA Y A ESA FECHA SE ENCONTRABA SUJETA AL ESQUEMA DE PAGOS CONTENIDO EN LA FRACCIÓN VI DEL ARTÍCULO CUARTO DE LAS DISPOSICIONES TRANSITORIAS DE LA LEY DEL ISR PUBLICADAS EN EL DIARIO OFICIAL DE LA FEDERACIÓN EL 7 DE DICIEMBRE DE 2009, O EL ARTÍCULO 70-A DE LA LEY DEL ISR 2014 QUE SE ABROGÓ, DEBERÁ CONTINUAR ENTERANDO EL IMPUESTO QUE DIFIRIÓ CON MOTIVO DE LA CONSOLIDACIÓN FISCAL EN LOS EJERCICIOS 2007 Y ANTERIORES CONFORME A LAS DISPOSICIONES CITADAS, HASTA CONCLUIR SU PAGO.

A PARTIR DE 2008, SE ABROGÓ LA LEY DEL IMPAC, PERMITIENDO BAJO CIERTAS CIRCUNSTANCIAS, LA RECUPERACIÓN DE ESTE IMPUESTO PAGADO EN LOS DIEZ EJERCICIOS INMEDIATOS ANTERIORES A AQUÉL EN QUE POR PRIMERA VEZ SE PAGUE ISR, EN LOS TÉRMINOS DE LAS DISPOSICIONES FISCALES.

A. LOS IMPUESTOS A LA UTILIDAD SE INTEGRAN DE LA SIGUIENTE MANERA:

	30 DE JUNIO 2016	30 DE JUNIO 2015
ISR:		
CAUSADO	\$ 2,027,549	\$ 985,553
DIFERIDO	(413,343)	503,007
	-----	-----
TOTAL	\$ 1,614,206	\$ 1,488,560
	=====	=====

Información a revelar sobre activos intangibles [bloque de texto]

	AÑOS DE AMORTIZACIÓN	SALDO AL INICIO DE 2016	ADICIONES DIRECTAS	RECLASI- FICACIONES	SALDO AL 30 DE JUNIO DE 2016
COSTO:					
CONTRATO DE					
CONCESIÓN	10	\$ 397,869	\$ -	\$ -	\$ 397,869
USO DE MARCAS INDEFINIDO		5,911	310	-	6,221
CREDITO MERCANTIL		-	3,974	-	3,974
DERECHOS Y LICENCIAS		-	36,908	-	36,908
OTROS		-	2,526	-	2,526
		-----	-----	-----	-----
TOTAL COSTO		403,780	43,718	-	447,498
AMORTIZACIÓN ACUMULADA:					
CONTRATO DE					
CONCESIÓN		(161,492)	(20,563)	-	(182,055)
USO DE MARCAS		(4,737)	(138)	-	(4,875)
DERECHOS Y LICENCIAS		-	(3,972)	-	(3,972)
		-----	-----	-----	-----
TOTAL AMORTIZACION		(166,229)	(24,673)	-	(190,902)
		-----	-----	-----	-----
COSTO NETO		237,551	19,045	-	256,596
		=====	=====	=====	=====

	AÑOS DE AMORTIZACIÓN	SALDO AL INICIO DE 2015	ADICIONES DIRECTAS	RECLASI- FICACIONES	SALDO AL 31 DE DICIEMBRE DE 2015
COSTO:					
CONTRATO DE					
CONCESIÓN	10	\$ 397,869	\$ -	\$ -	\$ 397,869
USO DE MARCAS INDEFINIDO		5,911	-	-	5,911
		-----	-----	-----	-----
TOTAL COSTO		403,780	-	-	403,780
AMORTIZACIÓN ACUMULADA:					
CONTRATO DE					
CONCESIÓN		(128,392)	(33,100)	-	(161,492)
USO DE MARCAS		(4,460)	(277)	-	(4,737)
		-----	-----	-----	-----

Clave de Cotización: GCARSO

Trimestre: 2 Año: 2016

TOTAL AMORTIZACION	(132,852)	(33,377)	-	(166,229)
	-----	-----	-----	-----
COSTO NETO	270,928	(33,377)	-	237,551
	=====	=====	=====	=====

Información a revelar sobre inventarios [bloque de texto]

	30 DE JUNIO DE 2016	31 DE DICIEMBRE DE 2015
MATERIA PRIMA Y MATERIALES AUXILIARES	\$2,980,867	\$2,676,504
PRODUCCIÓN EN PROCESO	332,023	309,080
PRODUCTOS TERMINADOS	956,463	1,010,766
MERCANCÍA EN TIENDAS	9,679,453	9,229,930
TERRENOS Y CONSTRUCCIÓN DE VIVIENDA EN PROCESO	307,857	343,049
ESTIMACIÓN PARA OBSOLESCENCIA DE INVENTARIOS Y LENTO MOVIMIENTO	(796,195)	(729,572)
	-----	-----
	\$13,460,468	\$12,839,757
MERCANCÍA EN TRÁNSITO	685,842	486,870
REFACCIONES Y OTROS INVENTARIOS	497,862	492,306
	-----	-----
	\$14,644,172	\$13,818,933
	=====	=====

INTEGRACION DE OTROS INVENTARIOS CIRCULANTES DEL ANEXO 800100:

	30 DE JUNIO DE 2016	31 DE DICIEMBRE DE 2015
MERCANCIAS EN TRANSITO	\$ 685,842	\$ 486,870
OTROS	55,389	64,805
ESTIMACIÓN PARA OBSOLESCENCIA DE INVENTARIOS Y LENTO MOVIMIENTO	(796,195)	(729,572)
	-----	-----
	\$ (54,964)	\$ (177,897)
	=====	=====

EL CASO DEL SECTOR COMERCIAL, LA ENTIDAD CUENTA CON DOS ESTIMACIONES PARA DETERMINAR LAS POSIBLES PÉRDIDAS POR DETERIORO DE SUS INVENTARIOS, UNA PARA INVENTARIOS OBSOLETOS Y DE LENTO MOVIMIENTO Y OTRA PARA MERMA DE MERCANCIAS.

LA ESTIMACIÓN PARA OBSOLESCENCIA Y LENTO MOVIMIENTO SE DETERMINA CON BASE EN LA EXPERIENCIA DE EJERCICIOS ANTERIORES POR TIENDA Y DEPARTAMENTO, DETERMINANDO EL DESPLAZAMIENTO DE LOS ARTÍCULOS EN EL MERCADO, SU UTILIZACIÓN EN PLAZAS DIFERENTES, CON BASE EN LA MODA Y NUEVOS MODELOS DE PRODUCTOS Y SE CONSIDERA INCREMENTAR LA RESERVA SI LOS ARTÍCULOS CARECEN DE DESPLAZAMIENTO HASTA QUE SE CONSIDERA LA TOTALIDAD DEL COSTO COMO PÉRDIDA POR DETERIORO.

LA ESTIMACIÓN PARA MERMA DE MERCANCÍA SE DETERMINA CON BASE EN LA EXPERIENCIA DE LA ENTIDAD A TRAVÉS DE INVENTARIOS FÍSICOS QUE SE REALIZAN DE MANERA CÍCLICA. LA ENTIDAD AJUSTA SUS INVENTARIOS CON PORCENTAJES VARIABLES DE MERMAS EN LAS DIVERSAS TIENDAS.

LOS MOVIMIENTOS EN LA ESTIMACIÓN PARA OBSOLESCENCIA, LENTO MOVIMIENTO Y MERMA DE INVENTARIOS SE PRESENTAN A CONTINUACIÓN:

	30 DE JUNIO DE 2016	31 DE DICIEMBRE DE 2015
SALDO INICIAL	\$ (729,572)	\$ (583,878)
ESTIMACIÓN DEL PERIODO	(66,623)	(301,845)
CANCELACIONES Y APLICACIONES	-	156,151
	-----	-----
SALDO FINAL	\$ (796,195)	\$ (729,572)
	=====	=====

ESTADO DE CONTRATACIÓN Y PROYECTOS EN PROCESO DE EJECUCIÓN

EN EL SECTOR DE INFRAESTRUCTURA Y CONSTRUCCION, LA CONCILIACIÓN DEL ESTADO DE CONTRATACIÓN AL 30 DE JUNIO DE 2016 Y AL 31 DE DICIEMBRE DE 2015 ES COMO SIGUE:

	TOTAL
SALDO AL 31 DE DICIEMBRE DE 2014	18,319,114
NUEVAS CONTRATACIONES Y CAMBIOS EN 2015	15,505,900
MENOS: INGRESOS DE CONSTRUCCIÓN DE 2015	(16,323,505)

SALDO AL 31 DE DICIEMBRE DE 2015	17,501,509
NUEVAS CONTRATACIONES Y CAMBIOS AL TRIM DE 2016	3,690,439
MENOS: INGRESOS DE CONSTRUCCIÓN AL TRIM DE 2016	(8,825,914)

SALDO AL 30 DE JUNIO DE 2016	12,366,034
	=====

Información a revelar sobre propiedades de inversión [bloque de texto]

	30 DE JUNIO 2016	31 DE DICIEMBRE 2015
PROPIEDADES DE INVERSIÓN	\$ 2,759,449	\$ 2,758,662
	=====	=====

EL MOVIMIENTO DE LAS PROPIEDADES DE INVERSIÓN ES EL SIGUIENTE:

	30 DE JUNIO 2016	31 DE DICIEMBRE 2015
SALDOS AL INICIO DEL PERIODO	\$ 2,758,662	\$ 2,475,631
ADICIONES	787	-
TRASPASOS	-	38,481
AJUSTES AL VALOR RAZONABLE DE PROPIEDADES DE INVERSIÓN	-	244,550
SALDOS AL FINAL DEL PERÍODO	\$ 2,759,449	\$ 2,758,662
	=====	=====

EL TRASPASO SE COMPONE PRINCIPALMENTE POR UNA NAVE INDUSTRIAL UBICADA EN LA CIUDAD DE MÉXICO.

TODAS LAS PROPIEDADES DE INVERSIÓN DE GRUPO CARSO SON MANTENIDAS BAJO DOMINIO ABSOLUTO.

GRUPO CARSO SE APOYA EN VALUACIONES REALIZADAS POR PERITOS INDEPENDIENTES CON CALIFICACIONES Y EXPERIENCIA RELEVANTE EN LAS UBICACIONES Y CATEGORÍAS DE LAS PROPIEDADES DE INVERSIÓN QUE MANTIENE.

LA VALUACIÓN CONSIDERA DISTINTAS TÉCNICAS BAJO LOS SIGUIENTES ENFOQUES:

EN EL ENFOQUE DE COSTOS EL VALUADOR ESTIMA EL VALOR DEL ACTIVO SUJETO EN COMPARACIÓN CON EL COSTO DE PRODUCIR UN NUEVO ACTIVO SUJETO O UNA PROPIEDAD SUSTITUTA, LO QUE EL MERCADO SUGIERA COMO MÁS APROPIADO. EL COSTO SE COMPARA CON EL VALOR DEL ACTIVO EXISTENTE Y ES AJUSTADO POR DIFERENCIAS EN EDAD, CONDICIÓN Y UTILIDAD DEL ACTIVO SUJETO. EN SU FORMA MÁS SIMPLE, EL ENFOQUE DE COSTOS ESTÁ REPRESENTADO POR EL VALOR NETO DE REPOSICIÓN MENOS TODOS LOS TIPOS DE DEPRECIACIÓN. LA DEPRECIACIÓN PARA FINES DE AVALÚO SE DEFINE COMO LA DIFERENCIA EN VALOR EXISTENTE ENTRE UNA PROPIEDAD REAL Y UNA PROPIEDAD HIPOTÉTICA NUEVA, TOMADA COMO ESTÁNDAR DE COMPARACIÓN.

EN EL ENFOQUE DE MERCADO (VENTAS COMPARABLES) EL VALUADOR ANALIZA VENTAS RECIENTES (U OFERTAS) DE PROPIEDADES SIMILARES (COMPARABLES) PARA INDICAR EL VALOR DEL ACTIVO SUJETO. SI NO EXISTEN COMPARABLES IDÉNTICOS AL ACTIVO SUJETO, LOS PRECIOS DE VENTA DE LOS COMPARABLES SE AJUSTAN PARA IGUALARLOS A LAS CARACTERÍSTICAS DEL ACTIVO SUJETO.

EL VALOR DEL ACTIVO PUEDE SER ESTIMADO POR LOS BENEFICIOS FUTUROS QUE ESPERA SU PROPIETARIO. EL ENFOQUE DE INGRESOS NO ES MUY UTILIZADO EN LA VALUACIÓN DE MAQUINARIA Y EQUIPO, DADA LA DIFICULTAD EN DETERMINAR EL

Clave de Cotización: **GCARSO**Trimestre: **2** Año: **2016**

INGRESO QUE PUEDA SER DIRECTAMENTE RELACIONADO A UN ACTIVO EN ESPECÍFICO, EN CAMBIO EN LA VALUACIÓN INMOBILIARIA ES APLICABLE A ACTIVOS DE NATURALEZA COMERCIAL.

LAS MÉTRICAS CLAVE PARA TODAS LAS PROPIEDADES DE INVERSIÓN SON LAS QUE SE MUESTRAN A CONTINUACIÓN:

NO.	TIPO DE INMUEBLE	RANGOS RECOMENDABLES PARA TASAS DE CAPITALIZACIÓN	
		MINIMA	MAXIMA
1	TERRENOS	4%	8%
2	NAVES INDUSTRIALES	10%	14%
3	COMERCIOS	6.61%	8.86%

LA ENTIDAD, A TRAVÉS DE SUS SUBSIDIARIAS, TIENE DOS PLAZAS COMERCIALES, LORETO Y PLAZA INBURSA UBICADAS EN LA CIUDAD DE MÉXICO, SOBRE LAS CUALES GENERA INGRESOS POR RENTAS QUE SE RECONOCEN EN RESULTADOS CONFORME SE DEVENGAN.

LA ENTIDAD, A TRAVÉS DE SUS SUBSIDIARIAS, TIENE DOS PLAZAS COMERCIALES, LORETO Y PLAZA INBURSA UBICADAS EN LA CIUDAD DE MÉXICO, SOBRE LAS CUALES GENERA INGRESOS POR RENTAS QUE SE RECONOCEN EN RESULTADOS CONFORME SE DEVENGAN.

NO HA HABIDO NINGUN CAMBIO EN LA TECNICA DE VALUACION DURANTE EL AÑO.

LA ESTIMACION DEL VALOR RAZONABLE DE LOS INMUEBLES CONSIDERO EL MAYOR Y MEJOR USO DE LAS PROPIEDADES ES SU USO ACTUAL.

Información a revelar sobre capital social [bloque de texto]

A. EL CAPITAL SOCIAL SUSCRITO Y PAGADO A VALOR NOMINAL DE GRUPO CARSO AL 30 DE JUNIO DE 2016 Y AL 31 DE DICIEMBRE DE 2015 SE INTEGRA COMO SIGUE:

	NÚMERO DE ACCIONES		IMPORTE	
	JUNIO 2016	DICIEMBRE 2015	JUNIO 2016	DICIEMBRE 2015
SERIE A1 ACCIONES RECOMPRADAS EN TESORERÍA	2,745,000,000	2,745,000,000	\$644,313	\$644,313
	(477,000,689)	(471,070,442)	(111,963)	(110,571)
CAPITAL SOCIAL HISTÓRICO	2,267,999,311	2,273,929,558	\$532,350	\$533,742

EL CAPITAL SOCIAL ESTÁ INTEGRADO POR ACCIONES ORDINARIAS, NOMINATIVAS Y SIN EXPRESIÓN DE VALOR NOMINAL.

EN LA ASAMBLEA GENERAL ORDINARIA DE ACCIONISTAS DE GRUPO CARSO, S.A.B. DE C.V., CELEBRADA EL DÍA 27 DE ABRIL DE 2016, SE AUTORIZÓ EL PAGO A LOS ACCIONISTAS DE UN DIVIDENDO EN EFECTIVO DE \$0.88 (OCHENTA Y OCHO CENTAVOS) POR ACCIÓN, PROVENIENTE DEL SALDO DE LA CUENTA DE UTILIDAD FISCAL NETA (CUFIN), EN DOS EXHIBICIONES IGUALES DE \$0.44 (CUARENTA Y CUATRO CENTAVOS) POR ACCIÓN, PAGADEROS A PARTIR DEL 31 DE MAYO Y DEL 14 DE OCTUBRE DE 2016, CONTRA LOS CUPONES NÚMEROS 34 Y 35, RESPECTIVAMENTE, SOBRE LOS TÍTULOS EN CIRCULACIÓN AL EFECTUARSE LOS PAGOS CORRESPONDIENTES. DICHO PAGO ASCENDERA A \$1,997,619.

EN LA ASAMBLEA GENERAL ORDINARIA DE ACCIONISTAS DE GRUPO CARSO, S.A.B. DE C.V., CELEBRADA EL DÍA 27 DE ABRIL DE 2015, SE AUTORIZÓ EL PAGO A LOS ACCIONISTAS DE UN DIVIDENDO EN EFECTIVO DE \$0.84 (OCHENTA Y CUATRO CENTAVOS) POR ACCIÓN, PROVENIENTE DEL SALDO DE LA CUENTA DE UTILIDAD FISCAL NETA (CUFIN), EN DOS EXHIBICIONES IGUALES DE \$0.42 (CUARENTA Y DOS CENTAVOS) POR ACCIÓN, PAGADEROS A PARTIR DEL 14 DE MAYO Y DEL 15 DE OCTUBRE DE 2015, CONTRA LOS CUPONES NÚMEROS 32 Y 33, RESPECTIVAMENTE, SOBRE LOS TÍTULOS EN CIRCULACIÓN AL EFECTUARSE LOS PAGOS CORRESPONDIENTES. DICHO PAGO ASCENDIÓ A \$1,915,702.

B. EN 2014 LA ASOCIADA ELEMENTIA LLEVÓ A CABO LA ADQUISICIÓN DEL 47% DE LAS ACCIONES REPRESENTATIVAS DEL CAPITAL SOCIAL DE ELC TENEDORA CEMENTOS, S.A.P.I. DE C.V. (ELC), QUE ERAN PROPIEDAD DE FINANCIÈRE LAFARGE, S.A.S., PARA ALCANZAR UNA PARTICIPACIÓN DIRECTA E INDIRECTA EN ELC DEL 100%. AL TRATARSE DE UNA OPERACIÓN ENTRE ACCIONISTAS, ELEMENTIA RECONOCIÓ LA PRIMA PAGADA DE \$99,170 EN SUS UTILIDADES RETENIDAS. ASIMISMO, ELEMENTIA VENDIÓ EL EQUIVALENTE AL 10% DE LAS ACCIONES QUE POSEÍA DE CUPRUM (ENTIDAD ASOCIADA) A TENEDORA DE EMPRESAS DE MATERIALES DE CONSTRUCCIÓN, S.A. DE C.V. (COMPAÑÍA SUBSIDIARIA), POR LA CANTIDAD DE USD\$22,500 (EQUIVALENTES A \$292,000), GENERANDO UNA PÉRDIDA DE \$218,000, LA CUAL ELEMENTIA REGISTRÓ DIRECTAMENTE EN SU

CAPITAL CONTABLE EN VIRTUD DE TRATARSE TAMBIÉN DE UNA TRANSACCIÓN ENTRE ACCIONISTAS. ESTAS OPERACIONES GENERARON UNA DISMINUCIÓN DE \$145,046 EN LAS UTILIDADES RETENIDAS DE LA ENTIDAD AL RECONOCER EL MÉTODO DE PARTICIPACIÓN EN ELEMENTIA.

C. LAS UTILIDADES RETENIDAS INCLUYEN LA RESERVA LEGAL. DE ACUERDO CON LA LEY GENERAL DE SOCIEDADES MERCANTILES, DE LAS UTILIDADES NETAS DEL EJERCICIO DEBE SEPARARSE UN 5% COMO MÍNIMO PARA FORMAR LA RESERVA LEGAL, HASTA QUE SU IMPORTE ASCIENDA AL 20% DEL CAPITAL SOCIAL A VALOR NOMINAL. LA RESERVA LEGAL PUEDE CAPITALIZARSE, PERO NO DEBE REPARTIRSE A MENOS QUE SE DISUELVA LA SOCIEDAD, Y DEBE SER RECONSTITUIDA CUANDO DISMINUYA POR CUALQUIER MOTIVO. AL 30 DE JUNIO DE 2016 Y 31 DE DICIEMBRE DE 2015 LA RESERVA LEGAL A VALOR NOMINAL DE LA ENTIDAD ASCIENDE A \$381,635.

D. LA DISTRIBUCIÓN DEL CAPITAL CONTABLE, EXCEPTO POR LOS IMPORTES ACTUALIZADOS DEL CAPITAL SOCIAL APORTADO Y DE LAS UTILIDADES RETENIDAS FISCALES, CAUSARÁ EL ISR A CARGO DE LA ENTIDAD A LA TASA VIGENTE AL MOMENTO DE LA DISTRIBUCIÓN. EL IMPUESTO QUE SE PAGUE POR DICHA DISTRIBUCIÓN, SE PODRÁ ACREDITAR CONTRA EL ISR DEL EJERCICIO EN EL QUE SE PAGUE EL IMPUESTO SOBRE DIVIDENDOS Y EN LOS DOS EJERCICIOS INMEDIATOS SIGUIENTES, CONTRA EL IMPUESTO DEL EJERCICIO Y LOS PAGOS PROVISIONALES DE LOS MISMOS.

E. EXISTE UN ISR ADICIONAL, SOBRE DIVIDENDOS PAGADOS DEL 10% CUANDO LOS MISMOS SEAN DISTRIBUIDOS A PERSONAS FÍSICAS Y RESIDENTES EN EL EXTRANJERO. EL ISR SE PAGA VÍA RETENCIÓN Y ES UN PAGO DEFINITIVO A CARGO DEL ACCIONISTA. EN EL CASO DE EXTRANJEROS SE PODRÁN APLICAR TRATADOS PARA EVITAR LA DOBLE TRIBUTACIÓN. ESTE IMPUESTO SERÁ APLICABLE POR LA DISTRIBUCIÓN DE UTILIDADES GENERADAS A PARTIR DE 2014.

Información a revelar sobre negocios conjuntos [bloque de texto]

INVERSIONES EN NEGOCIOS CONJUNTOS

LAS PRINCIPALES EMPRESAS EN NEGOCIOS CONJUNTOS Y SUS ACTIVIDADES PRIORITARIAS SON LAS SIGUIENTES:

ASOCIADA	% DE PARTICIPACIÓN		ACTIVIDAD PRINCIPAL
	30 de junio de 2016	31 de diciembre de 2015	
CONSTRUCTORA MEXICANA DE INFRAESTRUCTURA SUBTERRÁNEA, S.A. DE C.V.	40.00	40.00	CONSTRUCCIÓN DEL TÚNEL EMISOR ORIENTE.
INFRAESTRUTURA Y SANEAMIENTO ATOTONILCO, S.A. DE C.V.	42.50	42.50	CONSTRUCCIÓN PLANTA TRATADORA DE AGUAS RESIDUALES.
CONSTRUCTORA HT DE OAXACA, S.A. DE C.V.	40.00	40.00	CONSTRUCCIÓN DE CARRETERAS.
TRANS-PECOS PIPELINE, LLC	51.00	---	TRANSPORTE DE GAS NATURAL POR GASODUCTOS.
COHANCHE TRAIL PIPELINE, LLC	51.00	---	TRANSPORTE DE GAS NATURAL POR GASODUCTOS.

EL RECONOCIMIENTO DEL MÉTODO DE PARTICIPACIÓN SOBRE LOS PRINCIPALES NEGOCIOS CONJUNTOS FUE COMO SIGUE

	Inversión en Acciones		Participación en Resultados	
	30 de junio de 2016	31 de diciembre de 2015	30 de junio de 2016	30 de junio de 2015
CONSTRUCTORA MEXICANA DE INFRAESTRUCTURA SUBTERRÁNEA, S.A. DE C.V.	5,195	5,137	58	42
INFRAESTRUTURA Y SANEAMIENTO ATOTONILCO, S.A. DE C.V.	213,324	228,866	(15,542)	(32,628)
CONSTRUCTORA HT DE OAXACA, S.A. DE C.V.	187,203	244,371	(57,169)	34,909
TRANS-PECOS PIPELINE, LLC	(405,745)	(65,515)	(477)	0
COHANCHE TRAIL PIPELINE, LLC	(322,564)	(51,054)	(465)	0
TOTAL DE INVERSIONES EN NEGOCIOS CONJUNTOS	(322,587)	361,805	(73,595)	2,323

Información a revelar sobre riesgo de liquidez [bloque de texto]

ADMINISTRACIÓN DEL RIESGO DE LIQUIDEZ - LA TESORERÍA CORPORATIVA ES LA QUE TIENE LA RESPONSABILIDAD FINAL POR LA GESTIÓN DE LIQUIDEZ, QUIEN HA ESTABLECIDO LAS POLÍTICAS APROPIADAS PARA EL CONTROL DE ÉSTA A TRAVÉS DEL SEGUIMIENTO DEL CAPITAL DE TRABAJO, LO QUE LE PERMITE ADMINISTRAR LOS REQUERIMIENTOS DE FINANCIAMIENTO A CORTO, MEDIANO Y LARGO PLAZO DE LA ENTIDAD, MANTENIENDO RESERVAS DE EFECTIVO, DISPOSICIÓN DE LÍNEAS DE CRÉDITO, MONITOREANDO CONTINUAMENTE LOS FLUJOS DE EFECTIVO (PROYECTADOS Y REALES), Y CONCILIANDO LOS PERFILES DE VENCIMIENTO DE LOS ACTIVOS Y PASIVOS FINANCIEROS.

Información a revelar sobre riesgo de mercado [bloque de texto]

RIESGO DE MERCADO - LAS ACTIVIDADES DE LA ENTIDAD ESTÁN PRIMARIAMENTE EXPUESTAS A RIESGOS FINANCIEROS DE TIPOS DE CAMBIO, TASAS DE INTERÉS Y COMMODITIES. LA ENTIDAD CONTRATA UNA DIVERSIDAD DE INSTRUMENTOS FINANCIEROS DERIVADOS PARA ADMINISTRAR SU EXPOSICIÓN A ESTOS RIESGOS INCLUYENDO:

- CONTRATOS FORWARD DE MONEDA EXTRANJERA PARA CUBRIR RIESGOS DE FLUCTUACIONES CAMBIARIAS PARA LA EXPORTACIÓN DE PRODUCTOS/MINERALES Y PRÉSTAMOS EN OTRAS MONEDAS.
- SWAPS DE TASAS INTERÉS PARA MITIGAR RIESGOS DE INCREMENTO DE COSTOS DE FINANCIAMIENTO.
- CONTRATOS FORWARD DE MONEDA EXTRANJERA PARA CUBRIR RIESGOS DE FLUCTUACIONES RELACIONADOS CON LA INVERSIÓN DE OPERACIONES EXTRANJERAS CON MONEDA FUNCIONAL DISTINTA DEL PESO MEXICANO.
- CONTRATOS DE COMMODITIES PARA CUBRIR RIESGOS DE FLUCTUACIONES DE LOS PRECIOS DE CIERTOS METALES.

LA EXPOSICIÓN A RIESGOS DE MERCADO SE MIDE MEDIANTE ANÁLISIS DE SENSIBILIDAD. NO HAN EXISTIDO CAMBIOS EN LA EXPOSICIÓN A RIESGOS DE MERCADO O EN LA MANERA EN QUE TALES RIESGOS ESTÁN SIENDO ADMINISTRADOS Y MEDIDOS.

Información a revelar sobre otros ingresos (gastos) de operación [bloque de texto]

OTROS (GASTOS) INGRESOS, NETO

	30 DE JUNIO 2016	30 DE JUNIO 2015
VENTA DE MATERIALES Y DESPERDICIOS	7,220	4,472
UTILIDAD EN VENTA DE ACTIVO FIJO	77	60,373
RECUPERACION DE GASTOS	31,406	-
RECUPERACION DE SINIESTROS	14,527	-
OTROS INGRESOS (GASTOS), NETO	23,255	7,519
	-----	-----
TOTAL	\$ 76,485	\$ 72,364
	=====	=====

Información a revelar sobre anticipos y otros activos [bloque de texto]

LOS OTROS ACTIVOS SE INTEGRAN COMO SIGUE:

	30 DE JUNIO 2016	31 DE DICIEMBRE 2015
OTRAS INVERSIONES	\$ 2,566	\$ 2,566
GASTOS DIFERIDOS	288,450	280,861
BENEFICIOS A EMPLEADOS	621,787	616,473
DEPÓSITOS EN GARANTÍA	60,680	47,325
OTROS GASTOS	25,664	20,692
	-----	-----
	\$ 999,147	\$ 967,917
	=====	=====

Información a revelar sobre propiedades, planta y equipo [bloque de texto]

30 DE JUNIO DE 2016

INVERSION: SALDO A ADICIONES BAJAS POR TRASPASOS

Clave de Cotización: GCARSO

Trimestre: 2 Año: 2016

	DICIEMBRE 2015	DIRECTAS	VENTA A TERCEROS	AL ACTIVO
TERRENO	\$ 3,163,526	\$ 263,161	\$ 1	\$ 112,560
EDIFICIOS Y CONSTRUCCIONES	13,999,833	377,515	(6,680)	(313,696)
MAQUINARIA Y EQUIPO	18,769,050	93,059	(75,854)	155,409
MOBILIARIO Y EQUIPO	4,953,903	322,972	(394)	(2,259)
EQUIPO DE CÓMPUTO	1,676,565	60,037	(16,491)	10,609
EQUIPO DE TRANSPORTE	1,127,280	19,429	(27,629)	21,512
PROYECTOS EN PROCESO	1,677,116	3,294,165	(41)	(230,586)
TOTAL DE LA INVERSIÓN	45,367,273	4,430,338	(127,088)	(246,451)

DEPRECIACIÓN ACUMULADA:

EDIFICIO Y CONSTRUCCIONES	(6,411,236)	(220,747)	(2,190)	110,924
MAQUINARIA Y EQUIPO	(10,498,622)	(360,920)	65,622	71,812
MOBILIARIO Y EQUIPO	(2,720,730)	(238,870)	(951)	6,214
EQUIPO DE CÓMPUTO	(1,385,218)	(53,063)	15,913	1,861
EQUIPO DE TRANSPORTE	(641,834)	(50,707)	18,776	8,956
TOTAL DEPRECIACION ACUM.	(21,657,640)	(924,307)	97,170	199,767

DETERIORO :

TERRENO	(26,814)	-	-	-
EDIFICIO Y CONSTRUCCIONES	(85,306)	-	-	5,202
MAQUINARIA Y EQUIPO	(118,948)	-	-	2,113
MOBILIARIO Y EQUIPO	(965)	-	-	58
EQUIPO DE CÓMPUTO	(576)	-	-	35
EQUIPO DE TRANSPORTE	(6,939)	-	-	423
PÉRDIDAS ACUM.POR DETERIORO	(239,548)	-	-	7,831
INVERSIÓN NETA	\$23,470,085	\$3,506,031	\$ (29,918)	(38,853)

31 DE DICIEMBRE DE 2015

INVERSION:	SALDO A DICIEMBRE 2014	ADICIONES DIRECTAS	BAJAS POR VENTA A TERCEROS	TRASPASOS AL ACTIVO
TERRENO	\$ 3,156,117	\$ 8,342	\$ (13,417)	\$ 46,348
EDIFICIOS Y CONSTRUCCIONES	12,544,029	1,323,106	(70,353)	237,774
MAQUINARIA Y EQUIPO	18,693,222	352,866	(476,077)	770,983
MOBILIARIO Y EQUIPO	3,995,818	1,001,505	(66,449)	21,811
EQUIPO DE CÓMPUTO	1,703,469	63,831	(106,989)	1,971
EQUIPO DE TRANSPORTE	1,038,609	66,704	(55,811)	97,792
PROYECTOS EN PROCESO	1,316,052	1,109,971	(23,634)	(708,136)
TOTAL DE LA INVERSIÓN	42,447,316	3,926,325	(812,730)	468,543

DEPRECIACIÓN ACUMULADA:

EDIFICIO Y CONSTRUCCIONES	(6,002,793)	(459,494)	43,899	15,925
MAQUINARIA Y EQUIPO	(10,075,531)	(722,819)	426,287	(533,035)
MOBILIARIO Y EQUIPO	(2,428,956)	(350,835)	53,643	2,631
EQUIPO DE CÓMPUTO	(1,374,946)	(112,306)	106,971	2,718
EQUIPO DE TRANSPORTE	(580,023)	(113,470)	36,374	4,775
TOTAL DEPRECIACION ACUM.	(20,462,249)	(1,758,924)	667,174	(506,986)

DETERIORO :

TERRENO	-	(26,814)	-	-
EDIFICIO Y CONSTRUCCIONES	-	-	-	(90,180)

Clave de Cotización: GCARSO

Trimestre: 2 Año: 2016

MAQUINARIA Y EQUIPO	(135,786)	(81,438)	-	99,079
MOBILIARIO Y EQUIPO	-	-	-	(992)
EQUIPO DE CÓMPUTO	-	-	-	(609)
EQUIPO DE TRANSPORTE	-	-	-	(7,336)
	-----	-----	-----	-----
PÉRDIDAS ACUM.POR DETERIORO	(135,786)	(108,252)	-	(38)
	-----	-----	-----	-----
INVERSIÓN NETA	\$21,849,281	\$2,059,149	\$(145,556)	(38,481)
	=====	=====	=====	=====

AL 30 DE JUNIO DE 2016

INVERSION	EFFECTO DE CONVERSION	SALDO AL CIERRE DE JUNIO 2016
TERRENO	\$ 944	\$ 3,540,192
EDIFICIO Y CONSTRUCCIONES	45,112	14,102,084
MAQUINARIA Y EQUIPO	190,813	19,132,477
MOBILIARIO Y EQUIPO	7,857	5,282,079
EQUIPO DE COMPUTO	18,728	1,749,448
EQUIPO DE TRANSPORTE	9,138	1,149,730
PROYECTOS EN PROCESO	8,663	4,749,317
	-----	-----
TOTAL DE LA INVERSION	281,255	49,705,327
	-----	-----

DEPRECIACIÓN ACUMULADA:

EDIFICIO Y CONSTRUCCIONES	(18,191)	(6,541,440)
MAQUINARIA Y EQUIPO	(85,955)	(10,808,063)
MOBILIARIO Y EQUIPO	(4,109)	(2,958,446)
EQUIPO DE COMPUTO	(12,540)	(1,433,047)
EQUIPO DE TRANSPORTE	(7,521)	(672,330)
	-----	-----
TOTAL DEPRECIACION ACUM.	(128,316)	(22,413,326)
	-----	-----

DETERIORO

TERRENO	-	(26,814)
EDIFICIO Y CONSTRUCCIONES	-	(80,104)
MAQUINARIA Y EQUIPO	(6,075)	(122,910)
MOBILIARIO Y EQUIPO	-	(907)
EQUIPO DE COMPUTO	-	(541)
EQUIPO DE TRANSPORTE	-	(6,516)
	-----	-----
TOTAL DETERIORO	(6,075)	(237,792)
	-----	-----
INVERSIÓN NETA	146,864	27,054,209
	=====	=====

AL 31 DE DICIEMBRE DE 2015

INVERSION	EFFECTO DE CONVERSION	SALDO AL CIERRE DE DICIEMBRE 2015
TERRENO	\$ (33,864)	\$ 3,163,526
EDIFICIO Y CONSTRUCCIONES	(34,723)	13,999,833
MAQUINARIA Y EQUIPO	(571,944)	18,769,050
MOBILIARIO Y EQUIPO	1,218	4,953,903
EQUIPO DE COMPUTO	14,283	1,676,565
EQUIPO DE TRANSPORTE	(20,014)	1,127,280
PROYECTOS EN PROCESO	(17,137)	1,677,116
	-----	-----
TOTAL DE LA INVERSION	(662,181)	45,367,273
	-----	-----

DEPRECIACIÓN ACUMULADA:

EDIFICIO Y CONSTRUCCIONES	(8,773)	(6,411,236)
MAQUINARIA Y EQUIPO	406,476	(10,498,622)
MOBILIARIO Y EQUIPO	2,787	(2,720,730)
EQUIPO DE COMPUTO	(7,655)	(1,385,218)
EQUIPO DE TRANSPORTE	10,510	(641,834)
	-----	-----
TOTAL DEPRECIACION ACUM.	403,345	(21,657,640)
	-----	-----

DETERIORO

TERRENO	-	(26,814)
EDIFICIO Y CONSTRUCCIONES	4,874	(85,306)
MAQUINARIA Y EQUIPO	(803)	(118,948)
MOBILIARIO Y EQUIPO	27	(965)
EQUIPO DE COMPUTO	33	(576)
EQUIPO DE TRANSPORTE	397	(6,939)
	-----	-----
TOTAL DETERIORO	4,528	(239,548)
	-----	-----
INVERSIÓN NETA	(254,308)	23,470,085
	=====	=====

Información a revelar sobre partes relacionadas [bloque de texto]

Clave de Cotización: GCARSO

Trimestre: 2 Año: 2016

CUENTAS POR COBRAR	AL 30 DE	AL 31 DE
	JUNIO	DICIEMBRE
	2016	2015
TELEFONOS DE MEXICO, S.A. DE C.V.	684,582	432,757
DELPHI	560,211	632,833
CONCESIONARIA AUTOPISTA GUADALAJARA-TEPIC, S.A. DE C.V.	247,004	216,699
AMÉRICA MOVIL PERÚ, S.A.C.	220,216	207,688
OPERADORA DE SITIOS MEXICANOS, S.A. DE C.V.	181,429	98,092
CONCESIONARIA DE CARRETERAS Y LIBRAMIENTOS DEL PACÍFICO NORTE, S.A. DE C.V.	138,533	28,322
CLARO, S.A.	113,293	200,442
RADIOMOVIL DIPSA, S.A. DE C.V.	89,386	128,531
TELMEX COLOMBIA, S.A.	82,970	42,727
INFRAESTRUCTURA Y SANAMIENTO ATOTONILCO, S.A. DE C.V.	79,381	67,545
AUTOPISTA ARCO NORTE, S.A. DE C.V.	76,915	53,174
MINERA TAYAHUA, S.A. DE C.V.	72,500	51,591
CONSTRUCTORA MEXICANA DE INFRAESTRUCTURA SUBTERRANEA, S.A. DE C.V.	72,142	3,209
DELCO ELECTRONIC SYSTEMS	68,041	
CONSORCIO RED UNO, S.A. DE C.V.	59,623	39,800
HUBARD Y BOURLON, S.A. DE C.V.	49,066	2,623
MINERA REAL DE ANGELES, S.A. DE C.V.	47,929	59,663
ALQUILADORA DE CASAS, S.A. DE C.V.	38,204	1,443
BANCO INBURSA, S.A.	36,166	19,264
COMPAÑÍA DOMINICANA DE TELEFONOS, S.A.	32,174	42,712
PUERTO RICO TELEPHONE COMPANY, INC.	30,648	51,733
CRS MORELOS, S.A. DE C.V.	25,962	188,975
CONSORCIO ECUATORIANO DE TELECOMUNICACIONES, S.A.	25,638	101,158
SELMEC EQUIPOS INDUSTRIALES, S.A. DE C.V.	24,018	15,652
CONCESIONARIA ETRAM CUATRO CAMINOS, S.A. DE C.V.	21,091	59,787
PROMOTORA DEL DESARROLLO DE AMÉRICA LATINA, S.A. DE C.V.	20,717	2,487
TELECOMUNICACIONES DE GUATEMALA, S.A.	19,954	10,149
TELESITES COSTA RICA, S.A.	19,630	
COMPAÑÍA DE TELEFONOS Y BIENES RAICES, S.A. DE C.V.	18,550	80,178
SERVICIOS DE COMUNICACIONES DE HONDURAS	14,523	6,622
TELEFONOS DEL NOROESTE, S.A. DE C.V.	13,965	27,274
CLARO COMUNICACIONES, S.A.	12,846	4,294
GABRIEL DE MEXICO, S.A. DE C.V.	12,752	20,591
FUNDACION CARLOS SLIM, A.C.	11,918	17,996
EMPRESA NICARAGÜENSE DE TELECOMUNICACIONES, S.A.	11,678	35,227
CONSTRUCTORA MT OAXACA, S.A. DE C.V.	10,199	7,165
MINERA SAN FRANCISCO DEL ORO, S.A. DE C.V.	9,215	28,029
UNINET, S.A. DE C.V.	8,270	72,735
ECUADOR TELECOM L.L.C.	5,313	38,414
COMPAÑÍA DE TELECOMUNICACIONES DEL SALVADOR	1,467	12,826
CONSTRUCTORA DE INMUEBLES PLCO, S.A. DE C.V.	1,250	11,233
COMANCHE TRAIL PIPELINE, LLC		202,570
INMOBILIARIA PARA EL DESARROLLO DE PROYECTOS, S.A. DE C.V.		10,280
OTROS MENORES A 10'000	75,979	96,459
	<u>2,350,519</u>	<u>2,426,079</u>

Clave de Cotización: GCARSO

Trimestre: 2 Año: 2016

CUENTAS POR PAGAR	AL 30 DE	AL 31 DE
	JUNIO 2016	DICIEMBRE 2015
PROMOTORA DEL DESARROLLO DE AMÉRICA LATINA, S.A. DE C.V.	585,180	591,421
TELEFONOS DE MEXICO, S.A. DE C.V.	522,038	124,134
RADIOMOVIL DIPSA, S.A. DE C.V.	157,007	72,203
DELPHI	151,914	110,594
OPERADORA DE SITIOS MEXICANOS, S.A. DE C.V.	109,080	111,842
SEARS BRANDS MANAGEMENT	72,342	76,449
ACOLMAN, S.A. DE C.V.	72,241	149,120
CENTRO HISTORICO DE LA CD.DE MEXICO, S.A. DE C.V.	65,225	65,321
CONCESIONARIA DE CARRETERAS Y LIBRAMIENTOS DEL PACÍFICO NORTE, S.A. DE C	52,038	30
AMÉRICA MOVIL PERÚ, S.A.C.	32,432	35,102
PUERTO RICO TELEPHONE COMPANY, INC.	31,907	37,253
INMOSE, S.A. DE C.V.	26,114	18,977
COMUNICACIÓN CELULAR, S.A. DE C.V.	24,532	6,504
INSTITUTO SOCIAL Y ESCOLAR, A.C.	20,621	
CRS MORELOS, S.A. DE C.V.	18,732	
SEGUROS INBURSA, S.A.	18,393	7,774
MAXOBIL, S. DE R.L. DE C.V.	17,891	
NET BRASIL SERVICIOS DE TELEVISÃO POR ASSINATURA S.A.	14,635	
INMUEBLES SBOM, S.A. DE C.V.	12,635	8,012
CONSTRUCTORA MEXICANA DE INFRAESTRUCTURA SUBTERRANEA, S.A. DE C.V.	12,101	20,856
AMATECH, S.A. DE C.V.	11,714	48,682
CONCESIONARIA DISTRIBUIDOR VIAL SAN JERÓNIMO-MUYUGUARDA, S.A.	8,975	128,632
TRITURADORA Y PROCESADORA DE MATERIALES SANTA ANITA, S.A. DE C.V.	1,614	14,682
INFRAESTRUCTURA Y MANTENIMIENTO ATOTONILCO, S.A. DE C.V.	11	50,737
CONCESIONARIA ETRAM CUATRO CAMINOS, S.A. DE C.V.		89,200
CLARO, S.A.		27,729
AUTOPISTA ARCO NORTE, S.A. DE C.V.		12,350
OTROS MENORES A 10'000	22,101	77,725
	<u>2,065,473</u>	<u>1,885,290</u>

I. EN EL RUBRO DE PRÉSTAMOS DE INSTITUCIONES FINANCIERAS SE INCLUYEN SALDOS CON BANCO INBURSA, S.A. POR \$12,000 AL 31 DE DICIEMBRE DE 2015, EL CUAL CAUSO INTERESES A UNA TASA VARIABLE DE ACUERDO A LAS CONDICIONES GENERALES DEL MERCADO, LA CUAL FUE DE 3.67%.

II. DENTRO DE LOS SALDOS DE CUENTAS POR PAGAR A PARTES RELACIONADAS, SE INCLUYEN ANTICIPOS DE CLIENTES POR \$2,098,274 Y \$1,401,669 AL 30 DE JUNIO DE 2016 Y AL 31 DE DICIEMBRE DE 2015, RESPECTIVAMENTE.

III. LOS IMPORTES PENDIENTES NO ESTÁN GARANTIZADOS Y SE LIQUIDARÁN EN EFECTIVO. NO SE HAN OTORGADO NI RECIBIDO GARANTÍAS. NO SE HA RECONOCIDO NINGÚN GASTO EN EL PERIODO ACTUAL NI EN PERIODOS ANTERIORES POR INCOBRABLES O CUENTAS DE DUDOSO COBRO RELACIONADAS CON LOS IMPORTES ADEUDADOS POR PARTES RELACIONADAS.

B. LAS TRANSACCIONES CON PARTES RELACIONADAS EFECTUADAS EN EL CURSO NORMAL DE SUS OPERACIONES, FUERON COMO SIGUE:

	AL 30 DE JUNIO 2016	AL 30 DE JUNIO 2015
VENTAS	11,037,917	9,246,778
INTERESES	22,403	43,782
COMPRAS	(538,628)	(1,301,896)
SEGUROS PAGADOS	(167,530)	(137,681)
RENTAS (PAGADAS) COBRADAS	(197,822)	(304,112)
SERVICIOS (PAGADOS) COBRADOS	(2,942)	(91,570)
OTROS (GASTOS) INGRESOS	(256,905)	(380,514)
COMPRAS ACTIVO FIJO	(48,246)	(67,953)

C. LAS TRANSACCIONES CON ENTIDADES ASOCIADAS Y NEGOCIOS CONJUNTOS EFECTUADAS EN EL CURSO NORMAL DE SUS OPERACIONES, FUERON COMO SIGUE:

	AL 30 DE JUNIO 2016	AL 30 DE JUNIO 2015
VENTAS	520,721	326,326
INTERESES	0	0
COMPRAS	(15,983)	(12,584)
SEGUROS PAGADOS	(28,416)	(50)
RENTAS (PAGADAS) COBRADAS	(1,448)	(1,245)
SERVICIOS (PAGADOS) COBRADOS	8,008	37,925
OTROS (GASTOS) INGRESOS	(11,164)	(20,563)
COMPRAS ACTIVO FIJO	(1,898)	(3,796)

Información a revelar sobre subsidiarias [bloque de texto]

LA PARTICIPACIÓN ACCIONARIA DE GRUPO CARSO EN EL CAPITAL SOCIAL DE LAS PRINCIPALES SUBSIDIARIAS AL CIERRE DEL PRESENTE TRIMESTRE, SE MUESTRA A CONTINUACIÓN.

SUBSIDIARIA	PAIS DE CONSTITUC. Y OPERAC.	% DE PARTICIPACIÓN		ACTIVIDAD
		JUN 2016	DIC 2015	
CARSO INFRAES- TRUCTURA Y CONSTRUCCION, S.A. DE C.V. Y SUBSIDIARIAS (CICSA)	MÉXICO CENTRO- AMÉRICA SUDA- MÉRICA	99.93	99.93	EXPLOTACIÓN DE LAS DIVERSAS RAMAS DE LA INGENIERÍA, INCLUYENDO: LAS RELACIONADAS CON OBRAS DE INFRAESTRUCTURA, TALES COMO: CONSTRUCCION Y MANTENIMIENTO DE CARRETERAS, OBRAS DE CONDUCCIÓN DE AGUA, PLANTAS DE TRATAMIENTO DE AGUAS Y PRESAS; INSTALACIONES DE DUCTOS PARA LOS SECTORES DE TELECOMUNICACIONES Y DE GAS, COMO REDES DE FIBRA OPTICA Y GASODUCTOS, ENTRE OTRAS;

				PERFORACION DE POZOS PETROLEROS, Y SERVICIOS AFINES A ESTA INDUSTRIA; DISEÑO Y CONSTRUCCION DE PLATAFORMAS PETROLERAS Y EQUIPOS PARA LA INDUSTRIA PETROLERA; ASI COMO CONSTRUCCION DE INMUEBLES INDUSTRIALES, COMERCIALES Y DE VIVIENDA.
GRUPO CONDUMEX, S.A. DE C.V. Y SUBSIDIARIAS ("CONDUMEX")	MÉXICO EUA CENTRO-AMÉRICA SUDAMÉRICA Y ESPAÑA	99.58	99.58	MANUFACTURA Y COMERCIALIZACIÓN DE PRODUCTOS PRINCIPALMENTE CABLE PARA LOS MERCADOS DE LA CONSTRUCCIÓN, DE LA INDUSTRIA AUTOMOTRIZ, DE ENERGÍA Y DE LAS TELECOMUNICACIONES; FABRICACIÓN DE AUTOPARTES, PRINCIPALMENTE PARA LA INDUSTRIA TERMINAL; FABRICACION Y VENTA DE PRODUCTOS DERIVADOS DEL COBRE Y ALUMINIO; Y FABRICACIÓN Y VENTA DE TRANSFORMADORES Y SOLUCIONES DE ILUMINACION.
GRUPO SANBORNS, S.A.B. DE C.V. Y SUBSIDIARIAS (SANBORNS)	MÉXICO EL SALVADOR Y PANAMA	84.60	84.35	OPERACIÓN DE TIENDAS DEPARTAMENTALES, DE REGALOS, DE DISCOS, RESTAURANTES, CAFETERÍAS Y ADMINISTRACIÓN DE CENTROS COMERCIALES A TRAVÉS DE LAS SIGUIENTES MARCAS COMERCIALES PRINCIPALMENTE: SANBORNS, SEARS, SAKS FIFTH AVENUE Y MIX-UP Y ISHOP.
CARSO ENERGY S.A. DE C.V. Y SUBSIDIARIAS	MÉXICO COLOMBIA	100.00	(1) 100.00	TENEDORA DE ACCIONES DE EMPRESAS EN EL SECTOR DE EXPLORACIÓN Y PRODUCCIÓN DE PETRÓLEO, GAS Y OTROS HIDROCARBUROS.

(1) En la Asamblea General Ordinaria de Accionistas de Carso Energy, S.A. de C.V., celebrada el día 31 de julio de 2015, se aprobó que la sociedad reciba aportaciones para futuros aumentos de capital de personas físicas y se capitalizarán en la fecha o fechas que la sociedad considere conveniente, pero en ningún caso con fecha posterior al 1 de enero de 2017, dichas aportaciones representarían un porcentaje del 6.46%.

Información a revelar sobre un resumen de las políticas contables significativas [bloque de texto]

PRINCIPALES POLÍTICAS CONTABLES.

- A) DECLARACIÓN DE CUMPLIMIENTO.
- B) BASES DE MEDICIÓN.
 - i. COSTO HISTÓRICO.
 - ii. VALOR RAZONABLE.
- C) BASES DE CONSOLIDACIÓN DE ESTADOS FINANCIEROS.
 - i. CAMBIOS EN LAS PARTICIPACIONES DE LA ENTIDAD EN LAS SUBSIDIARIAS EXISTENTES.
- D) EFECTIVO Y EQUIVALENTES DE EFECTIVO.

- E) COMBINACIONES DE NEGOCIOS.
 F) CRÉDITO MERCANTIL.
 G) INVERSIÓN EN ASOCIADAS Y NEGOCIOS CONJUNTOS.
 H) RECONOCIMIENTO DE INGRESOS.
 - VENTAS DE BIENES.
 - INTERESES POR VENTAS A CRÉDITO.
 - SERVICIOS.
 - RENTAS.
 - CONTRATOS DE CONSTRUCCIÓN
 - MODIFICACIONES A LOS CONTRATOS DE CONSTRUCCIÓN
 - INGRESOS POR DESARROLLOS INMOBILIARIOS
 - DIVIDENDOS E INTERESES.
 I) PROGRAMAS DE LEALTAD A CLIENTES.
 J) ARRENDAMIENTOS.
 K) TRANSACCIONES EN MONEDA EXTRANJERA.
 L) COSTOS POR PRÉSTAMOS.
 M) SUBVENCIONES DE GOBIERNO.
 N) BENEFICIOS DIRECTOS A LOS EMPLEADOS Y AL RETIRO Y PARTICIPACIÓN DE LOS TRABAJADORES EN LAS UTILIDADES (PTU).
 O) IMPUESTOS A LA UTILIDAD.
 1. IMPUESTOS A LA UTILIDAD CAUSADOS.
 2. IMPUESTOS A LA UTILIDAD DIFERIDOS.
 3. IMPUESTOS CAUSADOS Y DIFERIDOS.
 4. IMPUESTO AL ACTIVO.
 P) INVENTARIOS Y COSTO DE VENTAS.
 INVENTARIOS INDUSTRIALES, DE CONSTRUCCIÓN Y COMERCIALES.
 INVENTARIOS INMOBILIARIOS.
 Q) INMUEBLES, MAQUINARIA Y EQUIPO.
 R) PROPIEDADES DE INVERSIÓN.
 S) ACTIVOS INTANGIBLES.
 T) ACTIVOS INTANGIBLES ADQUIRIDOS EN UNA COMBINACIÓN DE NEGOCIOS.
 U) DETERIORO DE ACTIVOS TANGIBLES E INTANGIBLES EXCLUYENDO AL CRÉDITO MERCANTIL.
 V) PROVISIONES.
 - PROVISIÓN PARA REMEDIAR DAÑOS AL MEDIO AMBIENTE.
 - REESTRUCTURACIONES.
 - ADQUISICIÓN DE ACCIONES PROPIAS.
 W) INSTRUMENTOS FINANCIEROS.
 i. ACTIVOS FINANCIEROS.
 ACTIVOS FINANCIEROS A FVTPL.
 INVERSIONES CONSERVADAS AL VENCIMIENTO.
 ACTIVOS FINANCIEROS DISPONIBLES PARA SU VENTA.
 PRÉSTAMOS Y CUENTAS POR COBRAR.
 MÉTODO DE LA TASA DE INTERÉS EFECTIVA
 DETERIORO DE ACTIVOS FINANCIEROS.
 BAJAS DE ACTIVOS FINANCIEROS
 ii. PASIVOS FINANCIEROS E INSTRUMENTOS DE CAPITAL EMITIDOS POR LA ENTIDAD.
 CLASIFICACIÓN COMO DEUDA O CAPITAL.
 INSTRUMENTOS DE CAPITAL.
 PASIVOS FINANCIEROS.
 iii. OTROS PASIVOS FINANCIEROS.
 iv. BAJA DE PASIVOS FINANCIEROS.
 X) INSTRUMENTOS FINANCIEROS DERIVADOS.
 CONTABILIDAD DE COBERTURAS.
 COBERTURAS DE FLUJO DE EFECTIVO.
 CONTABILIDAD DE VALOR RAZONABLE.
 COBERTURAS DE UNA INVERSIÓN NETA EN UNA OPERACIÓN EXTRANJERA.
 DERIVADOS IMPLÍCITOS
 Y) ESTADO DE FLUJOS DE EFECTIVO.
 Z) UTILIDAD POR ACCIÓN.
 JUICIOS CONTABLES CRÍTICOS Y FUENTES CLAVE DE INCERTIDUMBRE EN LAS ESTIMACIONES
 a. ESTIMACIONES DE INVENTARIOS Y CUENTAS POR COBRAR.
 b. INMUEBLES, MAQUINARIA Y EQUIPO.
 c. PROPIEDADES DE INVERSIÓN.
 d. DETERIORO DE ACTIVOS DE LARGA DURACIÓN.
 e. VALUACIÓN DE INSTRUMENTOS FINANCIEROS.
 f. CONTINGENCIAS.
 g. BENEFICIOS DE LOS EMPLEADOS AL RETIRO.
 h. RECONOCIMIENTO DE INGRESOS POR CONTRATOS DE CONSTRUCCIÓN.

LA DESCRIPCIÓN DE LAS PRINCIPALES POLÍTICAS CONTABLES DE MENCIONAN EN CADA UNO DE LOS APARTADOS CORRESPONDIENTES.

Información a revelar sobre clientes y otras cuentas por cobrar [bloque de texto]

A. LA INTEGRACIÓN DE OTRAS CUENTAS POR COBRAR CIRCULANTES ES COMO SIGUE:

	30 DE JUNIO DE 2016	31 DE DICIEMBRE DE 2015
DEUDORES DIVERSOS	\$ 245,132	\$ 338,340
INSTRUMENTOS FINANCIEROS DERIVADOS	163,782	-
OTROS	434,081	273,687
	-----	-----
TOTAL OTRAS CUENTAS POR COBRAR	\$ 842,995	\$ 612,027
	=====	=====

B. CLIENTES

EN LAS ENTIDADES DEL SECTOR COMERCIAL, LA ENTIDAD EFECTÚA PROMOCIONES DE VENTAS PARA LO CUAL OTORGA CRÉDITO A SUS CLIENTES A DIVERSOS PLAZOS QUE EN PROMEDIO SON DE 200 DÍAS AL 31 DE DICIEMBRE DE 2015 Y 2014. EN EL CASO DE PROMOCIONES DE VENTA CUYOS PLAZOS DE COBRO SON MAYORES A UN AÑO, LAS CUENTAS POR COBRAR CORRESPONDIENTES SE CLASIFICAN A CORTO PLAZO, POR CONSIDERAR QUE SON PARTE DEL CICLO NORMAL DE SUS OPERACIONES, SIENDO UNA PRÁCTICA NORMAL DE LA INDUSTRIA.

EL PLAZO DE CRÉDITO PROMEDIO DE LOS INGRESOS POR LOS SECTORES DE CABLES, ELECTRÓNICA, AUTOPARTES Y CORPORATIVAS DEL SECTOR INDUSTRIAL ES DE 30 DÍAS A 60 DÍAS. NO SE HACE NINGÚN CARGO POR INTERESES.

DEBIDO A LA NATURALEZA Y DIVERSIDAD EN LOS PLAZOS DEL DESARROLLO DE LOS PROYECTOS, NO EXISTE UN PLAZO DE CRÉDITO PROMEDIO PARA LA OPERACIÓN DEL SECTOR INFRAESTRUCTURA Y CONSTRUCCIÓN. NO SE HACE NINGÚN CARGO POR INTERESES. LA ENTIDAD NO MANTIENE NINGÚN COLATERAL U OTRAS MEJORAS CREDITICIAS SOBRE ESOS SALDOS, NI TIENE EL DERECHO LEGAL DE COMPENSARLOS CONTRA ALGÚN MONTO QUE ADEUDE LA ENTIDAD A LA CONTRAPARTE.

C. ANTIGÜEDAD DE LAS CUENTAS POR COBRAR A CLIENTES VENCIDAS PERO NO INCOBRABLES

LAS CUENTAS POR COBRAR A CLIENTES INCLUYEN LOS MONTOS QUE ESTÁN VENCIDOS AL FINAL DEL PERIODO SOBRE EL QUE SE INFORMA, PARA LOS CUALES LA ENTIDAD NO HA RECONOCIDO ESTIMACIÓN ALGUNA PARA CUENTAS DE COBRO DUDOSO DEBIDO A QUE NO HA HABIDO CAMBIOS SIGNIFICATIVOS EN LA CALIDAD CREDITICIA Y LOS IMPORTES AÚN SE CONSIDERAN RECUPERABLES. A CONTINUACIÓN SE MUESTRA UN RESUMEN DE CUENTAS POR COBRAR A CLIENTES VENCIDAS PERO QUE AÚN NO SE CONSIDERAN INCOBRABLES:

	30 DE JUNIO DE 2016	31 DE DICIEMBRE DE 2015
1 A 30 DÍAS	\$ 2,023,460	\$ 2,507,172
31 A 60 DÍAS	909,067	986,344
61 A 90 DÍAS	604,255	761,986
MÁS DE 90 DÍAS	1,751,522	910,715
	-----	-----
TOTAL	\$ 5,288,304	\$ 5,166,217
	=====	=====

LA ENTIDAD DA SEGUIMIENTO AL CUMPLIMIENTO DE PAGO DE SUS CLIENTES, SOBRE LOS CUALES NO SE TIENEN GARANTÍAS Y SOLO SE CUENTA CON AVALES, EN CASO DE RETRASO DE ACUERDO A SUS POLÍTICAS, SUSPENDE LA UTILIZACIÓN DE SU LÍNEA DE CRÉDITO PARA COMPRAS FUTURAS Y EN CASO DE MAYORES RETRASOS SE EJERCEN ACCIONES EXTRAJUDICIALES Y JUDICIALES TENDIENTES A RECUPERAR EL SALDO Y EN CASO DE NO LOGRARLO SE CANCELA EL CRÉDITO Y LA CUENTA. LA ENTIDAD HA RECONOCIDO UNA ESTIMACIÓN PARA CUENTAS DE COBRO DUDOSO POR EL 100% DE TODAS LAS CUENTAS POR COBRAR CON POSIBILIDADES ALTAS DE NO COBRABILIDAD.

D. LA ESTIMACIÓN PARA CUENTAS DE COBRO DUDOSO ES LA SIGUIENTE:

	30 DE JUNIO DE 2016	31 DE DICIEMBRE DE 2015
CLIENTES POR VENTA DE BIENES Y SERVICIOS COMERCIAL	(350,510)	(359,507)
CLIENTES POR VENTA DE SERVICIOS DE OBRA CIVIL	\$(157,146)	\$(83,665)
CLIENTES POR VENTA DE BIENES Y SERVICIOS INDUSTRIAL	(66,752)	(68,492)
	-----	-----
TOTAL	\$(574,408)	\$(511,664)

E. LOS MOVIMIENTOS EN LA ESTIMACIÓN PARA CUENTAS DE COBRO DUDOSO SE PRESENTAN A CONTINUACIÓN:

	30 DE JUNIO DE 2016	31 DE DICIEMBRE DE 2015
SALDO INICIAL	\$ (511,664)	\$ (496,407)
ESTIMACIÓN DEL PERÍODO	(62,744)	(468,844)
CANCELACIONES Y APLICACIONES	-	453,587
	-----	-----
SALDO FINAL	\$ (574,408)	\$ (511,664)
	=====	=====

F. OBRA EJECUTADA POR CERTIFICAR

	30 DE JUNIO DE 2016	31 DE DICIEMBRE DE 2015
COSTOS INCURRIDOS EN CONTRATOS NO TERMINADOS	\$ 7,129,230	\$14,402,889
UTILIDADES ESTIMADAS	1,038,211	2,090,000
	-----	-----
INGRESOS RECONOCIDOS	8,167,441	16,492,889
MENOS: CERTIFICACIONES A LA FECHA	(3,896,709)	(12,451,546)
MENOS: ANTICIPOS RECIBIDOS	(971,657)	(1,196,472)
MENOS: OBRA EJECUTADA NO FACTURADA A LARGO PLAZO	-	-
	-----	-----
OBRA EJECUTADA POR CERTIFICAR	\$ 3,299,075	\$ 2,844,871
	=====	=====

[800600] Notas - Lista de políticas contables**Información a revelar sobre un resumen de las políticas contables significativas
[bloque de texto]**

PRINCIPALES POLÍTICAS CONTABLES.

- A) DECLARACIÓN DE CUMPLIMIENTO.
- B) BASES DE MEDICIÓN.
 - i. COSTO HISTÓRICO.
 - ii. VALOR RAZONABLE.
- C) BASES DE CONSOLIDACIÓN DE ESTADOS FINANCIEROS.
 - i. CAMBIOS EN LAS PARTICIPACIONES DE LA ENTIDAD EN LAS SUBSIDIARIAS EXISTENTES.
- D) EFECTIVO Y EQUIVALENTES DE EFECTIVO.
- E) COMBINACIONES DE NEGOCIOS.
- F) CRÉDITO MERCANTIL.
- G) INVERSIÓN EN ASOCIADAS Y NEGOCIOS CONJUNTOS.
- H) RECONOCIMIENTO DE INGRESOS.
 - VENTAS DE BIENES.
 - INTERESES POR VENTAS A CRÉDITO.
 - SERVICIOS.
 - RENTAS.
 - CONTRATOS DE CONSTRUCCIÓN
 - MODIFICACIONES A LOS CONTRATOS DE CONSTRUCCIÓN
 - INGRESOS POR DESARROLLOS INMOBILIARIOS
 - DIVIDENDOS E INTERESES.
- I) PROGRAMAS DE LEALTAD A CLIENTES.
- J) ARRENDAMIENTOS.
- K) TRANSACCIONES EN MONEDA EXTRANJERA.
- L) COSTOS POR PRÉSTAMOS.
- M) SUBVENCIONES DE GOBIERNO.
- N) BENEFICIOS DIRECTOS A LOS EMPLEADOS Y AL RETIRO Y PARTICIPACIÓN DE LOS TRABAJADORES EN LAS UTILIDADES (PTU).
- O) IMPUESTOS A LA UTILIDAD.
 - 1. IMPUESTOS A LA UTILIDAD CAUSADOS.
 - 2. IMPUESTOS A LA UTILIDAD DIFERIDOS.
 - 3. IMPUESTOS CAUSADOS Y DIFERIDOS.
 - 4. IMPUESTO AL ACTIVO.
- P) INVENTARIOS Y COSTO DE VENTAS.
 - INVENTARIOS INDUSTRIALES, DE CONSTRUCCIÓN Y COMERCIALES.
 - INVENTARIOS INMOBILIARIOS.
- Q) INMUEBLES, MAQUINARIA Y EQUIPO.
- R) PROPIEDADES DE INVERSIÓN.
- S) ACTIVOS INTANGIBLES.
- T) ACTIVOS INTANGIBLES ADQUIRIDOS EN UNA COMBINACIÓN DE NEGOCIOS.
- U) DETERIORO DE ACTIVOS TANGIBLES E INTANGIBLES EXCLUYENDO AL CRÉDITO MERCANTIL.
- V) PROVISIONES.
 - PROVISIÓN PARA REMEDIAR DAÑOS AL MEDIO AMBIENTE.
 - REESTRUCTURACIONES.
 - ADQUISICIÓN DE ACCIONES PROPIAS.
- W) INSTRUMENTOS FINANCIEROS.
 - i. ACTIVOS FINANCIEROS.
 - ACTIVOS FINANCIEROS A FVTPL.
 - INVERSIONES CONSERVADAS AL VENCIMIENTO.
 - ACTIVOS FINANCIEROS DISPONIBLES PARA SU VENTA.
 - PRÉSTAMOS Y CUENTAS POR COBRAR.
 - MÉTODO DE LA TASA DE INTERÉS EFECTIVA
 - DETERIORO DE ACTIVOS FINANCIEROS.
 - BAJAS DE ACTIVOS FINANCIEROS
 - ii. PASIVOS FINANCIEROS E INSTRUMENTOS DE CAPITAL EMITIDOS POR LA ENTIDAD.
 - CLASIFICACIÓN COMO DEUDA O CAPITAL.
 - INSTRUMENTOS DE CAPITAL.
 - PASIVOS FINANCIEROS.
 - iii. OTROS PASIVOS FINANCIEROS.
 - iv. BAJA DE PASIVOS FINANCIEROS.
 - X) INSTRUMENTOS FINANCIEROS DERIVADOS.
 - CONTABILIDAD DE COBERTURAS.
 - COBERTURAS DE FLUJO DE EFECTIVO.

- CONTABILIDAD DE VALOR RAZONABLE.
- COBERTURAS DE UNA INVERSIÓN NETA EN UNA OPERACIÓN EXTRANJERA.
- DERIVADOS IMPLÍCITOS
- Y) ESTADO DE FLUJOS DE EFECTIVO.
- Z) UTILIDAD POR ACCIÓN.

JUICIOS CONTABLES CRÍTICOS Y FUENTES CLAVE DE INCERTIDUMBRE EN LAS ESTIMACIONES

- a. ESTIMACIONES DE INVENTARIOS Y CUENTAS POR COBRAR.
- b. INMUEBLES, MAQUINARIA Y EQUIPO.
- c. PROPIEDADES DE INVERSIÓN.
- d. DETERIORO DE ACTIVOS DE LARGA DURACIÓN.
- e. VALUACIÓN DE INSTRUMENTOS FINANCIEROS.
- f. CONTINGENCIAS.
- g. BENEFICIOS DE LOS EMPLEADOS AL RETIRO.
- h. RECONOCIMIENTO DE INGRESOS POR CONTRATOS DE CONSTRUCCIÓN.

LA DESCRIPCIÓN DE LAS PRINCIPALES POLÍTICAS CONTABLES DE MENCIONAN EN CADA UNO DE LOS APARTADOS CORRESPONDIENTES.

Descripción de la política contable para costos de préstamos [bloque de texto]

COSTOS POR PRÉSTAMOS - LOS COSTOS POR PRÉSTAMOS DIRECTAMENTE ATRIBUIBLES A LA ADQUISICIÓN, CONSTRUCCIÓN O PRODUCCIÓN DE ACTIVOS CALIFICABLES, LOS CUALES CONSTITUYEN ACTIVOS QUE REQUIEREN DE UN PERIODO SUBSTANCIAL HASTA QUE ESTÉN LISTOS PARA SU USO O VENTA, SE ADICIONARON AL COSTO DE ESOS ACTIVOS DURANTE ESE TIEMPO HASTA EL MOMENTO EN QUE ESTÉN SUBSTANCIALMENTE LISTOS PARA SU USO O VENTA.

EL INGRESO QUE SE OBTIENE POR LA INVERSIÓN TEMPORAL DE FONDOS DE PRÉSTAMOS ESPECÍFICOS PENDIENTES DE SER UTILIZADOS EN ACTIVOS CALIFICABLES, SE DEDUCE DEL COSTO DE PRÉSTAMOS ELEGIBLES PARA SER CAPITALIZADOS.

TODOS LOS DEMÁS COSTOS POR PRÉSTAMOS SE RECONOCEN EN RESULTADOS DURANTE EL PERÍODO EN QUE SE INCURRA.

Descripción de la política contable para combinaciones de negocios y crédito mercantil [bloque de texto]

COMBINACIONES DE NEGOCIOS - LAS ADQUISICIONES DE NEGOCIOS SE CONTABILIZAN UTILIZANDO EL MÉTODO DE ADQUISICIÓN. LA CONTRAPRESTACIÓN TRANSFERIDA EN UNA COMBINACIÓN DE NEGOCIOS SE MIDE A VALOR RAZONABLE, EL CUAL SE CALCULA COMO LA SUMA DE LOS VALORES RAZONABLES DE LOS ACTIVOS TRANSFERIDOS POR LA ENTIDAD, MENOS LOS PASIVOS INCURRIDOS POR LA ENTIDAD CON LOS ANTERIORES PROPIETARIOS DEL NEGOCIO ADQUIRIDO Y LAS PARTICIPACIONES DE CAPITAL EMITIDAS POR LA ENTIDAD A CAMBIO DEL CONTROL SOBRE EL NEGOCIO ADQUIRIDO A LA FECHA DE ADQUISICIÓN. LOS COSTOS RELACIONADOS CON LA ADQUISICIÓN GENERALMENTE SE RECONOCEN EN EL ESTADO DE RESULTADOS CONFORME SE INCURREN.

A LA FECHA DE ADQUISICIÓN, LOS ACTIVOS IDENTIFICABLES ADQUIRIDOS Y LOS PASIVOS ASUMIDOS SE RECONOCEN A VALOR RAZONABLE CON EXCEPCIÓN DE:

- IMPUESTOS DIFERIDOS ACTIVOS O PASIVOS Y ACTIVOS O PASIVOS RELACIONADOS CON BENEFICIOS A EMPLEADOS, QUE SE RECONOCEN Y MIDEN DE CONFORMIDAD CON IAS 12 IMPUESTOS A LA UTILIDAD Y IAS 19 BENEFICIOS PARA EMPLEADOS, RESPECTIVAMENTE;
- PASIVOS O INSTRUMENTOS DE CAPITAL RELACIONADOS CON ACUERDOS DE PAGOS BASADOS EN ACCIONES DE LA EMPRESA ADQUIRIDA O ACUERDOS DE PAGOS BASADOS EN ACCIONES DE LA ENTIDAD CELEBRADOS PARA REEMPLAZAR ACUERDOS DE PAGOS BASADOS EN ACCIONES DE LA EMPRESA ADQUIRIDA QUE SE MIDEN DE CONFORMIDAD CON LA IFRS 2 PAGOS BASADOS EN ACCIONES A LA FECHA DE ADQUISICIÓN; Y
- ACTIVOS (O UN GRUPO DE ACTIVOS PARA SU DISPOSICIÓN) QUE SE CLASIFICAN COMO MANTENIDOS PARA VENTA DE CONFORMIDAD CON LA IFRS 5 ACTIVOS NO CIRCULANTES CONSERVADOS PARA VENTA Y OPERACIONES DISCONTINUAS QUE SE MIDEN DE CONFORMIDAD CON DICHA NORMA.

EL CRÉDITO MERCANTIL SE MIDE COMO EL EXCESO DE LA SUMA DE LA CONTRAPRESTACIÓN TRANSFERIDA, EL MONTO DE CUALQUIER PARTICIPACIÓN NO CONTROLADORA EN LA EMPRESA ADQUIRIDA, Y EL VALOR RAZONABLE DE LA TENENCIA ACCIONARIA PREVIA DEL ADQUIRENTE EN LA EMPRESA ADQUIRIDA (SI HUBIERE) SOBRE EL NETO DE LOS MONTOS DE ACTIVOS

ADQUIRIDOS IDENTIFICABLES Y PASIVOS ASUMIDOS A LA FECHA DE ADQUISICIÓN. SI DESPUÉS DE UNA REVALUACIÓN EL NETO DE LOS MONTOS DE ACTIVOS ADQUIRIDOS IDENTIFICABLES Y PASIVOS ASUMIDOS A LA FECHA DE ADQUISICIÓN EXCEDE LA SUMA DE LA CONTRAPRESTACIÓN TRANSFERIDA, EL MONTO DE CUALQUIER PARTICIPACIÓN NO CONTROLADORA EN LA EMPRESA ADQUIRIDA Y EL VALOR RAZONABLE DE LA TENENCIA ACCIONARIA PREVIA DEL ADQUIRENTE EN LA EMPRESA ADQUIRIDA (SI HUBIERE), EL EXCESO SE RECONOCE INMEDIATAMENTE EN EL ESTADO DE RESULTADOS COMO UNA GANANCIA POR COMPRA A PRECIO DE GANGA.

LAS PARTICIPACIONES NO CONTROLADORAS QUE SON PARTICIPACIONES ACCIONARIAS Y QUE OTORGAN A SUS TENEDORES UNA PARTICIPACIÓN PROPORCIONAL DE LOS ACTIVOS NETOS DE LA ENTIDAD EN CASO DE LIQUIDACIÓN, SE PUEDEN MEDIR INICIALMENTE YA SEA A VALOR RAZONABLE O AL VALOR DE LA PARTICIPACIÓN PROPORCIONAL DE LA PARTICIPACIÓN NO CONTROLADORA EN LOS MONTOS RECONOCIDOS DE LOS ACTIVOS NETOS IDENTIFICABLES DE LA EMPRESA ADQUIRIDA. LA OPCIÓN DE MEDICIÓN SE REALIZA EN CADA TRANSACCIÓN. OTROS TIPOS DE PARTICIPACIONES NO CONTROLADORAS SE MIDEN A VALOR RAZONABLE O, CUANDO APLIQUE, CON BASE EN LO ESPECIFICADO POR OTRA IFRS.

CUANDO LA CONTRAPRESTACIÓN TRANSFERIDA POR LA ENTIDAD EN UNA COMBINACIÓN DE NEGOCIOS INCLUYA ACTIVOS O PASIVOS RESULTANTES DE UN ACUERDO DE CONTRAPRESTACIÓN CONTINGENTE, LA CONTRAPRESTACIÓN CONTINGENTE SE MIDE A SU VALOR RAZONABLE A LA FECHA DE ADQUISICIÓN Y SE INCLUYE COMO PARTE DE LA CONTRAPRESTACIÓN TRANSFERIDA. LOS CAMBIOS EN EL VALOR RAZONABLE DE LA CONTRAPRESTACIÓN CONTINGENTE QUE CALIFICAN COMO AJUSTES DEL PERIODO DE MEDICIÓN SE AJUSTAN RETROSPECTIVAMENTE CON LOS CORRESPONDIENTES AJUSTES CONTRA CRÉDITO MERCANTIL. LOS AJUSTES DEL PERIODO DE MEDICIÓN SON AJUSTES QUE SURGEN DE LA INFORMACIÓN ADICIONAL OBTENIDA DURANTE EL 'PERIODO DE MEDICIÓN' (QUE NO PUEDE SER MAYOR A UN AÑO A PARTIR DE LA FECHA DE ADQUISICIÓN) SOBRE HECHOS Y CIRCUNSTANCIAS QUE EXISTIERON A LA FECHA DE ADQUISICIÓN.

EL TRATAMIENTO CONTABLE PARA CAMBIOS EN EL VALOR RAZONABLE DE LA CONTRAPRESTACIÓN CONTINGENTE QUE NO CALIFIQUEN COMO AJUSTES DEL PERIODO DE MEDICIÓN DEPENDE DE CÓMO SE CLASIFIQUE LA CONTRAPRESTACIÓN CONTINGENTE. LA CONTRAPRESTACIÓN CONTINGENTE QUE SE CLASIFIQUE COMO CAPITAL NO SE VUELVE A MEDIR EN FECHAS DE INFORME POSTERIORES Y SU POSTERIOR LIQUIDACIÓN SE CONTABILIZA DENTRO DEL CAPITAL. LA CONTRAPRESTACIÓN CONTINGENTE QUE SE CLASIFIQUE COMO UN ACTIVO O PASIVO SE VUELVE A MEDIR EN FECHAS DE INFORME POSTERIORES DE CONFORMIDAD CON IAS 39, O IAS 37, PROVISIONES, PASIVOS CONTINGENTES Y ACTIVOS CONTINGENTES, SEGÚN SEA APROPIADO, RECONOCIENDO LA CORRESPONDIENTE GANANCIA O PÉRDIDA EN EL ESTADO DE RESULTADOS.

CUANDO UNA COMBINACIÓN DE NEGOCIOS SE LOGRA POR ETAPAS, LA PARTICIPACIÓN ACCIONARIA PREVIA DE LA ENTIDAD EN LA EMPRESA ADQUIRIDA SE REMIDE AL VALOR RAZONABLE A LA FECHA DE ADQUISICIÓN Y LA GANANCIA O PÉRDIDA RESULTANTE, SI HUBIERE, SE RECONOCE EN EL ESTADO DE RESULTADOS. LOS MONTOS QUE SURGEN DE PARTICIPACIONES EN LA EMPRESA ADQUIRIDA ANTES DE LA FECHA DE ADQUISICIÓN QUE HAN SIDO PREVIAMENTE RECONOCIDOS EN OTROS RESULTADOS INTEGRALES SE RECLASIFICAN AL ESTADO DE RESULTADOS CUANDO ESTE TRATAMIENTO SEA APROPIADO SI DICHA PARTICIPACIÓN SE ELIMINA.

SI EL TRATAMIENTO CONTABLE INICIAL DE UNA COMBINACIÓN DE NEGOCIOS ESTÁ INCOMPLETO AL FINAL DEL PERIODO DE INFORME EN EL QUE OCURRE LA COMBINACIÓN, LA ENTIDAD REPORTA MONTOS PROVISIONALES PARA LAS PARTIDAS CUYA CONTABILIZACIÓN ESTÉ INCOMPLETA. DICHOS MONTOS PROVISIONALES SE AJUSTAN DURANTE EL PERIODO DE MEDICIÓN (VER ARRIBA) O SE RECONOCEN ACTIVOS O PASIVOS ADICIONALES PARA REFLEJAR LA NUEVA INFORMACIÓN OBTENIDA SOBRE LOS HECHOS Y CIRCUNSTANCIAS QUE EXISTIERON A LA FECHA DE ADQUISICIÓN Y QUE, DE HABER SIDO CONOCIDOS, HUBIESEN AFECTADO A LOS MONTOS RECONOCIDOS A DICHA FECHA.

Descripción de la política contable para flujos de efectivo [bloque de texto]

ESTADO DE FLUJOS DE EFECTIVO - EL FLUJO DE EFECTIVO SE UTILIZA APLICANDO EL MÉTODO INDIRECTO PARA LA PRESENTACIÓN DE LOS FLUJOS DE EFECTIVO DE LAS ACTIVIDADES DE OPERACIÓN, POR LO QUE LA UTILIDAD NETA DEL AÑO ES AJUSTADA POR PARTIDAS QUE NO REQUIRIERON, NI UTILIZARON FLUJOS DE EFECTIVO, ASÍ COMO FLUJOS CORRESPONDIENTES A ACTIVIDADES DE INVERSIÓN Y FINANCIAMIENTO. LOS INTERESES COBRADOS SON PRESENTADOS COMO ACTIVIDADES DE INVERSIÓN Y LOS INTERESES PAGADOS COMO ACTIVIDADES DE FINANCIAMIENTO.

Descripción de la política contable para baja en cuentas de instrumentos financieros [bloque de texto]

- BAJA DE ACTIVOS FINANCIEROS

LA ENTIDAD DEJA DE RECONOCER UN ACTIVO FINANCIERO ÚNICAMENTE CUANDO EXPIRAN LOS DERECHOS CONTRACTUALES SOBRE LOS FLUJOS DE EFECTIVO DEL ACTIVO FINANCIERO, Y TRANSFIEREN DE MANERA SUSTANCIAL LOS RIESGOS Y BENEFICIOS INHERENTES A LA PROPIEDAD DEL ACTIVO FINANCIERO. SI LA ENTIDAD NO TRANSFIERE NI RETIENE SUBSTANCIALMENTE TODOS LOS RIESGOS Y BENEFICIOS INHERENTES A LA PROPIEDAD Y CONTINÚA RETENIENDO EL CONTROL DEL ACTIVO TRANSFERIDO, LA

ENTIDAD RECONOCERÁ SU PARTICIPACIÓN EN EL ACTIVO Y LA OBLIGACIÓN ASOCIADA POR LOS MONTOS QUE TENDRÍA QUE PAGAR. SI LA ENTIDAD RETIENE SUBSTANCIALMENTE TODOS LOS RIESGOS Y BENEFICIOS INHERENTES A LA PROPIEDAD DE UN ACTIVO FINANCIERO TRANSFERIDO. LA ENTIDAD CONTINÚA RECONOCIENDO EL ACTIVO FINANCIERO Y TAMBIÉN RECONOCE UN PRÉSTAMO COLATERAL POR LOS RECURSOS RECIBIDOS.

EN LA BAJA DE UN ACTIVO FINANCIERO EN SU TOTALIDAD, LA DIFERENCIA ENTRE EL VALOR EN LIBROS DEL ACTIVO Y LA SUMA DE LA CONTRAPRESTACIÓN RECIBIDA Y POR RECIBIR Y LA GANANCIA O PÉRDIDA ACUMULADA QUE HAYA SIDO RECONOCIDA EN OTROS RESULTADOS INTEGRALES Y RESULTADOS ACUMULADOS SE RECONOCEN EN RESULTADOS.

EN LA BAJA DE UN ACTIVO FINANCIERO QUE NO SEA EN SU TOTALIDAD (POR EJEMPLO, CUANDO LA ENTIDAD RETIENE UNA OPCIÓN PARA RECOMPRAR PARTE DE UN ACTIVO TRANSFERIDO), LA ENTIDAD DISTRIBUYE EL IMPORTE EN LIBROS PREVIO DEL ACTIVO FINANCIERO ENTRE LA PARTE QUE CONTINÚA RECONOCIENDO EN VIRTUD DE SU INVOLUCRAMIENTO CONTINUO, Y LA PARTE QUE YA NO RECONOCE SOBRE LA BASE DE LOS VALORES RAZONABLES RELATIVOS DE DICHAS PARTES EN LA FECHA DE LA TRANSFERENCIA. LA DIFERENCIA ENTRE EL IMPORTE EN LIBROS IMPUTABLE A LA PARTE QUE YA NO SE RECONOCE Y LA SUMA DE LA CONTRAPRESTACIÓN RECIBIDA POR LA PARTE NO RECONOCIDA Y CUALQUIER GANANCIA O PÉRDIDA ACUMULADA QUE LE SEA ASIGNADA QUE HAYA SIDO RECONOCIDA EN OTROS RESULTADOS INTEGRALES SE RECONOCE EN EL RESULTADO DEL EJERCICIO. LA GANANCIA O PÉRDIDA ACUMULADA QUE HAYA SIDO RECONOCIDA EN OTROS RESULTADOS INTEGRALES SE DISTRIBUIRÁ ENTRE LA PARTE QUE CONTINÚA RECONOCIÉNDOSE Y LA PARTE QUE YA NO SE RECONOCEN SOBRE LA BASE DE LOS VALORES RAZONABLES RELATIVOS DE DICHAS PARTES.

Descripción de la política contable para instrumentos financieros derivados y coberturas [bloque de texto]

LA ENTIDAD CONTRATA INSTRUMENTOS FINANCIEROS DERIVADOS DE NEGOCIACIÓN Y COBERTURA CON EL OBJETO DE ADMINISTRAR SU EXPOSICIÓN A RIESGOS DE: A) TASAS DE INTERÉS, B) TIPO DE CAMBIO DE DEUDAS Y C) PRECIOS DE METALES. SE INCLUYE MAYOR DETALLE SOBRE LOS INSTRUMENTOS FINANCIEROS DERIVADOS.

CUANDO LOS DERIVADOS SON CONTRATADOS CON LA FINALIDAD DE CUBRIR RIESGOS Y CUMPLEN CON TODOS LOS REQUISITOS DE COBERTURA, SE DOCUMENTA SU DESIGNACIÓN AL INICIO DE LA OPERACIÓN DE COBERTURA, DESCRIBIENDO EL OBJETIVO, CARACTERÍSTICAS, RECONOCIMIENTO CONTABLE Y COMO SE LLEVARÁ A CABO LA MEDICIÓN DE LA EFECTIVIDAD, APLICABLES A ESA OPERACIÓN.

LOS DERIVADOS SE RECONOCEN INICIALMENTE AL VALOR RAZONABLE A LA FECHA EN QUE SE SUSCRIBE EL CONTRATO DEL DERIVADO Y POSTERIORMENTE SE REMIDEN A SU VALOR RAZONABLE AL FINAL DEL PERIODO QUE SE INFORMA. LA GANANCIA O PÉRDIDA RESULTANTE SE RECONOCE EN LOS RESULTADOS A MENOS QUE EL DERIVADO ESTÉ DESIGNADO Y SEA EFECTIVO COMO UN INSTRUMENTO DE COBERTURA, EN CUYO CASO LA OPORTUNIDAD DEL RECONOCIMIENTO EN LOS RESULTADOS DEPENDERÁ DE LA NATURALEZA DE LA RELACIÓN DE COBERTURA. LA ENTIDAD DESIGNA CIERTOS DERIVADOS YA SEA COMO COBERTURAS DE VALOR RAZONABLE, DE ACTIVOS O PASIVOS RECONOCIDOS O COMPROMISOS EN FIRME (COBERTURAS DE VALOR RAZONABLE), COBERTURAS DE TRANSACCIONES PRONOSTICADAS ALTAMENTE PROBABLES, O COBERTURAS DE RIESGO DE MONEDA EXTRANJERA DE COMPROMISOS EN FIRME (COBERTURAS DE FLUJOS DE EFECTIVO).

UN DERIVADO CON UN VALOR RAZONABLE POSITIVO SE RECONOCE COMO UN ACTIVO FINANCIERO MIENTRAS QUE UN DERIVADO CON UN VALOR RAZONABLE NEGATIVO SE RECONOCE COMO UN PASIVO FINANCIERO. UN DERIVADO SE PRESENTA COMO UN ACTIVO O UN PASIVO A LARGO PLAZO SI LA FECHA DE VENCIMIENTO DEL INSTRUMENTO ES MAYOR A 12 MESES Y NO SE ESPERA SU REALIZACIÓN O CANCELACIÓN ANTES DE 12 MESES. OTROS DERIVADOS SE PRESENTAN COMO ACTIVOS Y PASIVOS A CORTO PLAZO.

- CONTABILIDAD DE COBERTURAS

LA ENTIDAD DESIGNA CIERTOS INSTRUMENTOS DE COBERTURA, LOS CUALES INCLUYEN DERIVADOS, DERIVADOS IMPLÍCITOS Y NO DERIVADOS CON RESPECTO AL RIESGO DE MONEDA EXTRANJERA, YA SEA COMO COBERTURAS DE VALOR RAZONABLE, COBERTURAS DE FLUJO DE EFECTIVO, O COBERTURAS DE LA INVERSIÓN NETA EN UNA OPERACIÓN EXTRANJERA. LA COBERTURA DEL RIESGO DE MONEDA EXTRANJERA DE UN COMPROMISO EN FIRME SE CONTABILIZA COMO COBERTURA DE FLUJOS DE EFECTIVO.

AL INICIO DE LA COBERTURA, LA ENTIDAD DOCUMENTA LA RELACIÓN ENTRE EL INSTRUMENTO DE COBERTURA Y LA PARTIDA CUBIERTA, ASÍ COMO LOS OBJETIVOS DE LA ADMINISTRACIÓN DE RIESGOS Y SU ESTRATEGIA DE ADMINISTRACIÓN PARA EMPRENDER DIVERSAS TRANSACCIONES DE COBERTURA. ADICIONALMENTE, AL INICIO DE LA COBERTURA Y SOBRE UNA BASE CONTINUA, SE DOCUMENTA SI EL INSTRUMENTO DE COBERTURA ES ALTAMENTE EFECTIVO PARA COMPENSAR LA EXPOSICIÓN A LOS CAMBIOS EN EL VALOR RAZONABLE O LOS CAMBIOS EN LOS FLUJOS DE EFECTIVO DE LA PARTIDA CUBIERTA.

COBERTURAS DE UNA INVERSIÓN NETA EN UNA OPERACIÓN EXTRANJERA

LAS COBERTURAS DE UNA INVERSIÓN NETA EN UNA OPERACIÓN EXTRANJERA SE CONTABILIZARÁN DE MANERA SIMILAR A LAS COBERTURAS DE FLUJO DE EFECTIVO. CUALQUIER GANANCIA O PÉRDIDA DEL INSTRUMENTO DE COBERTURA RELATIVA A LA PORCIÓN EFECTIVA DE LA COBERTURA SE RECONOCE EN OTROS RESULTADOS INTEGRALES Y SE ACUMULA EN LA RESERVA DE CONVERSIÓN DE OPERACIONES EXTRANJERAS. LA GANANCIA O PÉRDIDA RELACIONADA CON LA PORCIÓN INEFICAZ SE RECONOCE EN LOS RESULTADOS Y SE INCLUYE EN EL RUBRO DE "EFECTO DE VALUACIÓN DE INSTRUMENTOS FINANCIEROS DERIVADOS".

LAS GANANCIAS Y PÉRDIDAS SOBRE EL INSTRUMENTO DE COBERTURA, RELATIVAS A LA PORCIÓN EFECTIVA DE LAS COBERTURAS ACUMULADAS EN LA RESERVA DE CONVERSIÓN DE OPERACIONES EXTRANJERAS, SE RECLASIFICA A LOS RESULTADOS DE LA MISMA FORMA QUE LAS DIFERENCIAS EN TIPO DE CAMBIO RELATIVAS A LA OPERACIÓN EXTRANJERA.

DERIVADOS IMPLÍCITOS

LA ENTIDAD LLEVA A CABO LA REVISIÓN DE LOS CONTRATOS QUE SE CELEBRAN PARA IDENTIFICAR DERIVADOS IMPLÍCITOS QUE DEBAN SEPARARSE DEL CONTRATO ANFITRIÓN PARA EFECTOS DE SU VALUACIÓN Y REGISTROS CONTABLES. CUANDO SE IDENTIFICA UN DERIVADO IMPLÍCITO EN OTROS INSTRUMENTOS FINANCIEROS O EN OTROS CONTRATOS (CONTRATOS ANFITRIONES) SE TRATAN COMO DERIVADOS SEPARADOS CUANDO SUS RIESGOS Y CARACTERÍSTICAS NO ESTÁN ESTRECHAMENTE RELACIONADOS CON LOS DE LOS CONTRATOS ANFITRIONES Y CUANDO DICHS CONTRATOS NO SE REGISTRAN A SU VALOR RAZONABLE CON CAMBIOS A TRAVÉS DE RESULTADOS.

UN DERIVADO IMPLÍCITO SE PRESENTA COMO ACTIVO O PASIVO A LARGO PLAZO SI LA FECHA DE VENCIMIENTO RESTANTE DEL INSTRUMENTO HÍBRIDO DEL CUAL ES RELATIVO, ES DE 12 MESES O MÁS Y NO SE ESPERA SU REALIZACIÓN O CANCELACIÓN DURANTE ESOS 12 MESES. OTROS DERIVADOS IMPLÍCITOS SE PRESENTAN COMO ACTIVOS O PASIVOS A CORTO PLAZO.

LA ENTIDAD NO TIENE COBERTURAS A VALOR RAZONABLE, DE INVERSIÓN NETA EN UNA OPERACIÓN EXTRANJERA O DERIVADOS IMPLÍCITOS EN LOS AÑOS QUE SE INFORMA.

Descripción de la política contable para la determinación de los componentes del efectivo y equivalentes de efectivo [bloque de texto]

EFFECTIVO Y EQUIVALENTES DE EFFECTIVO - CONSISTEN PRINCIPALMENTE EN DEPÓSITOS BANCARIOS EN CUENTAS DE CHEQUES E INVERSIONES EN VALORES A CORTO PLAZO, DE GRAN LIQUIDEZ, FÁCILMENTE CONVERTIBLES EN EFFECTIVO O CON VENCIMIENTO DE HASTA TRES MESES A PARTIR DE LA FECHA DE ADQUISICIÓN Y SUJETOS A RIESGOS POCO SIGNIFICATIVOS DE CAMBIOS EN VALOR. EL EFFECTIVO SE PRESENTA A VALOR NOMINAL Y LOS EQUIVALENTES SE VALÚAN A SU VALOR RAZONABLE; LAS FLUCTUACIONES EN SU VALOR SE RECONOCEN EN LOS RESULTADOS DEL PERIODO. LOS EQUIVALENTES DE EFFECTIVO ESTÁN REPRESENTADOS POR INVERSIONES DIARIAS EN MESA DE DINERO, PRINCIPALMENTE POR PAPEL BANCARIO, GUBERNAMENTAL E INVERSIONES A LA VISTA EN PESOS Y DÓLARES ESTADOUNIDENSES.

Descripción de la política contable para las ganancias por acción [bloque de texto]

UTILIDAD POR ACCIÓN - (I) LA UTILIDAD BÁSICA POR ACCIÓN ORDINARIA SE CALCULA DIVIDIENDO LA UTILIDAD NETA CONSOLIDADA DE LA PARTICIPACIÓN CONTROLADORA ENTRE EL PROMEDIO PONDERADO DE ACCIONES ORDINARIAS EN CIRCULACIÓN DURANTE EL EJERCICIO, Y (II) LA UTILIDAD BÁSICA POR ACCIÓN ORDINARIA POR OPERACIONES DISCONTINUAS SE CALCULA DIVIDIENDO EL RESULTADO POR OPERACIONES DISCONTINUAS ENTRE EL PROMEDIO PONDERADO DE ACCIONES ORDINARIAS EN CIRCULACIÓN DURANTE EL EJERCICIO.

Descripción de la política contable para beneficios a los empleados [bloque de texto]

BENEFICIOS DIRECTOS A LOS EMPLEADOS Y AL RETIRO Y PARTICIPACIÓN DE LOS TRABAJADORES EN LAS UTILIDADES (PTU) - LOS COSTOS POR BENEFICIOS DIRECTOS Y POR BENEFICIOS DEFINIDOS AL RETIRO SE RECONOCEN COMO GASTOS AL MOMENTO EN QUE LOS EMPLEADOS HAN PRESTADO LOS SERVICIOS QUE LES OTORGAN EL DERECHO A LAS CONTRIBUCIONES.

EL PASIVO POR PRIMAS DE ANTIGÜEDAD DE TODO EL PERSONAL Y EL DE PENSIONES DEL PERSONAL NO SINDICALIZADO Y PAGOS POR RETIRO QUE SE ASEMEJAN A UNA PENSIÓN, SON CONSIDERADOS EN LOS PLANES DE BENEFICIOS DEFINIDOS, EL COSTO DE TALES BENEFICIOS SE DETERMINA UTILIZANDO EL MÉTODO DE CRÉDITO UNITARIO PROYECTADO, CON VALUACIONES ACTUARIALES QUE SE REALIZAN AL FINAL DE CADA PERIODO SOBRE EL QUE SE INFORMA. LAS GANANCIAS Y PÉRDIDAS ACTUARIALES SE RECONOCEN INMEDIATAMENTE EN LAS OTRAS PARTIDAS DE LA UTILIDAD INTEGRAL NETAS DE SU IMPUESTO DIFERIDO, CONFORME AL ACTIVO O PASIVO NETO RECONOCIDO EN EL ESTADO CONSOLIDADO DE SITUACIÓN FINANCIERA, PARA REFLEJAR EL EXCEDENTE (O DÉFICIT) DEL PLAN DE BENEFICIOS A EMPLEADOS; MIENTRAS QUE LOS COSTOS DE LOS SERVICIOS PASADOS SE RECONOCEN EN RESULTADOS CUANDO SE EFECTÚA LA MODIFICACIÓN DEL PLAN O CUANDO SE RECONOCEN LOS COSTOS POR REESTRUCTURA.

LAS OBLIGACIONES POR BENEFICIOS AL RETIRO RECONOCIDAS EN EL ESTADO CONSOLIDADO DE SITUACIÓN FINANCIERA, REPRESENTAN EL VALOR DE LA OBLIGACIÓN POR BENEFICIOS DEFINIDOS, AJUSTADO POR LAS GANANCIAS Y PÉRDIDAS ACTUARIALES Y LOS COSTOS DE LOS SERVICIOS PASADOS, MENOS EL VALOR RAZONABLE DE LOS ACTIVOS DEL PLAN. CUANDO LOS ACTIVOS DEL PLAN SON SUPERIORES A LOS PASIVOS DEL PLAN POR BENEFICIOS DEFINIDOS, SE VALUARÁ EL ACTIVO AL MENOR DE: I) EL SUPERÁVIT EN EL PLAN DE BENEFICIOS DEFINIDOS, Y II) EL VALOR PRESENTE DE CUALESQUIERA BENEFICIOS ECONÓMICOS DISPONIBLES EN LA FORMA DE REEMBOLSOS PROCEDENTES DEL PLAN O REDUCCIONES EN LAS APORTACIONES FUTURAS AL MISMO.

PTU

LA PTU SE REGISTRA EN LOS RESULTADOS DEL AÑO EN QUE SE CAUSA.

Descripción de la política contable para gastos relacionados con el medioambiente [bloque de texto]

PROVISIÓN PARA REMEDIAR DAÑOS AL MEDIO AMBIENTE - LA ENTIDAD HA ASUMIDO POLÍTICAS QUE TIENDEN A LA PROTECCIÓN DEL MEDIO AMBIENTE EN EL MARCO DE LAS LEYES Y REGULACIONES QUE LA NORMAN; SIN EMBARGO, LAS SUBSIDIARIAS INDUSTRIALES DE LA ENTIDAD, POR SU PROPIA ACTIVIDAD EN OCASIONES REALIZAN OPERACIONES QUE LLEGAN A TENER IMPACTO EN EL MEDIO AMBIENTE. DEBIDO A ESTO SE LLEVAN A CABO PLANES DE REMEDIACIÓN (EN LA MAYORÍA DE LOS CASOS APROBADOS POR AUTORIDADES COMPETENTES), QUE IMPLICAN LA ESTIMACIÓN DE LAS EROGACIONES QUE CON ESTA FINALIDAD SERÁN REALIZADAS.

LA ESTIMACIÓN DE LAS EROGACIONES A EFECTUAR PUEDE VERSE MODIFICADA POR CAMBIOS YA SEA EN LAS CONDICIONES FÍSICAS DE LA ZONA DE TRABAJO AFECTADA, EN LA ACTIVIDAD DESARROLLADA, EN LAS LEYES Y REGULACIONES VIGENTES, POR VARIACIONES EN LOS PRECIOS DE MATERIALES Y SERVICIOS REQUERIDOS (SOBRE TODO EN TRABAJOS A EFECTUAR EN EL FUTURO MEDIATO), POR CAMBIO EN LOS CRITERIOS SEGUIDOS PARA DETERMINAR LOS TRABAJOS A REALIZAR EN LA ZONA IMPACTADA, ETC.

EL VALOR RAZONABLE DE UN PASIVO PARA LA OBLIGACIÓN POR EL RETIRO DE ACTIVOS SE RECONOCE EN EL PERÍODO EN EL QUE SE INCURRE. EL PASIVO SE MIDE AL VALOR RAZONABLE Y SE AJUSTA A MEDIDA QUE SE REGISTRA EL GASTO. LOS CORRESPONDIENTES COSTOS POR RETIRO DE ACTIVOS SE CAPITALIZAN COMO PARTE DEL VALOR EN LIBROS DE LOS ACTIVOS DE LARGA VIDA RELACIONADOS Y SE DEPRECIAN DURANTE LA VIDA ÚTIL DEL ACTIVO.

- REESTRUCTURACIONES - SE RECONOCE UNA PROVISIÓN POR REESTRUCTURACIÓN CUANDO LA ENTIDAD HA DESARROLLADO UN PLAN FORMAL DETALLADO PARA EFECTUAR LA REESTRUCTURACIÓN, Y SE HAYA CREADO UNA EXPECTATIVA VÁLIDA ENTRE LOS AFECTADOS, QUE SE LLEVARÁ A CABO LA REESTRUCTURACIÓN, YA SEA POR HABER COMENZADO LA IMPLEMENTACIÓN DEL PLAN O POR HABER ANUNCIADO SUS PRINCIPALES CARACTERÍSTICAS A LOS AFECTADOS POR EL MISMO. LA PROVISIÓN POR REESTRUCTURACIÓN DEBE INCLUIR SÓLO LOS DESEMBOLSOS DIRECTOS QUE SE DERIVEN DE LA MISMA, LOS CUALES COMPRENDEN LOS MONTOS QUE SURJAN NECESARIAMENTE POR LA REESTRUCTURACIÓN; Y QUE NO ESTÉN ASOCIADOS CON LAS ACTIVIDADES CONTINUAS DE LA ENTIDAD.

Descripción de la política contable para mediciones al valor razonable [bloque de texto]

COBERTURAS DE VALOR RAZONABLE

LOS CAMBIOS EN EL VALOR RAZONABLE DE LOS DERIVADOS QUE SE DESIGNAN Y CALIFICAN COMO COBERTURAS DE VALOR RAZONABLE SE RECONOCEN EN LOS RESULTADOS, JUNTO CON CUALQUIER CAMBIO EN EL VALOR RAZONABLE DEL ACTIVO O PASIVO CUBIERTO QUE SE ATRIBUYA AL RIESGO CUBIERTO. EL CAMBIO EN EL VALOR RAZONABLE DEL INSTRUMENTO DE COBERTURA Y EL CAMBIO EN LA PARTIDA CUBIERTA ATRIBUIBLE AL RIESGO CUBIERTO SE RECONOCEN EN EL RUBRO DEL ESTADO DE RESULTADOS Y OTROS RESULTADOS INTEGRALES RELACIONADO CON LA PARTIDA CUBIERTA.

LA ENTIDAD DISCONTINÚA LA CONTABILIZACIÓN DE COBERTURAS CUANDO ESTA REVOCA LA RELACIÓN DE COBERTURA, CUANDO EL INSTRUMENTO DE COBERTURA VENCE O SE VENDE, TERMINA, O SE EJERCE, O CUANDO DEJA DE CUMPLIR CON LOS CRITERIOS PARA LA CONTABILIZACIÓN DE COBERTURAS. EL AJUSTE A VALOR RAZONABLE DEL VALOR EN LIBROS DE LA PARTIDA CUBIERTA QUE SURGE DEL RIESGO CUBIERTO, SE AMORTIZA CONTRA RESULTADOS A PARTIR DE ESA FECHA.

Descripción de la política contable para activos financieros [bloque de texto]

LOS ACTIVOS FINANCIEROS SE CLASIFICAN EN LAS SIGUIENTES CATEGORÍAS: ACTIVOS FINANCIEROS "A VALOR RAZONABLE CON CAMBIOS A TRAVÉS DE RESULTADOS" (FVTPL, POR SUS SIGLAS EN INGLÉS), "COSTO AMORTIZADO", INVERSIONES "CONSERVADAS AL VENCIMIENTO", ACTIVOS FINANCIEROS "DISPONIBLES PARA SU VENTA" (AFS, POR SUS SIGLAS EN INGLÉS) Y "PRÉSTAMOS Y CUENTAS POR COBRAR". LA CLASIFICACIÓN DEPENDE DE LA NATURALEZA Y PROPÓSITO DE LOS ACTIVOS FINANCIEROS Y SE DETERMINA AL MOMENTO DEL RECONOCIMIENTO INICIAL. TODAS LAS COMPRAS O VENTAS DE ACTIVOS FINANCIEROS REALIZADAS DE FORMA HABITUAL SE RECONOCEN Y ELIMINAN CON BASE EN A LA FECHA DE NEGOCIACIÓN. LAS COMPRAS O VENTAS REALIZADAS DE FORMA HABITUAL SON AQUELLAS COMPRAS O VENTAS DE ACTIVOS FINANCIEROS QUE REQUIEREN LA ENTREGA DE LOS ACTIVOS DENTRO DEL MARCO DE TIEMPO ESTABLECIDO POR NORMA O COSTUMBRE EN DICHO MERCADO.

- ACTIVOS FINANCIEROS A FVTPL

LOS ACTIVOS FINANCIEROS SE CLASIFICAN COMO FVTPL CUANDO EL ACTIVO FINANCIERO ES MANTENIDO CON FINES DE NEGOCIACIÓN O ES DESIGNADO COMO UN ACTIVO FINANCIERO A FVTPL.

UN ACTIVO FINANCIERO SE CLASIFICARÁ COMO MANTENIDO CON FINES DE NEGOCIACIÓN SI:

- SE COMPRA PRINCIPALMENTE CON EL OBJETIVO DE VENDERLO EN UN TÉRMINO CERCANO; O
- EN SU RECONOCIMIENTO INICIAL, ES PARTE DE UNA CARTERA DE INSTRUMENTOS FINANCIEROS IDENTIFICADOS QUE LA ENTIDAD ADMINISTRA CONJUNTAMENTE, Y PARA LA CUAL EXISTE UN PATRÓN REAL RECIENTE DE TOMA DE UTILIDADES A CORTO PLAZO; O
- ES UN DERIVADO QUE NO ES DESIGNADO Y EFECTIVO, COMO INSTRUMENTO DE COBERTURA

UN ACTIVO FINANCIERO QUE NO SEA UN ACTIVO FINANCIERO MANTENIDO CON FINES DE NEGOCIACIÓN PODRÍA SER DESIGNADO COMO UN ACTIVO FINANCIERO A VALOR RAZONABLE CON CAMBIOS A TRAVÉS DE RESULTADOS AL MOMENTO DEL RECONOCIMIENTO INICIAL SI:

- CON DICHA DESIGNACIÓN SE ELIMINA O REDUCE SIGNIFICATIVAMENTE UNA INCONSISTENCIA DE VALUACIÓN O RECONOCIMIENTO QUE DE OTRA MANERA SURGIRÍA; O
- EL ACTIVO FINANCIERO FORMA PARTE DE UN GRUPO DE ACTIVOS FINANCIEROS, DE PASIVOS FINANCIEROS O DE AMBOS, EL CUAL SE ADMINISTRA Y SU DESEMPEÑO SE EVALÚA SOBRE LA BASE DE SU VALOR RAZONABLE, DE ACUERDO CON UNA ESTRATEGIA DE ADMINISTRACIÓN DE RIESGOS E INVERSIÓN DOCUMENTADA DE LA ENTIDAD, Y SE PROVEA INTERNAMENTE INFORMACIÓN SOBRE ESE GRUPO, SOBRE LA BASE DE SU VALOR RAZONABLE; O
- FORMA PARTE DE UN CONTRATO QUE CONTenga UNO O MÁS INSTRUMENTOS DERIVADOS IMPLÍCITOS, Y LA IAS 39 PERMITA QUE LA TOTALIDAD DEL CONTRATO HÍBRIDO (ACTIVO O PASIVO) SEA DESIGNADO COMO DE VALOR RAZONABLE CON CAMBIOS A TRAVÉS DE RESULTADOS.

LOS ACTIVOS FVTPL SE REGISTRAN A VALOR RAZONABLE, RECONOCIENDO CUALQUIER GANANCIA O PÉRDIDA QUE SURGE DE SU REMEDIACIÓN EN RESULTADOS. LA GANANCIA O PÉRDIDA NETA RECONOCIDA EN LOS RESULTADOS INCLUYE CUALQUIER DIVIDENDO O INTERÉS OBTENIDO DEL ACTIVO FINANCIERO Y SE INCLUYE EN EL RUBRO DE "OTROS INGRESOS, NETO" EN LOS ESTADOS CONSOLIDADOS DE RESULTADOS Y OTROS RESULTADOS INTEGRALES. EL VALOR RAZONABLE SE DETERMINA DE LA FORMA DESCRITA EN LA NOTA 12.

- INVERSIONES CONSERVADAS AL VENCIMIENTO

LAS INVERSIONES CONSERVADAS AL VENCIMIENTO SON ACTIVOS FINANCIEROS NO DERIVADOS CON PAGOS FIJOS O DETERMINABLES Y FECHAS FIJAS DE VENCIMIENTO, QUE LA ENTIDAD TIENE LA INTENCIÓN Y CAPACIDAD DE CONSERVAR HASTA SU VENCIMIENTO. DESPUÉS DE SU RECONOCIMIENTO INICIAL, LAS INVERSIONES MANTENIDAS AL VENCIMIENTO SE VALÚAN A SU COSTO AMORTIZADO UTILIZANDO EL MÉTODO DE TASA DE INTERÉS EFECTIVA MENOS CUALQUIER DETERIORO EXISTENTE.

- ACTIVOS FINANCIEROS DISPONIBLES PARA SU VENTA

LOS ACTIVOS FINANCIEROS DISPONIBLES PARA SU VENTA NO DERIVADOS QUE SE DESIGNAN COMO DISPONIBLES PARA SU VENTA O QUE NO SON CLASIFICADOS COMO (A) PRÉSTAMOS Y CUENTAS POR COBRAR, (B) INVERSIONES MANTENIDAS HASTA EL VENCIMIENTO O (C) ACTIVOS FINANCIEROS A VALOR RAZONABLE CON CAMBIOS EN RESULTADOS.

LAS ACCIONES Y PAGARÉS REDIMIBLES QUE COTIZAN EN LA BOLSA DE VALORES QUE MANTIENE LA ENTIDAD Y QUE SE NEGOCIAN EN UN MERCADO ACTIVO, SE CLASIFICAN COMO MANTENIDOS PARA SU VENTA Y SE REGISTRAN A VALOR RAZONABLE AL CIERRE DE CADA PERÍODO QUE SE PRESENTA. LA ENTIDAD TAMBIÉN TIENE INVERSIONES EN ACCIONES QUE NO COTIZAN EN LA BOLSA Y QUE NO SE NEGOCIAN EN UN MERCADO ACTIVO PERO QUE SE CLASIFICAN COMO ACTIVOS FINANCIEROS DISPONIBLES PARA SU VENTA Y SE REGISTRAN A VALOR RAZONABLE (DEBIDO A QUE LA ADMINISTRACIÓN CONSIDERA QUE SE PUEDE DETERMINAR EL VALOR RAZONABLE CONFIABLEMENTE). EL VALOR RAZONABLE SE DETERMINA DE LA FORMA EN QUE SE DESCRIBE EN LA NOTA 12. LAS GANANCIAS Y PÉRDIDAS QUE SURJAN DE LOS CAMBIOS EN EL VALOR RAZONABLE SE RECONOCEN EN OTROS RESULTADOS INTEGRALES Y SE ACUMULAN EN LA RESERVA DE REVALUACIÓN DE INVERSIONES, CON EXCEPCIÓN DE LAS PÉRDIDAS POR DETERIORO, LOS INTERESES CALCULADOS A TRAVÉS DEL MÉTODO DE INTERÉS EFECTIVO, Y LAS GANANCIAS Y PÉRDIDAS EN CAMBIOS, LOS CUALES SE RECONOCEN EN LOS RESULTADOS. EN CASO DE QUE SE DISPONGA DE UNA INVERSIÓN O SE DETERMINE

SU DETERIORO, LA GANANCIA O PÉRDIDA ACUMULADA PREVIAMENTE ACUMULADA EN LA RESERVA DE REVALUACIÓN DE INVERSIONES SE RECLASIFICA A LOS RESULTADOS.

LOS DIVIDENDOS SOBRE INSTRUMENTOS DE CAPITAL DISPONIBLES PARA SU VENTA SE RECONOCEN EN LOS RESULTADOS CUANDO SE ESTABLECE EL DERECHO DE LA ENTIDAD A RECIBIR LOS DIVIDENDOS.

EL VALOR RAZONABLE DE LOS ACTIVOS MONETARIOS DISPONIBLES PARA SU VENTA DENOMINADOS EN MONEDA EXTRANJERA, SE DETERMINA EN ESA MONEDA EXTRANJERA Y SE CONVIERTE AL TIPO DE CAMBIO DE CIERRE AL FINAL DEL PERIODO QUE SE INFORMA. LAS GANANCIAS Y PÉRDIDAS EN CAMBIO DE MONEDA EXTRANJERA QUE SE RECONOCEN EN LOS RESULTADOS, SE DETERMINAN CON BASE EN EL COSTO AMORTIZADO DEL ACTIVO MONETARIO. OTRAS GANANCIAS Y PÉRDIDAS EN CAMBIOS SE RECONOCEN EN OTROS RESULTADOS INTEGRALES.

INVERSIONES DE CAPITAL DISPONIBLES PARA SU VENTA QUE NO TENGAN UN PRECIO DE MERCADO COTIZADO EN UN MERCADO ACTIVO Y CUYO VALOR RAZONABLE NO SE PUEDA ESTIMAR CONFIABLEMENTE Y LOS INSTRUMENTOS DERIVADOS QUE ESTÉN VINCULADOS CON Y DEBAN SER LIQUIDADOS MEDIANTE LA ENTREGA DE TALES INVERSIONES EN ACCIONES NO COTIZADAS SE VALÚAN A SU COSTO MENOS LAS PÉRDIDAS POR DETERIORO IDENTIFICADAS AL FINAL DE CADA PERÍODO DE PRESENTACIÓN DE INFORMES.

- PRÉSTAMOS Y CUENTAS POR COBRAR

LOS PRÉSTAMOS, CUENTAS POR COBRAR A CLIENTES Y OTRAS CUENTAS POR COBRAR CON PAGOS FIJOS O DETERMINABLES, QUE NO SE NEGOCIAN EN UN MERCADO ACTIVO, SE CLASIFICAN COMO PRÉSTAMOS Y CUENTAS POR COBRAR. LOS PRÉSTAMOS Y CUENTAS POR COBRAR SE VALÚAN AL COSTO AMORTIZADO USANDO EL MÉTODO DE INTERÉS EFECTIVO, MENOS CUALQUIER DETERIORO. SE RECONOCE UNA PROVISIÓN POR INCOBRABILIDAD EN RESULTADOS CUANDO EXISTE EVIDENCIA OBJETIVA DE QUE LAS CUENTAS POR COBRAR ESTÁN DETERIORADAS. LOS INGRESOS POR INTERESES SE RECONOCEN APLICANDO LA TASA DE INTERÉS EFECTIVA, EXCEPTO POR LAS CUENTAS POR COBRAR A CORTO PLAZO EN CASO DE QUE EL RECONOCIMIENTO DE INTERESES SEA POCO IMPORTANTE.

- MÉTODO DE LA TASA DE INTERÉS EFECTIVA

ES UN MÉTODO DE CÁLCULO DEL COSTO AMORTIZADO DE UN INSTRUMENTO FINANCIERO Y DE ASIGNACIÓN DEL INGRESO O COSTO FINANCIERO A LO LARGO DEL PERIODO RELEVANTE. LA TASA DE INTERÉS EFECTIVA ES LA TASA QUE DESCUENTA LOS INGRESOS FUTUROS DE EFECTIVO ESTIMADOS (INCLUYENDO TODOS LOS HONORARIOS Y PUNTOS BASE PAGADOS O RECIBIDOS), QUE FORMAN PARTE INTEGRAL DE LA TASA DE INTERÉS EFECTIVA, COSTOS DE TRANSACCIÓN Y OTRAS PRIMAS O DESCUENTOS DURANTE LA VIDA ESPERADA DEL INSTRUMENTO FINANCIERO (O, CUANDO SEA ADECUADO, EN UN PERIODO MÁS CORTO), CON EL IMPORTE NETO EN LIBROS DEL ACTIVO O PASIVO FINANCIERO, EN SU RECONOCIMIENTO INICIAL.

LOS INGRESOS SE RECONOCEN CON BASE EN AL INTERÉS EFECTIVO PARA INSTRUMENTOS DE DEUDA DISTINTOS A AQUELLOS ACTIVOS FINANCIEROS CLASIFICADOS COMO FVTPL.

Descripción de la política contable para instrumentos financieros [bloque de texto]

LOS ACTIVOS FINANCIEROS Y PASIVOS FINANCIEROS SON RECONOCIDOS CUANDO LA ENTIDAD SE CONVIERTE EN UNA PARTE DE LAS DISPOSICIONES CONTRACTUALES DEL INSTRUMENTO.

LOS ACTIVOS Y PASIVOS FINANCIEROS SE VALÚAN INICIALMENTE A SU VALOR RAZONABLE. LOS COSTOS DE LA TRANSACCIÓN QUE SON DIRECTAMENTE ATRIBUIBLES A LA ADQUISICIÓN O EMISIÓN DE ACTIVOS Y PASIVOS FINANCIEROS (DISTINTOS A ACTIVOS Y PASIVOS FINANCIEROS A VALOR RAZONABLE CON CAMBIOS EN RESULTADOS) SE SUMAN O REDUCEN DEL VALOR RAZONABLE DE LOS ACTIVOS Y PASIVOS FINANCIEROS, EN SU CASO, EN EL RECONOCIMIENTO INICIAL. LOS COSTOS DE TRANSACCIÓN DIRECTAMENTE ATRIBUIBLES A LA ADQUISICIÓN DE ACTIVOS Y PASIVOS FINANCIEROS A SU VALOR RAZONABLE CON CAMBIOS EN RESULTADOS SE RECONOCEN INMEDIATAMENTE EN LA UTILIDAD O PÉRDIDA DEL AÑO.

Descripción de la política contable para pasivos financieros [bloque de texto]

I. PASIVOS FINANCIEROS E INSTRUMENTOS DE CAPITAL EMITIDOS POR LA ENTIDAD

- CLASIFICACIÓN COMO DEUDA O CAPITAL

LOS INSTRUMENTOS DE DEUDA Y CAPITAL SE CLASIFICAN COMO PASIVOS FINANCIEROS O CAPITAL, CONFORME A LA SUSTANCIA DEL ACUERDO CONTRACTUAL.

- INSTRUMENTOS DE CAPITAL

UN INSTRUMENTO DE CAPITAL ES CUALQUIER CONTRATO QUE PONGA DE MANIFIESTO UNA PARTICIPACIÓN RESIDUAL EN LOS ACTIVOS NETOS DE UNA ENTIDAD. LOS INSTRUMENTOS DE CAPITAL EMITIDOS POR LA ENTIDAD SE RECONOCEN POR EL IMPORTE RECIBIDO, NETO DE COSTOS DIRECTOS DE EMISIÓN.

LA RECOMPRA DE INSTRUMENTOS DE CAPITAL PROPIO DE LA ENTIDAD SE RECONOCEN Y SE DEDUCEN DIRECTAMENTE EN EL CAPITAL. NINGUNA GANANCIA O PÉRDIDA SE RECONOCE EN RESULTADOS EN LA COMPRA, VENTA, EMISIÓN O AMORTIZACIÓN DE LOS INSTRUMENTOS DE CAPITAL PROPIO DE LA ENTIDAD.

- PASIVOS FINANCIEROS

LOS PASIVOS FINANCIEROS SE CLASIFICAN COMO PASIVOS FINANCIEROS A VALOR RAZONABLE A TRAVÉS DE RESULTADOS U OTROS PASIVOS FINANCIEROS.

II. OTROS PASIVOS FINANCIEROS

OTROS PASIVOS FINANCIEROS, INCLUYENDO LOS PRÉSTAMOS, SE VALÚAN INICIALMENTE A VALOR RAZONABLE, NETO DE LOS COSTOS DE LA TRANSACCIÓN; POSTERIORMENTE, SON VALUADOS AL COSTO AMORTIZADO USANDO EL MÉTODO DE TASA DE INTERÉS EFECTIVA, Y SE RECONOCEN LOS GASTOS POR INTERÉS SOBRE UNA BASE DE RENDIMIENTO EFECTIVO.

III. BAJA DE PASIVOS FINANCIEROS

LA ENTIDAD DA DE BAJA LOS PASIVOS FINANCIEROS SI, Y SOLO SI, LAS OBLIGACIONES SE CUMPLEN, CANCELAN O EXPIRAN. LA DIFERENCIA ENTRE EL SALDO EN LIBROS Y EL PASIVO FINANCIERO DADO DE BAJA, CONSIDERANDO LA PORCIÓN PAGADA Y POR PAGAR, SE RECONOCE EN RESULTADOS.

Descripción de la política contable para conversión de moneda extranjera [bloque de texto]

AL PREPARAR LOS ESTADOS FINANCIEROS DE CADA ENTIDAD, LAS TRANSACCIONES EN MONEDA DISTINTA A SU MONEDA FUNCIONAL (MONEDA EXTRANJERA) SE RECONOCEN UTILIZANDO LOS TIPOS DE CAMBIO VIGENTES EN LAS FECHAS EN QUE SE EFECTÚAN LAS OPERACIONES. AL FINAL DE CADA PERIODO, LAS PARTIDAS MONETARIAS DENOMINADAS EN MONEDA EXTRANJERA SE RECONVIERTEN A LOS TIPOS DE CAMBIO VIGENTES A ESA FECHA. LAS PARTIDAS NO MONETARIAS REGISTRADAS A VALOR RAZONABLE, DENOMINADAS EN MONEDA EXTRANJERA, SE RECONVIERTEN A LOS TIPOS DE CAMBIO VIGENTES A LA FECHA EN QUE SE DETERMINÓ EL VALOR RAZONABLE. LAS PARTIDAS NO-MONETARIAS QUE SE CALCULAN EN TÉRMINOS DE COSTO HISTÓRICO, EN MONEDA EXTRANJERA, NO SE RECONVIERTEN.

LAS DIFERENCIAS EN TIPO DE CAMBIO SE RECONOCEN EN LOS RESULTADOS DEL PERIODO, EXCEPTO POR:

- DIFERENCIAS EN TIPO DE CAMBIO PROVENIENTES DE PRÉSTAMOS DENOMINADOS EN MONEDAS EXTRANJERAS RELACIONADOS CON LOS ACTIVOS EN CONSTRUCCIÓN PARA SU USO PRODUCTIVO FUTURO, LAS CUALES SE INCLUYEN EN EL COSTO DE DICHS ACTIVOS CUANDO SE CONSIDERAN COMO UN AJUSTE A LOS COSTOS POR INTERESES SOBRE DICHS PRÉSTAMOS DENOMINADOS EN MONEDAS EXTRANJERAS;
- DIFERENCIAS EN TIPO DE CAMBIO PROVENIENTES DE TRANSACCIONES RELACIONADAS CON COBERTURAS DE RIESGOS DE TIPO DE CAMBIO (VER NOTA 11C. RELACIONADO CON LAS POLÍTICAS CONTABLES PARA COBERTURAS); Y
- DIFERENCIAS EN TIPO DE CAMBIO PROVENIENTES DE PARTIDAS MONETARIAS POR COBRAR O POR PAGAR A UNA OPERACIÓN EXTRANJERA PARA LA CUAL NO ESTÁ PLANIFICADO NI ES POSIBLE QUE SE REALICE EL PAGO (FORMANDO ASÍ PARTE DE LA INVERSIÓN NETA EN LA OPERACIÓN EXTRANJERA), LAS CUALES SE RECONOCEN INICIALMENTE EN EL OTROS RESULTADOS INTEGRALES Y SE RECLASIFICAN DESDE EL CAPITAL CONTABLE A UTILIDADES O PÉRDIDAS AL VENDER TOTAL O PARCIALMENTE, LA INVERSIÓN NETA.

PARA FINES DE LA PRESENTACIÓN DE LOS ESTADOS FINANCIEROS CONSOLIDADOS, LOS ACTIVOS Y PASIVOS EN MONEDA EXTRANJERA DE LA ENTIDAD SE EXPRESAN EN PESOS MEXICANOS, UTILIZANDO LOS TIPOS DE CAMBIO VIGENTES AL FINAL DEL PERIODO. LAS PARTIDAS DE INGRESOS Y GASTOS SE CONVIERTEN A LOS TIPOS DE CAMBIO PROMEDIO VIGENTES DEL PERIODO, A MENOS QUE ÉSTOS FLUCTÚEN EN FORMA SIGNIFICATIVA, EN CUYO CASO SE UTILIZAN LOS TIPOS DE CAMBIO A LA FECHA EN QUE SE EFECTÚAN LAS TRANSACCIONES. LAS DIFERENCIAS EN TIPO DE CAMBIO QUE SURJAN, DADO EL CASO, SE RECONOCEN EN LOS OTROS RESULTADOS INTEGRALES Y SON ACUMULADAS EN EL CAPITAL CONTABLE (ATRIBUIDAS A LAS PARTICIPACIONES NO CONTROLADORAS CUANDO SEA APROPIADO).

EN LA VENTA DE UNA OPERACIÓN EXTRANJERA (ES DECIR, VENTA DE TODA LA PARTICIPACIÓN DE LA ENTIDAD EN UNA OPERACIÓN EXTRANJERA, O UNA DISPOSICIÓN QUE INVOLUCRE UNA PÉRDIDA DE CONTROL EN LA SUBSIDIARIA QUE INCLUYA UNA OPERACIÓN EXTRANJERA, PÉRDIDA DE CONTROL CONJUNTO SOBRE UNA ENTIDAD CONTROLADA CONJUNTAMENTE QUE INCLUYA UNA OPERACIÓN EXTRANJERA, O PÉRDIDA DE LA INFLUENCIA SIGNIFICATIVA SOBRE UNA ASOCIADA QUE INCLUYE UNA OPERACIÓN EXTRANJERA), TODAS LAS DIFERENCIAS EN TIPO DE CAMBIO ACUMULADAS RELACIONADAS CON ESA OPERACIÓN ATRIBUIBLES A LA ENTIDAD SE RECLASIFICAN A LOS RESULTADOS. CUALQUIER DIFERENCIA EN CAMBIOS QUE HAYA SIDO PREVIAMENTE ATRIBUIDA A LAS PARTICIPACIONES NO CONTROLADORAS SE DA DE BAJA, PERO SIN RECLASIFICARLA A LOS RESULTADOS.

EN LA DISPOSICIÓN PARCIAL DE UNA SUBSIDIARIA (ES DECIR, CUANDO NO HAY PÉRDIDA DE CONTROL) QUE INCLUYE UNA OPERACIÓN EXTRANJERA, LA ENTIDAD VOLVERÁ A ATRIBUIR LA PARTICIPACIÓN PROPORCIONAL DEL IMPORTE ACUMULADO DE LAS DIFERENCIAS EN CAMBIO RECONOCIDAS EN LOS OTROS RESULTADOS INTEGRALES A LAS PARTICIPACIONES NO CONTROLADORAS EN ESA OPERACIÓN EXTRANJERA. EN CUALQUIER OTRA DISPOSICIÓN PARCIAL DE UNA OPERACIÓN EXTRANJERA (ES DECIR, DE ASOCIADAS O ENTIDADES CONTROLADAS CONJUNTAMENTE QUE NO INVOLUCRE UNA PÉRDIDA DE INFLUENCIA SIGNIFICATIVA O CONTROL CONJUNTO) LA ENTIDAD RECLASIFICARÁ A RESULTADOS SOLAMENTE LA PARTICIPACIÓN PROPORCIONAL DEL IMPORTE ACUMULADO DE LAS DIFERENCIAS EN CAMBIO.

LOS AJUSTES CORRESPONDIENTES AL CRÉDITO MERCANTIL Y EL VALOR RAZONABLE GENERADOS EN LA ADQUISICIÓN DE UNA OPERACIÓN EN EL EXTRANJERO SE CONSIDERAN COMO ACTIVOS Y PASIVOS DE DICHA OPERACIÓN Y SE CONVIERTEN AL TIPO DE CAMBIO VIGENTE AL CIERRE. LAS DIFERENCIAS DE CAMBIO RESULTANTES SE RECONOCEN EN OTROS RESULTADOS INTEGRALES.

Descripción de la política contable para la moneda funcional [bloque de texto]

LA MONEDA FUNCIONAL Y DE REGISTRO DE GRUPO CARSO Y TODAS SUS SUBSIDIARIAS ES EL PESO MEXICANO, EXCEPTO POR ALGUNAS SUBSIDIARIAS INDIRECTAS CUYAS MONEDAS DE REGISTRO Y/O FUNCIONAL SON DIFERENTES COMO SIGUE:

SUBSIDIARIA	MONEDA DE REGISTRO	MONEDA FUNCIONAL
CABLENA, S.A.	EURO	EURO
CABLENA DO BRASIL, LIMITADA	REAL	REAL
CARSO CONSTRUCCIÓN DE COSTA RICA, S.A.	COLÓN	DÓLAR ESTADOUNIDENSE
CICSA COLOMBIA, S.A.	PESO COLOMBIANO	PESO COLOMBIANO
CARSO CONSTRUCCIÓN DE DOMINICANA, S. DE R.L.	PESO DOMINICANO	PESO DOMINICANO
CICSA INGENIERÍA Y CONSTRUCCIÓN CHILE LDTA. S. DE R.L.	PESO CHILENO	PESO CHILENO
TABASCO OIL COMPANY, LLC SUCURSAL EN COLOMBIA	PESO COLOMBIANO	DÓLAR ESTADOUNIDENSE
CICSA JAMAICA LIMITED	DÓLAR JAMAQUINO	DÓLAR JAMAQUINO
CICSA PERÚ, S.A.C.	NUEVO SOL	NUEVO SOL
CONDUTEL AUSTRAL COMERCIAL E INDUSTRIAL, LIMITADA	PESO CHILENO	PESO CHILENO
COMETEL DE CENTROAMÉRICA, S.A.	QUETZAL	QUETZAL
COMETEL DE HONDURAS, S.A.	LEMPIRA	LEMPIRA
COMETEL DE NICARAGUA, S.A.	CÓRDOBA	CÓRDOBA
COMETEL DE COLOMBIA, S.A.S.	PESO COLOMBIANO	PESO COLOMBIANO
CUPRO DO BRASIL, LIMITADA	REAL	REAL
GRUPO SANBORNS INTERNACIONAL, S.A. (PANAMÁ)	DÓLAR ESTADOUNIDENSE	DÓLAR ESTADOUNIDENSE
NACEL DE CENTROAMÉRICA, S.A.	QUETZAL	QUETZAL
NACEL DE HONDURAS, S.A.	LEMPIRA	LEMPIRA
NACEL DE NICARAGUA, S.A.	CÓRDOBA	CÓRDOBA
NACEL DE EL SALVADOR, S.A.	DÓLAR ESTADOUNIDENSE	DÓLAR ESTADOUNIDENSE
PROCISA ECUADOR, S.A.	DÓLAR ESTADOUNIDENSE	DÓLAR ESTADOUNIDENSE
PROCISA DO BRASIL PROJOTOS, CONSTRUÇOES E INSTALACOES, LTD.	REAL	REAL
PROCOSERTEL, S.A.	PESO ARGENTINO	PESO ARGENTINO
PROCOSERTEL URUGUAY, S.A.	PESO URUGUAYO	PESO URUGUAYO
CORPORACIÓN DE TIENDA INTERNACIONALES, S.A. DE C.V. (EL SALVADOR)	DOLAR ESTADOUNIDENSE	DÓLAR ESTADOUNIDENSE
CARSO CONSTRUCCIÓN DE PUERTO RICO, L.L.C.	DOLAR ESTADOUNIDENSE	DÓLAR ESTADOUNIDENSE
PROCISA, S.A.S.	PESO COLOMBIANO	PESO COLOMBIANO

POR LO TANTO DICHAS ENTIDADES SON CONSIDERADAS COMO UNA OPERACIÓN EXTRANJERA BAJO IFRS.

Descripción de la política contable para el crédito mercantil [bloque de texto]

EL CRÉDITO MERCANTIL QUE SURGE DE UNA COMBINACIÓN DE NEGOCIOS SE RECONOCE A SU COSTO HISTÓRICO COMO UN ACTIVO A LA FECHA EN QUE SE ADQUIERE EL CONTROL (FECHA DE ADQUISICIÓN), MENOS PÉRDIDAS POR DETERIORO RECONOCIDAS, EN

SU CASO. EL CRÉDITO MERCANTIL ES EL EXCESO DE LA CONTRAPRESTACIÓN TRANSFERIDA, EL MONTO DE CUALQUIER PARTICIPACIÓN NO CONTROLADORA EN LA ADQUIRIDA, SOBRE EL VALOR RAZONABLE DE LA PARTICIPACIÓN DEL ADQUIRENTE EN EL CAPITAL CONTABLE DE LA ADQUIRIDA Y/O SOBRE EL IMPORTE NETO A LA FECHA DE ADQUISICIÓN DE LOS ACTIVOS IDENTIFICABLES ADQUIRIDO Y LOS PASIVOS ASUMIDOS.

CUANDO EL VALOR RAZONABLE DE LOS ACTIVOS NETOS IDENTIFICABLES DE LA ADQUIRIDA EXCEDE LA SUMA DE LA CONTRAPRESTACIÓN TRANSFERIDA, EL MONTO DE DICHO EXCESO SE RECONOCE EN LOS RESULTADOS COMO UNA GANANCIA POR COMPRA.

EL CRÉDITO MERCANTIL NO SE AMORTIZA Y SE SUJETA A PRUEBAS DE DETERIORO ANUALMENTE. PARA FINES DE LA EVALUACIÓN DEL DETERIORO, EL CRÉDITO MERCANTIL ES ASIGNADO A CADA UNA DE LAS UNIDADES GENERADORAS DE EFECTIVO (UGE) POR LAS QUE LA ENTIDAD ESPERA OBTENER BENEFICIOS. SI EL MONTO RECUPERABLE DE LA UGE ES MENOR QUE EL MONTO EN LIBROS DE LA UNIDAD, LA PÉRDIDA POR DETERIORO SE ASIGNA PRIMERO A FIN DE REDUCIR EL MONTO EN LIBROS DEL CRÉDITO MERCANTIL ASIGNADO A LA UNIDAD Y LUEGO A LOS OTROS ACTIVOS DE LA UNIDAD, PROPORCIONALMENTE, TOMANDO COMO BASE EL MONTO EN LIBROS DE CADA ACTIVO EN LA UNIDAD. LA PÉRDIDA POR DETERIORO RECONOCIDA PARA FINES DEL CRÉDITO MERCANTIL NO PUEDE REVERTIRSE EN UN PERIODO POSTERIOR.

AL DISPONER DE UNA UGE RELEVANTE, EL MONTO ATRIBUIBLE AL CRÉDITO MERCANTIL SE INCLUYE EN LA DETERMINACIÓN DE LA GANANCIA O PÉRDIDA EN LA DISPOSICIÓN.

Descripción de las políticas contables para subvenciones gubernamentales [bloque de texto]

LAS SUBVENCIONES DEL GOBIERNO NO SE RECONOCEN HASTA QUE EXISTA UNA SEGURIDAD RAZONABLE DE QUE LA ENTIDAD CUMPLIRÁ CON LAS CONDICIONES CORRESPONDIENTES Y QUE LAS SUBVENCIONES SE RECIBIRÁN.

LAS SUBVENCIONES DEL GOBIERNO SE RECONOCEN COMO INGRESOS A LO LARGO DE LOS PERIODOS NECESARIOS PARA ENFRENTARLAS CON LOS COSTOS QUE SE PRETENDE COMPENSAR, SOBRE UNA BASE SISTEMÁTICA. TODA SUBVENCIÓN DEL GOBIERNO A RECIBIR EN COMPENSACIÓN DE GASTOS O PÉRDIDAS YA INCURRIDOS, O BIEN CON EL PROPÓSITO DE PRESTAR APOYO FINANCIERO INMEDIATO A LA ENTIDAD, SIN COSTOS POSTERIORES RELATIVOS, SE RECONOCE EN LOS RESULTADOS DEL PERIODO EN QUE SON EXIGIBLES.

LAS SUBVENCIONES DEL GOBIERNO CUYA CONDICIÓN PRINCIPAL SEA QUE LA ENTIDAD COMPRE, CONSTRUYA O DE OTRO MODO ADQUIERA ACTIVOS A LARGO PLAZO, SE RECONOCEN COMO INGRESOS DIFERIDOS EN EL ESTADO DE SITUACIÓN FINANCIERA Y SE TRANSFIEREN A RESULTADOS SOBRE UNA BASE SISTEMÁTICA Y RACIONAL SOBRE LA VIDA ÚTIL DE LOS ACTIVOS RELATIVOS.

EL BENEFICIO DE UN PRÉSTAMO DEL GOBIERNO A UNA TASA DE INTERÉS POR DEBAJO DEL MERCADO SE TRATA COMO UNA SUBVENCIÓN DEL GOBIERNO, Y SE VALÚA COMO LA DIFERENCIA ENTRE LOS FONDOS RECIBIDOS Y EL VALOR RAZONABLE DEL PRÉSTAMO CON BASE EN LAS TASAS DE INTERÉS PREVALECIENTES EN EL MERCADO.

Descripción de la política contable para coberturas [bloque de texto]

COBERTURAS DE FLUJO DE EFECTIVO

LA ENTIDAD AL INICIO DE LA COBERTURA DOCUMENTA LA RELACIÓN DE LA COBERTURA Y EL OBJETIVO Y ESTRATEGIA DE GESTIÓN DE RIESGO DE LA ENTIDAD, ESA DOCUMENTACIÓN INCLUIRÁ LA FORMA EN QUE LA ENTIDAD MEDIRÁ LA EFICACIA DEL INSTRUMENTO DE COBERTURA PARA COMPENSAR EL VALOR DE LOS CAMBIOS EN EL VALOR RAZONABLE EN LA PARTIDA CUBIERTA O EN LOS CAMBIOS EN EL FLUJO DE EFECTIVO ATRIBUIBLES AL RIESGO CUBIERTO.

LA ENTIDAD RECONOCE TODOS LOS ACTIVOS O PASIVOS QUE SURGEN DE LAS OPERACIONES CON INSTRUMENTOS FINANCIEROS DERIVADOS EN EL ESTADO CONSOLIDADO DE SITUACIÓN FINANCIERA A VALOR RAZONABLE, INDEPENDIEMENTE DEL PROPÓSITO DE SU TENENCIA. EL VALOR RAZONABLE SE DETERMINA CON BASE EN PRECIOS DE MERCADOS RECONOCIDOS Y CUANDO NO COTIZAN EN UN MERCADO, CON BASE EN TÉCNICAS DE VALUACIÓN ACEPTADAS EN EL ÁMBITO FINANCIERO. LA DECISIÓN DE TOMAR UNA COBERTURA ECONÓMICA O CONTABLE OBEDECE A LAS CONDICIONES DEL MERCADO Y EXPECTATIVAS ESPERADAS EN EL CONTEXTO ECONÓMICO NACIONAL E INTERNACIONAL.

LA PORCIÓN EFECTIVA DE LOS CAMBIOS EN EL VALOR RAZONABLE DE LOS DERIVADOS QUE SE DESIGNAN Y CALIFICAN COMO COBERTURA DE FLUJO DE EFECTIVO SE RECONOCE EN OTROS RESULTADOS INTEGRALES. LAS PÉRDIDAS Y GANANCIAS RELATIVAS A LA PORCIÓN NO EFECTIVA DEL INSTRUMENTO DE COBERTURA, SE RECONOCEN EN LOS RESULTADOS, Y SE INCLUYE EN EL RUBRO "GASTOS DE OPERACIÓN". LOS MONTOS PREVIAMENTE RECONOCIDOS EN OTROS RESULTADOS INTEGRALES, Y ACUMULADOS EN EL CAPITAL CONTABLE, SE RECLASIFICAN A LOS RESULTADOS EN LOS PERIODOS EN LOS QUE LA PARTIDA CUBIERTA SE RECONOCE EN LOS RESULTADOS, EN EL MISMO RUBRO DEL ESTADO DE RESULTADOS Y OTROS RESULTADOS INTEGRALES DE LA

PARTIDA CUBIERTA RECONOCIDA. SIN EMBARGO, CUANDO UNA TRANSACCIÓN PRONOSTICADA QUE ESTÁ CUBIERTA DA LUGAR AL RECONOCIMIENTO DE UN ACTIVO NO FINANCIERO O UN PASIVO NO FINANCIERO, LAS PÉRDIDAS O GANANCIAS PREVIAMENTE RECONOCIDAS EN OTROS RESULTADOS INTEGRALES, Y ACUMULADAS EN EL CAPITAL CONTABLE, SE TRANSFIEREN Y SE INCLUYEN EN LA VALUACIÓN INICIAL DEL COSTO DEL ACTIVO NO FINANCIERO O DEL PASIVO NO FINANCIERO.

LA ENTIDAD DISCONTINÚA LA CONTABILIZACIÓN DE COBERTURAS CUANDO SE REVOCA LA RELACIÓN DE COBERTURA, CUANDO EL INSTRUMENTO DE COBERTURA VENCE O SE VENDE, TERMINA, O SE EJERCE, O CUANDO DEJA DE CUMPLIR CON LOS CRITERIOS PARA LA CONTABILIZACIÓN DE COBERTURAS. CUALQUIER GANANCIA O PÉRDIDA ACUMULADA DEL INSTRUMENTO DE COBERTURA QUE HAYA SIDO RECONOCIDA EN EL CAPITAL CONTINUARÁ EN EL CAPITAL HASTA QUE LA TRANSACCIÓN PRONOSTICADA SEA FINALMENTE RECONOCIDA EN LOS RESULTADOS. CUANDO YA NO SE ESPERA QUE LA TRANSACCIÓN PRONOSTICADA OCURRA, LA GANANCIA O PÉRDIDA ACUMULADA EN EL CAPITAL, SE RECLASIFICARÁ INMEDIATAMENTE A LOS RESULTADOS.

Descripción de la política contable para inversiones mantenidas hasta el vencimiento [bloque de texto]

LAS INVERSIONES CONSERVADAS AL VENCIMIENTO SON ACTIVOS FINANCIEROS NO DERIVADOS CON PAGOS FIJOS O DETERMINABLES Y FECHAS FIJAS DE VENCIMIENTO, QUE LA ENTIDAD TIENE LA INTENCIÓN Y CAPACIDAD DE CONSERVAR HASTA SU VENCIMIENTO. DESPUÉS DE SU RECONOCIMIENTO INICIAL, LAS INVERSIONES MANTENIDAS AL VENCIMIENTO SE VALÚAN A SU COSTO AMORTIZADO UTILIZANDO EL MÉTODO DE TASA DE INTERÉS EFECTIVA MENOS CUALQUIER DETERIORO EXISTENTE.

Descripción de la política contable para deterioro del valor de activos financieros [bloque de texto]

DETERIORO DE ACTIVOS FINANCIEROS

LOS ACTIVOS FINANCIEROS DISTINTOS A LOS ACTIVOS FVTPL, SE SUJETAN A PRUEBAS PARA EFECTOS DE DETERIORO AL FINAL DE CADA PERIODO SOBRE EL CUAL SE INFORMA. SE CONSIDERA QUE LOS ACTIVOS FINANCIEROS ESTÁN DETERIORADOS, CUANDO EXISTE EVIDENCIA OBJETIVA QUE, COMO CONSECUENCIA DE UNO O MÁS EVENTOS QUE HAYAN OCURRIDO DESPUÉS DEL RECONOCIMIENTO INICIAL DEL ACTIVO FINANCIERO, LOS FLUJOS DE EFECTIVO FUTUROS ESTIMADOS DEL ACTIVO FINANCIERO HAN SIDO AFECTADOS.

PARA LOS INSTRUMENTOS DE CAPITAL COTIZADOS Y NO COTIZADOS EN UN MERCADO ACTIVO CLASIFICADOS COMO DISPONIBLES PARA SU VENTA, UN DESCENSO SIGNIFICATIVO O PROLONGADO DEL VALOR RAZONABLE DE LOS VALORES POR DEBAJO DE SU COSTO, SE CONSIDERA QUE ES EVIDENCIA OBJETIVA DE DETERIORO.

PARA TODOS LOS DEMÁS ACTIVOS FINANCIEROS, LA EVIDENCIA OBJETIVA DE DETERIORO PODRÍA INCLUIR:

- DIFICULTADES FINANCIERAS SIGNIFICATIVAS DEL EMISOR O CONTRAPARTE,
- INCUMPLIMIENTO EN EL PAGO DE LOS INTERESES O EL PRINCIPAL; O
- ES PROBABLE QUE EL PRESTATARIO ENTRE EN QUIEBRA O EN UNA REORGANIZACIÓN FINANCIERA; O
- LA DESAPARICIÓN DE UN MERCADO ACTIVO PARA EL ACTIVO FINANCIERO DEBIDO A DIFICULTADES FINANCIERAS.

PARA CIERTAS CATEGORÍAS DE ACTIVOS FINANCIEROS, COMO CUENTAS POR COBRAR A CLIENTES, LOS ACTIVOS QUE SE HAN SUJETADO A PRUEBAS PARA EFECTOS DE DETERIORO Y QUE NO HAN SUFRIDO DETERIORO EN FORMA INDIVIDUAL, SE INCLUYEN EN LA EVALUACIÓN DE DETERIORO SOBRE UNA BASE COLECTIVA. ENTRE LA EVIDENCIA OBJETIVA DE QUE UNA CARTERA DE CUENTAS POR COBRAR PODRÍA ESTAR DETERIORADA, SE PODRÍA INCLUIR LA EXPERIENCIA PASADA DE LA ENTIDAD CON RESPECTO A LA COBRANZA, UN INCREMENTO EN EL NÚMERO DE PAGOS ATRASADOS EN LA CARTERA QUE SUPEREN LA ANTIGÜEDAD DE 90 DÍAS, ASÍ COMO CAMBIOS OBSERVABLES EN LAS CONDICIONES ECONÓMICAS NACIONALES Y LOCALES QUE SE CORRELACIONEN CON EL INCUMPLIMIENTO EN LOS PAGOS.

PARA LOS ACTIVOS FINANCIEROS QUE SE REGISTRAN AL COSTO AMORTIZADO, EL IMPORTE DE LA PÉRDIDA POR DETERIORO QUE SE RECONOCE ES LA DIFERENCIA ENTRE EL VALOR EN LIBROS DEL ACTIVO Y EL VALOR PRESENTE DE LOS COBROS FUTUROS, DESCONTADOS A LA TASA DE INTERÉS EFECTIVA ORIGINAL DEL ACTIVO FINANCIERO.

PARA LOS ACTIVOS FINANCIEROS QUE SE CONTABILICEN AL COSTO, EL IMPORTE DE LA PÉRDIDA POR DETERIORO SE CALCULA COMO LA DIFERENCIA ENTRE EL VALOR EN LIBROS DEL ACTIVO Y EL VALOR PRESENTE DE LOS FLUJOS FUTUROS DE EFECTIVO ESTIMADOS, DESCONTADOS A LA TASA ACTUAL DEL MERCADO DE CAMBIO DE UN ACTIVO FINANCIERO SIMILAR. TAL PÉRDIDA POR DETERIORO NO SE REVERTIRÁ EN LOS PERIODOS POSTERIORES.

EL VALOR EN LIBROS DEL ACTIVO FINANCIERO SE REDUCE POR LA PÉRDIDA POR DETERIORO DIRECTAMENTE PARA TODOS LOS ACTIVOS FINANCIEROS, EXCEPTO PARA LAS CUENTAS POR COBRAR A CLIENTES, DONDE EL VALOR EN LIBROS SE REDUCE A TRAVÉS DE UNA CUENTA DE ESTIMACIÓN PARA CUENTAS DE COBRO DUDOSO. CUANDO SE CONSIDERA QUE UNA CUENTA POR COBRAR ES INCOBRABLE, SE ELIMINA CONTRA LA ESTIMACIÓN. LA RECUPERACIÓN POSTERIOR DE LOS MONTOS PREVIAMENTE ELIMINADOS SE CONVIERTE EN CRÉDITOS CONTRA LA ESTIMACIÓN. LOS CAMBIOS EN EL VALOR EN LIBROS DE LA CUENTA DE LA ESTIMACIÓN SE RECONOCEN EN LOS RESULTADOS.

CUANDO SE CONSIDERA QUE UN ACTIVO FINANCIERO DISPONIBLE PARA LA VENTA ESTÁ DETERIORADO, LAS GANANCIAS O PÉRDIDAS ACUMULADAS PREVIAMENTE RECONOCIDAS EN OTROS RESULTADOS INTEGRALES SE RECLASIFICAN A LOS RESULTADOS DEL PERIODO.

EXCEPTO POR LOS INSTRUMENTOS DE CAPITAL DISPONIBLES PARA SU VENTA, SI, EN UN PERIODO SUBSECUENTE, EL IMPORTE DE LA PÉRDIDA POR DETERIORO DISMINUYE Y ESA DISMINUCIÓN SE PUEDE RELACIONAR OBJETIVAMENTE CON UN EVENTO QUE OCURRE DESPUÉS DEL RECONOCIMIENTO DEL DETERIORO, LA PÉRDIDA POR DETERIORO PREVIAMENTE RECONOCIDA SE REVERSA A TRAVÉS DE RESULTADOS HASTA EL PUNTO EN QUE EL VALOR EN LIBROS DE LA INVERSIÓN A LA FECHA EN QUE SE REVERSÓ EL DETERIORO NO EXCEDA EL COSTO AMORTIZADO QUE HABRÍA SIDO SI NO SE HUBIERA RECONOCIDO EL DETERIORO.

CON RESPECTO A LOS INSTRUMENTOS DE CAPITAL DISPONIBLES PARA SU VENTA, LAS PÉRDIDAS POR DETERIORO PREVIAMENTE RECONOCIDAS EN LOS RESULTADOS NO SE REVERSAN A TRAVÉS DE LOS MISMOS. CUALQUIER INCREMENTO EN EL VALOR RAZONABLE POSTERIOR AL RECONOCIMIENTO DE LA PÉRDIDA POR DETERIORO SE RECONOCE EN OTROS RESULTADOS INTEGRALES.

Descripción de la política contable para impuestos a las ganancias [bloque de texto]

IMPUESTOS A LA UTILIDAD - EL GASTO POR IMPUESTOS A LA UTILIDAD REPRESENTA LA SUMA DE LOS IMPUESTOS A LA UTILIDAD CAUSADOS Y LOS IMPUESTOS A LA UTILIDAD DIFERIDOS.

1. IMPUESTOS A LA UTILIDAD CAUSADOS

EL IMPUESTO CAUSADO CALCULADO CORRESPONDE AL IMPUESTO SOBRE LA RENTA (ISR) Y SE REGISTRA EN LOS RESULTADOS DEL AÑO EN QUE SE CAUSA.

A PARTIR DE 2014 GRUPO CARSO TIENE LA AUTORIZACIÓN DE LA SHCP PARA PREPARAR SUS DECLARACIONES DE ISR CON BASE EN EL RÉGIMEN DE INTEGRACIÓN FISCAL.

2. IMPUESTOS A LA UTILIDAD DIFERIDOS

LOS IMPUESTOS A LA UTILIDAD DIFERIDOS SE RECONOCE SOBRE LAS DIFERENCIAS TEMPORALES ENTRE EL VALOR EN LIBROS DE LOS ACTIVOS Y PASIVOS INCLUIDOS EN LOS ESTADOS FINANCIEROS Y LAS BASES FISCALES CORRESPONDIENTES UTILIZADAS PARA DETERMINAR EL RESULTADO FISCAL, APLICANDO LA TASA CORRESPONDIENTES A ESTAS DIFERENCIAS Y EN SU CASO SE INCLUYEN LOS BENEFICIOS DE LAS PÉRDIDAS FISCALES POR AMORTIZAR Y DE ALGUNOS CRÉDITOS FISCALES. EL ACTIVO O PASIVO POR IMPUESTO A LA UTILIDAD DIFERIDO SE RECONOCE GENERALMENTE PARA TODAS LAS DIFERENCIAS FISCALES TEMPORALES. SE RECONOCERÁ UN ACTIVO POR IMPUESTOS DIFERIDOS, POR TODAS LAS DIFERENCIAS TEMPORALES DEDUCIBLES, EN LA MEDIDA EN QUE RESULTE PROBABLE QUE LA ENTIDAD DISPONGA DE UTILIDADES FISCALES FUTURAS CONTRA LAS QUE PUEDA APLICAR ESAS DIFERENCIAS TEMPORALES DEDUCIBLES. ESTOS ACTIVOS Y PASIVOS NO SE RECONOCEN SI LAS DIFERENCIAS TEMPORALES SURGEN DEL CRÉDITO MERCANTIL O DEL RECONOCIMIENTO INICIAL (DISTINTO AL DE LA COMBINACIÓN DE NEGOCIOS) DE OTROS ACTIVOS Y PASIVOS EN UNA OPERACIÓN QUE NO AFECTA EL RESULTADO FISCAL NI EL CONTABLE.

SE RECONOCE UN PASIVO POR IMPUESTOS DIFERIDOS POR DIFERENCIAS TEMPORALES GRAVABLES ASOCIADAS CON INVERSIONES EN SUBSIDIARIAS Y ASOCIADAS, Y PARTICIPACIONES EN NEGOCIOS CONJUNTOS, EXCEPTO CUANDO LA ENTIDAD ES CAPAZ DE CONTROLAR LA REVERSIÓN DE LA DIFERENCIA TEMPORAL Y CUANDO SEA PROBABLE QUE LA DIFERENCIA TEMPORAL NO SE REVERSA EN UN FUTURO PREVISIBLE. LOS ACTIVOS POR IMPUESTOS DIFERIDOS QUE SURGEN DE LAS DIFERENCIAS TEMPORALES ASOCIADAS CON DICHAS INVERSIONES Y PARTICIPACIONES SE RECONOCEN ÚNICAMENTE EN LA MEDIDA EN QUE RESULTE PROBABLE QUE HABRÁN UTILIDADES FISCALES FUTURAS SUFICIENTES CONTRA LAS QUE SE UTILICEN ESAS DIFERENCIAS TEMPORALES Y SE ESPERA QUE ÉSTAS SE REVERSA EN UN FUTURO CERCANO.

EL VALOR EN LIBROS DE UN ACTIVO POR IMPUESTOS DIFERIDOS DEBE SOMETERSE A REVISIÓN AL FINAL DE CADA PERIODO SOBRE EL QUE SE INFORMA Y SE DEBE REDUCIR EN LA MEDIDA QUE SE ESTIME PROBABLE QUE NO HABRÁN UTILIDADES GRAVABLES SUFICIENTES PARA PERMITIR QUE SE RECUPERE LA TOTALIDAD O UNA PARTE DEL ACTIVO.

LOS ACTIVOS Y PASIVOS POR IMPUESTOS DIFERIDOS SE VALÚAN EMPLEANDO LAS TASAS FISCALES QUE SE ESPERA APLICAR EN EL PERÍODO EN EL QUE EL PASIVO SE PAGUE O EL ACTIVO SE REALICE, BASÁNDOSE EN LAS TASAS (Y LEYES FISCALES) QUE HAYAN SIDO APROBADAS O SUSTANCIALMENTE APROBADAS AL FINAL DEL PERIODO SOBRE EL QUE SE INFORMA.

LA VALUACIÓN DE LOS PASIVOS Y ACTIVOS POR IMPUESTOS DIFERIDOS REFLEJA LAS CONSECUENCIAS FISCALES QUE SE DERIVARÍAN DE LA FORMA EN QUE LA ENTIDAD ESPERA, AL FINAL DEL PERIODO SOBRE EL QUE SE INFORMA, RECUPERAR O LIQUIDAR EL VALOR EN LIBROS DE SUS ACTIVOS Y PASIVOS.

PARA EFECTOS DE MEDIR LOS PASIVOS Y LOS ACTIVOS POR IMPUESTOS DIFERIDOS PARA LAS PROPIEDADES DE INVERSIÓN QUE UTILIZAN EL MODELO DEL VALOR RAZONABLE, SE ESTIMA QUE EL VALOR EN LIBROS DE DICHAS PROPIEDADES DEBE RECUPERARSE EN SU TOTALIDAD A TRAVÉS DE LA VENTA, A MENOS QUE LA PRESUNCIÓN SE RECHACE. LA PRESUNCIÓN PUEDE RECHAZARSE CUANDO LA PROPIEDAD DE INVERSIÓN SE DEPRECIA Y SE MANTIENE DENTRO DE UN MODELO DE NEGOCIOS CUYO OBJETIVO ES CONSUMIR SUSTANCIALMENTE TODOS LOS BENEFICIOS ECONÓMICOS INCORPORADOS A LOS BIENES DE INVERSIÓN A TRAVÉS DEL TIEMPO, EN LUGAR DE A TRAVÉS DE LA VENTA. LA ADMINISTRACIÓN ESTIMA RECUPERAR EL TOTAL DEL VALOR RAZONABLE A TRAVÉS DE LA VENTA.

3. IMPUESTOS CAUSADOS Y DIFERIDOS

LOS IMPUESTOS CAUSADOS Y DIFERIDOS SE RECONOCEN COMO INGRESO O GASTO EN RESULTADOS, EXCEPTO CUANDO SE REFIEREN A PARTIDAS QUE SE RECONOCEN FUERA DE LOS RESULTADOS, YA SEA EN LOS OTROS RESULTADOS INTEGRALES O DIRECTAMENTE EN EL CAPITAL CONTABLE, EN CUYO CASO EL IMPUESTO TAMBIÉN SE RECONOCE FUERA DE LOS RESULTADOS; O CUANDO SURGEN DEL RECONOCIMIENTO INICIAL DE UNA COMBINACIÓN DE NEGOCIOS, EL EFECTO FISCAL SE INCLUYE DENTRO DEL RECONOCIMIENTO DE LA COMBINACIÓN DE NEGOCIOS.

4. IMPUESTO AL ACTIVO

EL IMPUESTO AL ACTIVO (IMPAC) QUE SE ESPERA RECUPERAR, SE REGISTRA COMO UN IMPUESTO POR COBRAR.

Descripción de la política contable para activos intangibles distintos al crédito mercantil [bloque de texto]

LOS ACTIVOS INTANGIBLES ADQUIRIDOS DE FORMA SEPARADA SE RECONOCEN EN EL ESTADO CONSOLIDADO DE SITUACIÓN FINANCIERA SIEMPRE Y CUANDO ÉSTOS SEAN IDENTIFICABLES, PROPORCIONEN BENEFICIOS ECONÓMICOS FUTUROS Y SE TENGA CONTROL SOBRE DICHOS BENEFICIOS. LOS ACTIVOS INTANGIBLES CON VIDA ÚTIL INDEFINIDA NO SE AMORTIZAN Y LOS ACTIVOS INTANGIBLES CON VIDA DEFINIDA SE AMORTIZAN SISTEMÁTICAMENTE CON BASE EN LA MEJOR ESTIMACIÓN DE SU VIDA ÚTIL, DETERMINADA DE ACUERDO CON LA EXPECTATIVA DE LOS BENEFICIOS ECONÓMICOS FUTUROS. LA VIDA ÚTIL ESTIMADA, VALOR RESIDUAL Y MÉTODO DE AMORTIZACIÓN SON REVISADOS AL FINAL DE CADA AÑO, SIENDO EL EFECTO DE CUALQUIER CAMBIO EN EL ESTIMADO REGISTRADO SOBRE UNA BASE PROSPECTIVA.

LOS DESEMBOLSOS ORIGINADOS POR LAS ACTIVIDADES DE INVESTIGACIÓN SE RECONOCEN COMO UN GASTO EN EL PERIODO EN EL CUAL SE INCURREN.

LOS ACTIVOS INTANGIBLES RECONOCIDOS POR LA ENTIDAD RELACIONADOS CON COSTOS INCURRIDOS DURANTE LA FASE DE EVALUACIÓN, SE CAPITALIZAN COMO OTROS ACTIVOS DURANTE LA FASE DE EXPLORACIÓN Y EVALUACIÓN DEL PROYECTO Y SE AMORTIZAN CON BASE EN EL MÉTODO DE LÍNEA RECTA DURANTE LA VIDA ÚTIL DE LA CONCESIÓN O LA DEL PROYECTO, LA MENOR.

LOS PLANES Y PROYECTOS DE CONTROL AMBIENTAL SE PRESENTAN DENTRO DEL RUBRO DE ACTIVOS INTANGIBLES. LAS EROGACIONES QUE SE EFECTÚAN POR ESTE CONCEPTO, SE APLICAN A LA PROVISIÓN POR REMEDIACIÓN Y EL INCREMENTO POSTERIOR DE DICHA PROVISIÓN SE CARGA A RESULTADOS, SI CORRESPONDE A OBLIGACIONES PRESENTES, O A OTROS ACTIVOS SI SON POR OBLIGACIONES FUTURAS, EN EL AÑO EN QUE SE DETERMINAN.

ACTIVOS INTANGIBLES ADQUIRIDOS EN UNA COMBINACIÓN DE NEGOCIOS - CUANDO SE ADQUIERE UN ACTIVO INTANGIBLE EN UNA COMBINACIÓN DE NEGOCIOS Y SE RECONOCE SEPARADAMENTE DEL CRÉDITO MERCANTIL, SU COSTO ES SU VALOR RAZONABLE EN LA FECHA DE ADQUISICIÓN. UN ACTIVO INTANGIBLE ADQUIRIDO EN UNA COMBINACIÓN DE NEGOCIOS SE RECONOCE POR SU COSTO MENOS LA AMORTIZACIÓN ACUMULADA Y EL IMPORTE ACUMULADO DE LAS PÉRDIDAS POR DETERIORO, SOBRE LA MISMA BASE QUE LOS ACTIVOS INTANGIBLES QUE SE ADQUIERAN DE FORMA SEPARADA.

AL ESTIMAR EL VALOR EN USO, LOS FLUJOS DE EFECTIVO FUTUROS ESTIMADOS SON DESCONTADOS DEL VALOR ACTUAL UTILIZANDO UNA TASA DE DESCUENTO ANTES DE IMPUESTOS QUE REFLEJA LAS VALORACIONES ACTUALES DEL MERCADO, RESPECTO AL VALOR TEMPORAL DEL DINERO Y LOS RIESGOS ESPECÍFICOS PARA EL ACTIVO PARA LOS CUALES NO SE HAN AJUSTADO LOS FLUJOS DE EFECTIVO FUTUROS.

DETERIORO DE ACTIVOS TANGIBLES E INTANGIBLES EXCLUYENDO EL CRÉDITO MERCANTIL - LA ENTIDAD REvisa LOS VALORES EN LIBROS DE SUS ACTIVOS TANGIBLES E INTANGIBLES A FIN DE DETERMINAR SI EXISTEN INDICIOS DE QUE ESTOS ACTIVOS HAN SUFRIDO ALGUNA PÉRDIDA POR DETERIORO. SI EXISTE ALGÚN INDICIO, SE CALCULA EL MONTO RECUPERABLE DEL ACTIVO A FIN DE DETERMINAR EL ALCANCE DE LA PÉRDIDA POR DETERIORO. CUANDO NO ES POSIBLE ESTIMAR EL MONTO RECUPERABLE DE UN ACTIVO INDIVIDUAL, LA ENTIDAD ESTIMA EL MONTO RECUPERABLE DE LA UGE A LA QUE PERTENECE DICHO ACTIVO. CUANDO SE PUEDE IDENTIFICAR UNA BASE RAZONABLE Y CONSISTENTE DE DISTRIBUCIÓN, LOS ACTIVOS CORPORATIVOS TAMBIÉN SE ASIGNAN A LAS UGE INDIVIDUALES, O DE LO CONTRARIO, SE ASIGNAN AL GRUPO MÁS PEQUEÑO DE UGE PARA LOS CUALES SE PUEDE IDENTIFICAR UNA BASE DE DISTRIBUCIÓN RAZONABLE Y CONSISTENTE.

LOS ACTIVOS INTANGIBLES QUE TIENEN UNA VIDA ÚTIL INDEFINIDA, SE SUJETAN A PRUEBAS PARA EFECTOS DE DETERIORO AL MENOS CADA AÑO, Y SIEMPRE QUE EXISTA UN INDICIO DE QUE EL ACTIVO PODRÍA HABERSE DETERIORADO.

EL MONTO RECUPERABLE ES EL MAYOR ENTRE EL VALOR RAZONABLE MENOS EL COSTO DE VENDERLO Y EL VALOR DE USO. AL EVALUAR EL VALOR DE USO, LOS FLUJOS DE EFECTIVO FUTUROS ESTIMADOS SE DESCUENTAN A SU VALOR PRESENTE UTILIZANDO UNA TASA DE DESCUENTO ANTES DE IMPUESTOS QUE REFLEJE LA EVALUACIÓN ACTUAL DEL MERCADO RESPECTO AL VALOR DEL DINERO EN EL TIEMPO Y LOS RIESGOS ESPECÍFICOS DEL ACTIVO PARA EL CUAL NO SE HAN AJUSTADO LAS ESTIMACIONES DE FLUJOS DE EFECTIVO FUTUROS.

SI SE ESTIMA QUE EL MONTO RECUPERABLE DE UN ACTIVO (O UGE) ES MENOR QUE SU VALOR EN LIBROS, EL VALOR EN LIBROS DEL ACTIVO (O UGE) SE REDUCE A SU MONTO RECUPERABLE. LAS PÉRDIDAS POR DETERIORO SE RECONOCEN EN RESULTADOS, SALVO SI EL ACTIVO SE REGISTRA A UN MONTO REVALUADO, EN CUYO CASO SE DEBE CONSIDERAR LA PÉRDIDA POR DETERIORO COMO UNA DISMINUCIÓN DE LA REVALUACIÓN.

CUANDO UNA PÉRDIDA POR DETERIORO SE REVIERTE POSTERIORMENTE, EL VALOR EN LIBROS DEL ACTIVO (O UGE) SE AUMENTA AL VALOR ESTIMADO REVISADO A SU MONTO RECUPERABLE, DE TAL MANERA QUE EL VALOR EN LIBROS INCREMENTADO NO EXCEDE EL VALOR EN LIBROS QUE SE HABRÍA DETERMINADO SI NO SE HUBIERA RECONOCIDO UNA PÉRDIDA POR DETERIORO PARA DICHO ACTIVO (O UGE) EN AÑOS ANTERIORES. LA REVERSIÓN DE UNA PÉRDIDA POR DETERIORO SE RECONOCE EN RESULTADOS, A MENOS QUE EL ACTIVO CORRESPONDIENTE SE RECONOZCA A UN MONTO REVALUADO, EN CUYO CASO LA REVERSIÓN DE LA PÉRDIDA POR DETERIORO SE TRATA COMO UN AUMENTO EN LA REVALUACIÓN.

Descripción de la política contable para inversiones en asociadas y negocios conjuntos [bloque de texto]

UNA ASOCIADA ES UNA ENTIDAD SOBRE LA CUAL LA ENTIDAD TIENE INFLUENCIA SIGNIFICATIVA. INFLUENCIA SIGNIFICATIVA ES EL PODER DE PARTICIPAR EN DECISIONES SOBRE LAS POLÍTICAS FINANCIERAS Y DE OPERACIÓN DE LA ENTIDAD EN LA QUE SE INVIERTE, PERO NO IMPLICA UN CONTROL O CONTROL CONJUNTO SOBRE ESAS POLÍTICAS.

UN NEGOCIO CONJUNTO ES UN ACUERDO CONTRACTUAL MEDIANTE EL CUAL LAS PARTES QUE TIENEN EL CONTROL CONJUNTO DEL ACUERDO TIENEN DERECHO A LOS ACTIVOS NETOS DEL NEGOCIO CONJUNTO. EL CONTROL CONJUNTO ES EL ACUERDO CONTRACTUAL PARA COMPARTIR EL CONTROL EN UN NEGOCIO, EL CUAL EXISTE CUANDO LAS DECISIONES SOBRE LAS ACTIVIDADES RELEVANTES REQUIEREN LA APROBACIÓN UNÁNIME DE LAS PARTES QUE COMPARTEN EL CONTROL.

LOS RESULTADOS Y LOS ACTIVOS Y PASIVOS DE LAS ASOCIADAS O NEGOCIOS CONJUNTOS SE INCORPORAN A LOS ESTADOS FINANCIEROS UTILIZANDO EL MÉTODO DE PARTICIPACIÓN, EXCEPTO SI LA INVERSIÓN, O UNA PORCIÓN DE LA MISMA SE CLASIFICA COMO MANTENIDA PARA SU VENTA, EN CUYO CASO SE CONTABILIZA CONFORME A LA IFRS 5, ACTIVOS NO CORRIENTES MANTENIDOS PARA LA VENTA Y OPERACIONES DISCONTINUAS. CONFORME AL MÉTODO DE PARTICIPACIÓN, LAS INVERSIONES EN ASOCIADAS O NEGOCIOS CONJUNTOS INICIALMENTE SE CONTABILIZAN EN EL ESTADO CONSOLIDADO DE SITUACIÓN FINANCIERA AL COSTO Y SE AJUSTA POR CAMBIOS POSTERIORES A LA ADQUISICIÓN POR LA PARTICIPACIÓN DE LA ENTIDAD EN LA UTILIDAD O PÉRDIDA Y LOS RESULTADOS INTEGRALES DE LA ASOCIADA O NEGOCIO CONJUNTO. CUANDO LA PARTICIPACIÓN DE LA ENTIDAD EN LAS PÉRDIDAS DE UNA ENTIDAD ASOCIADA O NEGOCIO CONJUNTO SUPERA LA PARTICIPACIÓN DE LA ENTIDAD EN ESA ASOCIADA O NEGOCIO CONJUNTO (QUE INCLUYE LOS INTERESES A LARGO PLAZO QUE, EN SUSTANCIA, FORMAN PARTE DE LA INVERSIÓN NETA DE LA ENTIDAD EN LA ASOCIADA O NEGOCIO CONJUNTO), LA ENTIDAD DEJA DE RECONOCER SU PARTICIPACIÓN EN LAS PÉRDIDAS. LAS PÉRDIDAS ADICIONALES SE RECONOCEN SIEMPRE Y CUANDO LA ENTIDAD HAYA CONTRAÍDO ALGUNA OBLIGACIÓN LEGAL O IMPLÍCITA O HAYA HECHO PAGOS EN NOMBRE DE LA ASOCIADA O NEGOCIO CONJUNTO.

UNA INVERSIÓN EN UNA ASOCIADA O NEGOCIO CONJUNTO SE REGISTRA UTILIZANDO EL MÉTODO DE PARTICIPACIÓN DESDE LA FECHA EN QUE LA PARTICIPADA SE CONVIERTE EN UNA ASOCIADA O NEGOCIO CONJUNTO. EN LA ADQUISICIÓN DE LA INVERSIÓN EN UNA ASOCIADA O NEGOCIO CONJUNTO, EL EXCESO EN EL COSTO DE ADQUISICIÓN SOBRE LA PARTICIPACIÓN DE LA ENTIDAD EN EL VALOR RAZONABLE NETO DE LOS ACTIVOS Y PASIVOS IDENTIFICABLES EN LA INVERSIÓN SE RECONOCE COMO CRÉDITO MERCANTIL, EL CUAL SE INCLUYE EN EL VALOR EN LIBROS DE LA INVERSIÓN. CUALQUIER EXCESO DE PARTICIPACIÓN DE LA ENTIDAD EN EL VALOR RAZONABLE NETO DE LOS ACTIVOS Y PASIVOS IDENTIFICABLES EN EL COSTO DE ADQUISICIÓN DE LA INVERSIÓN, DESPUÉS DE LA RE-EVALUACIÓN, SE RECONOCE INMEDIATAMENTE EN LOS RESULTADOS DEL PERIODO EN EL CUAL LA INVERSIÓN SE ADQUIRIÓ.

LOS REQUERIMIENTOS DE IAS 39 SE APLICAN PARA DETERMINAR SI ES NECESARIO RECONOCER UNA PÉRDIDA POR DETERIORO CON RESPECTO A LA INVERSIÓN DE LA ENTIDAD EN UNA ASOCIADA O UN NEGOCIO CONJUNTO. CUANDO ES NECESARIO, SE PRUEBA EL DETERIORO DEL VALOR EN LIBROS TOTAL DE LA INVERSIÓN (INCLUYENDO EL CRÉDITO MERCANTIL) DE CONFORMIDAD CON IAS 36 DETERIORO DE ACTIVOS COMO UN ÚNICO ACTIVO, COMPARANDO SU MONTO RECUPERABLE (MAYOR ENTRE VALOR EN USO Y VALOR RAZONABLE MENOS COSTO DE VENTA) CONTRA SU VALOR EN LIBROS. CUALQUIER PÉRDIDA POR DETERIORO RECONOCIDA FORMA PARTE DEL VALOR EN LIBROS DE LA INVERSIÓN. CUALQUIER REVERSIÓN DE DICHA PÉRDIDA POR DETERIORO SE RECONOCE DE CONFORMIDAD CON IAS 36 EN LA MEDIDA EN QUE DICHO MONTO RECUPERABLE DE LA INVERSIÓN INCREMENTA POSTERIORMENTE.

LA ENTIDAD DESCONTINUA EL USO DEL MÉTODO DE PARTICIPACIÓN DESDE LA FECHA EN QUE LA INVERSIÓN DEJA DE SER UNA ASOCIADA O UN NEGOCIO CONJUNTO, O CUANDO LA INVERSIÓN SE CLASIFICA COMO MANTENIDA PARA LA VENTA. CUANDO LA ENTIDAD MANTIENE LA PARTICIPACIÓN EN LA ANTES ASOCIADA O NEGOCIO CONJUNTO LA INVERSIÓN RETENIDA SE MIDE A VALOR RAZONABLE A DICHA FECHA Y SE CONSIDERA COMO SU VALOR RAZONABLE AL MOMENTO DEL RECONOCIMIENTO INICIAL COMO ACTIVO FINANCIERO DE CONFORMIDAD CON IAS 39. LA DIFERENCIA ENTRE EL VALOR CONTABLE DE LA ASOCIADA O

NEGOCIO CONJUNTO EN LA FECHA EN QUE EL MÉTODO DE PARTICIPACIÓN SE DESCONTINUO Y EL VALOR RAZONABLE ATRIBUIBLE A LA PARTICIPACIÓN RETENIDA Y LA GANANCIA POR LA VENTA DE UNA PARTE DEL INTERÉS EN LA ASOCIADA O NEGOCIO CONJUNTO SE INCLUYE EN LA DETERMINACIÓN DE LA GANANCIA O PÉRDIDA POR DISPOSICIÓN DE LA ASOCIADA O NEGOCIO CONJUNTO. ADICIONALMENTE, LA ENTIDAD CONTABILIZA TODOS LOS MONTOS PREVIAMENTE RECONOCIDOS EN OTROS RESULTADOS INTEGRALES EN RELACIÓN A ESA ASOCIADA O NEGOCIO CONJUNTO CON LA MISMA BASE QUE SE REQUERIRÍA SI ESA ASOCIADA O NEGOCIO CONJUNTO HUBIESE DISPUESTO DIRECTAMENTE LOS ACTIVOS O PASIVOS RELATIVOS.

LA ENTIDAD SIGUE UTILIZANDO EL MÉTODO DE PARTICIPACIÓN CUANDO UNA INVERSIÓN EN UNA ASOCIADA SE CONVIERTE EN UNA INVERSIÓN EN UN NEGOCIO CONJUNTO O UNA INVERSIÓN EN UN NEGOCIO CONJUNTO SE CONVIERTE EN UNA INVERSIÓN EN UNA ASOCIADA. NO EXISTE UNA EVALUACIÓN A VALOR RAZONABLE SOBRE DICHOS CAMBIOS EN LA PARTICIPACIÓN.

CUANDO LA ENTIDAD REDUCE SU PARTICIPACIÓN EN UNA ASOCIADA O NEGOCIO CONJUNTO PERO LA ENTIDAD SIGUE UTILIZANDO EL MÉTODO DE LA PARTICIPACIÓN, LA ENTIDAD RECLASIFICA A RESULTADOS LA PROPORCIÓN DE LA GANANCIA O PÉRDIDA QUE HABÍA SIDO PREVIAMENTE RECONOCIDA EN OTROS RESULTADOS INTEGRALES EN RELACIÓN A LA REDUCCIÓN DE SU PARTICIPACIÓN EN LA INVERSIÓN SI ESA UTILIDAD O PÉRDIDA SE HUBIERAN RECLASIFICADO AL ESTADO DE RESULTADOS EN LA DISPOSICIÓN DE LOS ACTIVOS O PASIVOS RELATIVOS.

CUANDO LA ENTIDAD LLEVA A CABO TRANSACCIONES CON SU ASOCIADA O NEGOCIO CONJUNTO, LA UTILIDAD O PÉRDIDA RESULTANTE DE DICHAS TRANSACCIONES CON LA ASOCIADA O NEGOCIO CONJUNTO SE RECONOCEN EN LOS ESTADOS FINANCIEROS CONSOLIDADOS DE LA ENTIDAD SÓLO EN LA MEDIDA DE LA PARTICIPACIÓN EN LA ASOCIADA O NEGOCIO CONJUNTO QUE NO SE RELACIONE CON LA ENTIDAD.

Descripción de la política contable para propiedades de inversión [bloque de texto]

LAS PROPIEDADES DE INVERSIÓN SON AQUELLAS MANTENIDAS PARA ARRENDAMIENTO Y/O GANANCIAS DE CAPITAL MEDIANTE LA APRECIACIÓN DE SU VALOR EN EL TIEMPO (INCLUYENDO PROPIEDADES EN CONSTRUCCIÓN PARA TAL PROPÓSITO). LAS PROPIEDADES DE INVERSIÓN SON VALUADAS A SU VALOR RAZONABLE DETERMINADO MEDIANTE AVALÚOS. LAS GANANCIAS O PÉRDIDAS QUE SURGEN DE LOS CAMBIOS EN EL VALOR RAZONABLE DE LA PROPIEDAD DE INVERSIÓN SE INCLUYEN EN LA GANANCIA O PÉRDIDA NETA DURANTE EL PERIODO EN QUE SE ORIGINAN. LAS PROPIEDADES QUE SE MANTIENEN COMO INVERSIÓN INCLUYEN PRINCIPALMENTE DOS PLAZAS COMERCIALES PROPIEDAD DE ALGUNAS SUBSIDIARIAS DE LA ENTIDAD.

LAS PROPIEDADES DE INVERSIÓN ADQUIRIDAS Y LAS MEJORAS SE REGISTRAN AL COSTO DE ADQUISICIÓN, INCLUYENDO LOS COSTOS DE TRANSACCIÓN RELACIONADOS CON LA ADQUISICIÓN DE ACTIVOS.

LOS COSTOS DIRECTOS INICIALES DE ARRENDAMIENTO INCURRIDOS EN LA NEGOCIACIÓN DE LOS ARRENDAMIENTOS SE AÑADEN AL IMPORTE EN LIBROS DE LAS PROPIEDADES DE INVERSIÓN.

UNA PROPIEDAD DE INVERSIÓN SE ELIMINA AL MOMENTO DE LA DISPOSICIÓN O CUANDO SE RETIRA PERMANENTEMENTE DEL USO Y NO SE ESPERAN BENEFICIOS ECONÓMICOS FUTUROS DE LA DISPOSICIÓN. CUALQUIER GANANCIA O PÉRDIDA QUE SURJA DE LA BAJA DE LA PROPIEDAD (CALCULADA COMO LA DIFERENCIA ENTRE LOS INGRESOS NETOS POR DISPOSICIÓN Y EL VALOR EN LIBROS DEL ACTIVO) SE INCLUYE EN EL ESTADO CONSOLIDADO DE RESULTADOS EN EL PERIODO EN QUE LA PROPIEDAD SE ELIMINA.

Descripción de la política contable para arrendamientos [bloque de texto]

LOS ARRENDAMIENTOS SE CLASIFICAN COMO FINANCIEROS CUANDO LOS TÉRMINOS DEL ARRENDAMIENTO TRANSFIEREN SUSTANCIALMENTE A LOS ARRENDATARIOS TODOS LOS RIESGOS Y BENEFICIOS INHERENTES A LA PROPIEDAD. TODOS LOS DEMÁS ARRENDAMIENTOS SE CLASIFICAN COMO OPERATIVOS.

LOS PAGOS POR ARRENDAMIENTO SE DISTRIBUYEN ENTRE LOS GASTOS FINANCIEROS Y LA REDUCCIÓN DE LAS OBLIGACIONES POR ARRENDAMIENTO A FIN DE ALCANZAR UNA TASA DE INTERÉS CONSTANTE SOBRE EL SALDO REMANENTE DEL PASIVO. LOS GASTOS FINANCIEROS SE CARGAN DIRECTAMENTE A RESULTADOS, A MENOS QUE PUEDAN SER DIRECTAMENTE ATRIBUIBLES A ACTIVOS CALIFICABLES, EN CUYO CASO SE CAPITALIZAN CONFORME A LA POLÍTICA GENERAL DE LA ENTIDAD PARA LOS COSTOS POR PRÉSTAMOS.

LOS PAGOS DE RENTAS POR ARRENDAMIENTOS OPERATIVOS SE CARGAN A RESULTADOS EMPLEANDO EL MÉTODO DE LÍNEA RECTA, DURANTE EL PLAZO CORRESPONDIENTE AL ARRENDAMIENTO, SALVO QUE RESULTE MÁS REPRESENTATIVA OTRA BASE SISTEMÁTICA DE REPARTO POR REFLEJAR MÁS ADECUADAMENTE EL PATRÓN DE LOS BENEFICIOS DEL ARRENDAMIENTO PARA EL USUARIO. LAS RENTAS CONTINGENTES SE RECONOCEN COMO GASTOS EN LOS PERIODOS EN LOS QUE SE INCURRE.

Descripción de las políticas contables para la medición de inventarios [bloque de texto]

INVENTARIOS Y COSTO DE VENTAS - SE PRESENTAN AL COSTO DE ADQUISICIÓN Y/O CONSTRUCCIÓN O A SU VALOR NETO DE REALIZACIÓN (PRECIO DE VENTA ESTIMADO MENOS TODOS LOS COSTOS NECESARIOS PARA LA VENTA), EL MENOR, COMO SIGUE:

- INVENTARIOS INDUSTRIALES, DE CONSTRUCCIÓN Y COMERCIALES - SE VALÚAN A TRAVÉS DEL SISTEMA DE PRIMERAS ENTRADAS PRIMERAS SALIDAS Y/O COSTOS PROMEDIOS DEPENDIENDO DE LA ACTIVIDAD DE CADA ENTIDAD; INCLUYENDO EL COSTO DE MATERIALES, GASTOS DIRECTOS Y UNA PORCIÓN APROPIADA DE COSTOS INDIRECTOS FIJOS Y VARIABLES, QUE SE INCURREN EN LA TRANSFORMACIÓN DE LOS MISMOS POR LA ACTIVIDAD DE LA ENTIDAD. LAS REDUCCIONES AL VALOR DE LOS INVENTARIOS SE COMPONEN POR LAS RESERVAS QUE REPRESENTAN EL DETERIORO DE LOS MISMOS.
- INVENTARIOS INMOBILIARIOS - EL INVENTARIO INMOBILIARIO QUE ESTA SUBSTANCIALMENTE TERMINADO SE VALÚA AL MENOR DE COSTO O VALOR NETO DE REALIZACIÓN. LOS TERRENOS POR DESARROLLAR SON SOMETIDOS A PRUEBAS DE DETERIORO SI EXISTEN INDICIOS DE QUE SU VALOR NO SERÁ RECUPERABLE. EL INVENTARIO INMOBILIARIO INCLUYE TODOS LOS COSTOS DIRECTOS DEL TERRENO, DESARROLLO Y CONSTRUCCIÓN Y OTROS INCURRIDOS DURANTE LA ETAPA DE DESARROLLO, ASÍ COMO LOS COSTOS FINANCIEROS. LOS COSTOS DE DESARROLLOS INMOBILIARIOS, INCLUYEN EL TERRENO, MATERIALES, SUBCONTRATOS, Y TODOS LOS COSTOS INDIRECTOS RELACIONADOS CON DICHS DESARROLLOS, TALES COMO MANO DE OBRA INDIRECTA, COMPRAS, REPARACIONES Y DEPRECIACIÓN. LOS GASTOS GENERALES Y DE ADMINISTRACIÓN SON CARGADOS A RESULTADOS CUANDO SE INCURREN.

EN EL CASO DE QUE LA ESTIMACIÓN DE COSTOS TOTALES DE DESARROLLOS INMOBILIARIOS EXCEDA A LOS INGRESOS TOTALES ESTIMADOS, SE REGISTRA LA PÉRDIDA ESPERADA CON CARGO A LOS RESULTADOS DEL EJERCICIO. EL COSTO DE VENTAS DE LOS INVENTARIOS INMOBILIARIOS ES DETERMINADO Y PRORRATEADO CON BASE A COSTOS TOTALES DE LAS PROMOCIONES O PROYECTOS.

LA ENTIDAD CLASIFICA COMO INVENTARIOS A LARGO PLAZO, AQUELLOS TERRENOS QUE SU FASE DE EXPLOTACIÓN ES SUPERIOR A UN AÑO.

Descripción de la política contable para propiedades, planta y equipo [bloque de texto]

INMUEBLES, MAQUINARIA Y EQUIPO - AL 1 DE ENERO DE 2011, FECHA DE TRANSICIÓN A LAS IFRS, LOS INMUEBLES, MAQUINARIA Y EQUIPO FUERON VALUADOS A SU COSTO ASUMIDO (COSTO DEPRECIADO AJUSTADO POR EL ÍNDICE NACIONAL DE PRECIOS AL CONSUMIDOR) O A SU VALOR RAZONABLE DETERMINADO MEDIANTE AVALÚOS PARA LAS PARTIDAS DE ACTIVOS (INMUEBLES, MAQUINARIA Y EQUIPO). LAS ADQUISICIONES SUBSECUENTES SE REGISTRAN AL COSTO DE ADQUISICIÓN. LA DEPRECIACIÓN SE REGISTRA EN RESULTADOS Y SE CALCULA CONFORME AL MÉTODO DE LÍNEA RECTA CON BASE EN LAS VIDAS ÚTILES ESTIMADAS REMANENTES DE LOS COMPONENTES DE LOS ACTIVOS, LAS CUALES SE REVISAN CADA AÑO JUNTO CON LOS VALORES RESIDUALES; Y EL EFECTO DE CUALQUIER CAMBIO EN LA ESTIMACIÓN REGISTRADA SE RECONOCE SOBRE UNA BASE PROSPECTIVA. LA DEPRECIACIÓN DE LA MAQUINARIA Y EQUIPO DE ALGUNAS SUBSIDIARIAS Y EQUIPOS ESPECÍFICOS SE CALCULA DE ACUERDO AL MÉTODO DE UNIDADES DE USO (HORAS MÁQUINA UTILIZADAS CON RELACIÓN A LAS HORAS TOTALES DE UTILIZACIÓN DE LOS ACTIVOS DURANTE SU VIDA ESTIMADA DE SERVICIO).

	% TASA ANUAL PROMEDIO DE DEPRECIACIÓN		% VALOR RESIDUAL
EDIFICIOS Y ADAPTACIONES A LOCALES ARRENDADOS	1.4	A 10	5 Y 10
MAQUINARIA Y EQUIPO	4.1	A 5	
EQUIPO DE TRANSPORTE		25	5, 10 Y 25
MOBILIARIO Y EQUIPO DE OFICINA	5	A 12.8	
EQUIPO DE CÓMPUTO	16.7	A 41.2	

LOS COSTOS POR PRÉSTAMOS INCURRIDOS DURANTE EL PERÍODO DE CONSTRUCCIÓN E INSTALACIÓN DE LOS INMUEBLES, MAQUINARIA Y EQUIPO CALIFICABLES, SON CAPITALIZADOS.

LA GANANCIA O PÉRDIDA QUE SURGE DE LA VENTA O RETIRO DE UNA PARTIDA DE INMUEBLES, MAQUINARIA Y EQUIPO, SE CALCULA COMO LA DIFERENCIA ENTRE LOS RECURSOS QUE SE RECIBEN POR VENTAS Y EL VALOR EN LIBROS DEL ACTIVO, Y SE RECONOCE EN LOS RESULTADOS.

LOS INMUEBLES Y MAQUINARIA QUE ESTÁN EN PROCESO DE CONSTRUCCIÓN, PARA FINES DE PRODUCCIÓN SE REGISTRAN AL COSTO MENOS CUALQUIER PÉRDIDA POR DETERIORO RECONOCIDA. EL COSTO INCLUYE HONORARIOS PROFESIONALES Y, EN EL CASO DE ACTIVOS CALIFICABLES, LOS COSTOS POR PRÉSTAMOS CAPITALIZADOS CONFORME A LA POLÍTICA CONTABLE DE LA ENTIDAD. LA DEPRECIACIÓN DE ESTOS ACTIVOS, AL IGUAL QUE EN OTROS INMUEBLES, SE INICIA CUANDO LOS ACTIVOS ESTÁN LISTOS PARA SU USO PLANEADO.

LOS ACTIVOS MANTENIDOS BAJO ARRENDAMIENTO FINANCIERO SE DEPRECIAN CON BASE EN SU VIDA ÚTIL ESTIMADA AL IGUAL QUE LOS ACTIVOS PROPIOS O, SI SU VIDA ES MENOR, EN EL PLAZO DE ARRENDAMIENTO CORRESPONDIENTE.

Descripción de la política contable para provisiones [bloque de texto]

PROVISIONES - SE RECONOCEN CUANDO SE TIENE UNA OBLIGACIÓN PRESENTE (LEGAL O PRESUNTA) COMO RESULTADO DE UN EVENTO PASADO, QUE PROBABLEMENTE RESULTE EN LA SALIDA DE RECURSOS ECONÓMICOS Y QUE PUEDA SER ESTIMADA RAZONABLEMENTE.

EL IMPORTE RECONOCIDO COMO PROVISIÓN ES EL MEJOR ESTIMADO DE LA OBLIGACIÓN PRESENTE QUE SERÍA REQUERIDA AL FINAL DE PERIODO CONTABLE REPORTADO, CONSIDERANDO LOS RIESGOS E INCERTIDUMBRES SOBRE DICHA OBLIGACIÓN. CUANDO UNA PROVISIÓN SE MIDE USANDO LOS FLUJOS DE EFECTIVO ESTIMADOS A VALOR PRESENTE, EL VALOR EN LIBROS SERÁ EL VALOR PRESENTE DE DICHS FLUJOS DE EFECTIVO (CUANDO EL EFECTO DEL VALOR DEL DINERO EN EL TIEMPO SEA MATERIAL).

CUANDO SE ESPERA LA RECUPERACIÓN DE UN TERCERO DE ALGUNOS O TODOS LOS BENEFICIOS ECONÓMICOS REQUERIDOS PARA LIQUIDAR UNA PROVISIÓN, SE RECONOCE UNA CUENTA POR COBRAR COMO UN ACTIVO SI ES VIRTUALMENTE CIERTO QUE SE RECIBIRÁ EL DESEMBOLSO Y EL MONTO DE LA CUENTA POR COBRAR PUEDE SER VALUADO CONFIABLEMENTE.

Descripción de las políticas contables para el reconocimiento de ingresos de actividades ordinarias [bloque de texto]

RECONOCIMIENTO DE INGRESOS - LOS INGRESOS SE CALCULAN AL VALOR RAZONABLE DE LA CONTRAPRESTACIÓN COBRADA O POR COBRAR, TENIENDO EN CUENTA EL IMPORTE ESTIMADO DE DEVOLUCIONES DE CLIENTES, REBAJAS Y OTROS DESCUENTOS SIMILARES. POR TIPO DE NEGOCIO, EL RECONOCIMIENTO DE INGRESOS SE REALIZA CONFORME A LOS SIGUIENTES CRITERIOS:

- VENTA DE BIENES - SE RECONOCEN EN EL MOMENTO EN QUE SE TRANSFIEREN LOS RIESGOS Y BENEFICIOS DE LOS BIENES, SIEMPRE QUE LOS INGRESOS PUEDAN VALUARSE CONFIABLEMENTE, EXISTA LA PROBABILIDAD DE QUE LA ENTIDAD RECIBA LOS BENEFICIOS ECONÓMICOS ASOCIADOS CON LA TRANSACCIÓN Y LOS COSTOS INCURRIDOS, O POR INCURRIR, EN RELACIÓN CON LA TRANSACCIÓN PUEDAN SER VALUADOS RAZONABLEMENTE Y LA ENTIDAD NO CONSERVA INVOLUCRAMIENTO CONTINUO EN LA PROPIEDAD O RETIENE CONTROL EFECTIVO SOBRE LOS BIENES VENDIDOS. ESPECÍFICAMENTE, LOS INGRESOS POR VENTA DE BIENES SE RECONOCEN CUANDO LOS MISMOS SON ENTREGADOS Y LEGALMENTE SE TRANSFIERE SU TÍTULO DE PROPIEDAD.

- INTERESES POR VENTAS A CRÉDITO - LOS INGRESOS POR INTERESES POR VENTAS A CRÉDITO SE RECONOCEN CUANDO SE DEVENGAN Y SE GENERAN POR LA OPERACIÓN DE TARJETAS DE CRÉDITO EN SEGMENTO COMERCIAL (SANBORNS, SEARS, SAKS, DORIAN'S Y MIXUP).

- SERVICIOS - SE RECONOCEN CONFORME SE PRESTAN LOS SERVICIOS.

- ARRENDAMIENTO -

PLAZAS COMERCIALES - LOS INGRESOS POR ARRENDAMIENTO DE PROPIEDADES DE INVERSIÓN SE RECONOCEN SOBRE LA BASE DE LÍNEA RECTA CONFORME SE PRESTAN LOS SERVICIOS DE ARRENDAMIENTO Y LOS INGRESOS POR CUOTAS DE MANTENIMIENTO SE RECONOCEN EN EL PERÍODO DE VIGENCIA DEL CONTRATO DE ARRENDAMIENTO DEL CUAL PROVIENEN.

PLATAFORMA PETROLERA - LOS INGRESOS POR ARRENDAMIENTO DE LA PLATAFORMA PETROLERA SE RECONOCEN SOBRE LA BASE DE LÍNEA RECTA EN EL MES QUE SON DEVENGADOS Y PRESTADOS LOS SERVICIOS DE ARRENDAMIENTO.

- CONTRATOS DE CONSTRUCCIÓN - CUANDO PUEDEN ESTIMARSE CONFIABLEMENTE LOS RESULTADOS DE UN CONTRATO DE CONSTRUCCIÓN, LOS INGRESOS SE REGISTRAN UTILIZANDO EL MÉTODO DE PORCENTAJE DE TERMINACIÓN CON BASE EN LOS COSTOS INCURRIDOS, TOMANDO EN CUENTA LOS COSTOS E INGRESOS ESTIMADOS AL TÉRMINO DEL PROYECTO, CONFORME LA ACTIVIDAD SE DESARROLLA. LOS CAMBIOS EN LA EJECUCIÓN DEL TRABAJO, Y EN LOS MÁRGENES ESTIMADOS, INCLUYENDO AQUELLOS QUE PUDIERAN SURGIR POR PREMIOS DERIVADOS DE LA CONCLUSIÓN DE PROYECTOS EN FORMA ANTICIPADA, PENAS CONVENCIONALES Y ACUERDOS FINALES EN LOS CONTRATOS, SE RECONOCEN COMO INGRESOS EN LOS PERÍODOS EN QUE SE EFECTÚAN LAS REVISIONES O SON APROBADAS POR LOS CLIENTES.

CONFORME A LOS TÉRMINOS DE VARIOS CONTRATOS, EL INGRESO QUE SE RECONOCE NO ESTÁ NECESARIAMENTE RELACIONADO CON LOS IMPORTES FACTURABLES A CLIENTES. LA ADMINISTRACIÓN EVALÚA PERIÓDICAMENTE LA RAZONABILIDAD DE SUS CUENTAS POR COBRAR. EN LOS CASOS DONDE EXISTEN INDICIOS DE DIFICULTAD EN SU RECUPERACIÓN, SE CONSTITUYEN RESERVAS ADICIONALES PARA CUENTAS DE COBRO DUDOSO AFECTANDO LOS RESULTADOS DEL EJERCICIO EN QUE SON DETERMINADAS. LA ESTIMACIÓN DE DICHA RESERVA SE BASA EN EL MEJOR JUICIO DE LA ENTIDAD CONSIDERANDO LAS CIRCUNSTANCIAS PREVALECIENTES EN EL MOMENTO DE SU DETERMINACIÓN.

LOS COSTOS DE CONTRATOS INCLUYEN LOS DE MANO DE OBRA, MATERIA PRIMA DIRECTA, COSTOS POR SUBCONTRATISTAS, COSTOS POR ARRANQUE DEL PROYECTO Y COSTOS INDIRECTOS. PERIÓDICAMENTE, LA ENTIDAD EVALÚA LA RAZONABILIDAD DE LAS ESTIMACIONES UTILIZADAS EN LA DETERMINACIÓN DEL PORCENTAJE DE TERMINACIÓN. SI COMO RESULTADO DE DICHA EVALUACIÓN EXISTEN INDICIOS DE QUE LOS COSTOS ESTIMADOS A INCURRIR HASTA LA CONCLUSIÓN DEL PROYECTO SEAN SUPERIORES A LOS INGRESOS ESPERADOS, SE RECONOCE UNA PROVISIÓN POR ESTIMACIÓN DE PÉRDIDAS EN EL PERÍODO EN QUE SE DETERMINA. EN PROYECTOS DE OBRA FINANCIADA POR LA ENTIDAD EN LOS CUALES EL VALOR DEL CONTRATO INCLUYE EL INGRESO POR EJECUCIÓN DE OBRA Y DE FINANCIAMIENTO, EL GASTO (INGRESO) FINANCIERO NETO INCURRIDO, NECESARIO PARA EL DESARROLLO DEL PROYECTO, FORMA PARTE DE LOS COSTOS DEL CONTRATO, LOS CUALES SE RECONOCEN EN RESULTADOS CONFORME AL AVANCE DE EJECUCIÓN DEL PROYECTO. EN ESTE TIPO DE CONTRATOS, EL COBRO DEL MONTO TOTAL DEL PROYECTO AL CLIENTE PUEDE LLEVARSE A CABO HASTA LA FECHA DE TERMINACIÓN DEL MISMO MEDIANTE REPORTES PERIÓDICOS DEL AVANCE DEL PROYECTO APROBADOS POR EL CLIENTE, LOS CUALES SIRVEN DE BASE PARA QUE LA ENTIDAD OBTenga EN SU CASO, EL FINANCIAMIENTO DEL PROYECTO EN CUESTIÓN.

- MODIFICACIONES A LOS CONTRATOS DE CONSTRUCCIÓN - SE RECONOCEN CUANDO SU MONTO PUEDE SER CUANTIFICADO DE MANERA CONFIABLE Y EXISTE EVIDENCIA RAZONABLE DE SU APROBACIÓN POR PARTE DEL CLIENTE. LOS INGRESOS POR RECLAMACIONES SE RECONOCEN CUANDO PUEDEN SER CUANTIFICADOS CONFIABLEMENTE Y CUANDO, DERIVADO DEL AVANCE EN LA NEGOCIACIÓN, EXISTE EVIDENCIA RAZONABLE DE QUE EL CLIENTE ACEPTARÁ SU PAGO.

- INGRESOS POR DESARROLLOS INMOBILIARIOS - SE RECONOCEN A LA FECHA EN QUE SE FIRMA LA ESCRITURACIÓN DE VIVIENDA RESPECTIVA, EN LA CUAL SE TRANSFIEREN LOS DERECHOS, BENEFICIOS Y OBLIGACIONES DEL INMUEBLE AL COMPRADOR. SI EXISTE INCERTIDUMBRE SOBRE LOS COBROS FUTUROS, EL INGRESO SE REGISTRA CONFORME SE EFECTÚAN LOS MISMOS. EN LOS CASOS EN DONDE EXISTAN INDICIOS DE DIFICULTAD DE SU RECUPERACIÓN, SE CONSTITUYEN RESERVAS ADICIONALES PARA CUENTAS DE COBRO DUDOSO, AFECTANDO LOS RESULTADOS DEL EJERCICIO EN QUE SE DETERMINAN.

- DIVIDENDOS E INTERESES - EL INGRESO POR DIVIDENDOS DE OTRAS INVERSIONES SE RECONOCE UNA VEZ QUE SE HAN ESTABLECIDO LOS DERECHOS DE LOS ACCIONISTAS PARA RECIBIR ESTE PAGO (SIEMPRE QUE SEA PROBABLE QUE LOS BENEFICIOS ECONÓMICOS FLUYAN HACIA LA EMPRESA Y QUE EL INGRESO PUEDA SER VALUADO CONFIABLEMENTE).

LOS INGRESOS POR INTERESES DE ACTIVOS FINANCIEROS SE RECONOCEN CUANDO SE DEVENGAN Y EXISTE LA PROBABILIDAD QUE LOS BENEFICIOS ECONÓMICOS FLUIRÁN HACIA LA ENTIDAD Y EL IMPORTE DE LOS INGRESOS PUEDA SER VALUADO CONFIABLEMENTE. LOS INGRESOS POR INTERESES SON GENERADOS PRINCIPALMENTE POR LA OPERACIÓN DE TARJETAS DE CRÉDITO EN TIENDAS DEPARTAMENTALES.

I. PROGRAMAS DE LEALTAD DE CLIENTES - LOS PREMIOS SE CONTABILIZAN COMO UN COMPONENTE SEPARADO DE LA TRANSACCIÓN DE VENTA INICIAL, SE MIDEN A VALOR RAZONABLE Y SE RECONOCEN COMO INGRESOS DIFERIDOS EN EL ESTADO CONSOLIDADO DE SITUACIÓN FINANCIERA, DENTRO DE OTRAS CUENTAS POR PAGAR Y PASIVOS ACUMULADOS. LOS INGRESOS DIFERIDOS SE RECONOCEN EN RESULTADOS UNA VEZ QUE EL PREMIO ES REDIMIDO O EXPIRA.

Descripción de la política contable para acciones propias [bloque de texto]

- ADQUISICIÓN Y VENTA DE ACCIONES PROPIAS - LAS COMPRAS DE ACCIONES SE REGISTRAN DIRECTAMENTE COMO REDUCCIÓN DEL CAPITAL SOCIAL A SU VALOR TEÓRICO NOMINAL, Y LA DIFERENCIA CONTRA EL COSTO DE ADQUISICIÓN SE REGISTRA CONTRA LA RESERVA PARA RECOMPRA DE ACCIONES, LA CUAL SE INCLUYE EN LAS UTILIDADES RETENIDAS. LAS VENTAS DE ACCIONES SE REGISTRAN DIRECTAMENTE COMO AUMENTO DEL CAPITAL SOCIAL A SU VALOR TEÓRICO NOMINAL, LA UTILIDAD O PÉRDIDA EN LA VENTA SE REGISTRA COMO PRIMA EN RECOLOCACIÓN DE ACCIONES, Y LA DIFERENCIA CONTRA EL PRECIO DE VENTA SE REGISTRA CONTRA LA RESERVA PARA RECOMPRA DE ACCIONES, LA CUAL SE INCLUYE EN LAS UTILIDADES RETENIDAS.

[813000] Notas - Información financiera intermedia de conformidad con la NIC 34**Información a revelar sobre información financiera intermedia [bloque de texto]**

LAS NOTAS Y POLITICAS CORRESPONDIENTES A LOS ESTADOS FINANCIEROS INTERMEDIOS QUE SE REPORTAN SE PRESENTAN EN LOS REPORTES 800500 Y 800600.

Descripción de sucesos y transacciones significativas

EL 15 DE JULIO DE 2016, GRUPO SANBORNS S.A.B DE C.V. -PRINCIPAL SUBSIDIARIA DE GRUPO CARSO S.A.B DE C.V.- COMUNICÓ AL PÚBLICO INVERSIONISTA QUE ADQUIRIÓ DE SEARS MEXICO HOLDINGS CORP. (SEARS USA) UNA PARTICIPACIÓN ACCIONARIA DEL 14.0% EN SEARS OPERADORA MÉXICO S.A. DE C.V. (SEARS MÉXICO) Y EL 14.0% EN LA PARTICIPACIÓN DE LA INMOBILIARIA POSEEDORA DE ALGUNOS INMUEBLES, POR UN MONTO DE \$106 MILLONES DE DÓLARES.

Dividendos pagados, acciones ordinarias

0

Dividendos pagados, otras acciones

0

Dividendos pagados, acciones ordinarias por acción

0

Dividendos pagados, otras acciones por acción

0